



Excmo. AYUNTAMIENTO DE

El Ejido.

**CUENTA
GENERAL
AYUNTAMIENTO
DE EL EJIDO
2021**



Excmo. AYUNTAMIENTO DE

El Ejido.

CUENTA GENERAL DEL AYUNTAMIENTO DE EL EJIDO 2021

- B. Resumen anual. Balance
- C. Cuenta del Resultado Económico Patrimonial
- D.1 Estado total de cambios en el patrimonio neto
- D.2 Estado de Ingresos y Gastos reconocidos
- D.3 Operaciones Patrimoniales con la Entidad o Entidades propietarias
- D.4 Otras Operaciones con la entidad o entidades propietarias
- E. Estado de Flujos de Efectivo
- F.1.1 Liquidación del Presupuesto de Gastos
- F.1.2 Liquidación del Presupuesto de Gastos por bolsas de vinculación jurídica
- F.2 Liquidación del Presupuesto de Ingresos
- F.3 Resultado Presupuestario
- G.5 Memoria
 - G.5.A Inmovilizado material. Coste
 - G.5.B Inmovilizado material. Revalorización
- G.6.A Patrimonio Público del Suelo. Coste
- G.6.B Patrimonio Público del Suelo. Revalorización
- G.7.A Inversiones inmobiliarias. Coste
- G.7.B Inversiones inmobiliarias. Revalorización
- G.8.A Inmovilizado intangible. Coste
- G.8.B Inmovilizado intangible. Revalorización
- G.9 Arrendamientos financieros y otras operaciones de naturaleza similar
- G.10.1.A Activos financieros estado resumen. Conciliación
- G.10.1.B Correcciones deterioro de valor
- G.10.3.A Activos financieros riesgo tipo de cambio
- G.10.3.B Activos financieros riesgo tipo de interés
- G.11.1.A Situación deudas coste amortizado
- G.11.1.B Deudas valor razonable
- G.11.1.C Pasivos financieros. Situación y movimiento de deuda
- G.11.2 Pasivos financieros. Líneas de crédito
- G.11.3.A Pasivos financieros. Riesgo tipo de cambio
- G.11.3.B Pasivos financieros. Riesgo tipo de interés
- G.11.4.A Avals y otras garantías concedidas. Concedidos
- G.11.4.B Avals y otras garantías concedidas. Ejecutados



Excmo. AYUNTAMIENTO DE

El Ejido.

- G.11.4.C Avales y otras garantías concedidas. Reintegrados
- G.13 Activos construidos o adquiridos para otras entidades
- G.14.1 Transacciones liquidadas a lo largo del ejercicio
- G.14.2 Transacciones vivas o pendientes de vencimiento a fin del ejercicio
- G.15.1 Transferencias y subvenciones recibidas
- G.15.2 Transferencias y subvenciones concedidas
- G.16 Provisiones y contingencias
- G.17.1 Obligaciones reconocidas con cargo a política de gasto 17. Medio ambiente
- G.17.2 Beneficios fiscales por razones medioambientales tributos propios
- G.18 Activos en estado de venta
- G.20.1 Administracion recursos otros entes. Obligaciones derivadas de la gestion
- G.20.2 Operaciones Administracion Recursos otros entes. Cuentas corrientes efectivo
- G.20.3.A Recursos de otros entes. Desarrollo Gestion. Resumen
- G.20.3.B Recursos de otros entes. Desarrollo Gestion. Derechos anulados
- G.20.3.C Recursos de otros entes. Desarrollo Gestion. Derechos cancelados
- G.20.3.D Recursos de otros entes. Desarrollo Gestion. Devoluciones de ingresos
- G.21.1 Operaciones no presupuestarias de tesoreria. Deudores
- G.21.2 Operaciones no presupuestarias de tesoreria. Acreedores
- G.21.3.A Partidas pendientes de aplicación. Ingresos
- G.21.3.B Partidas pendientes de aplicación. Pagos
- G.22 Contratacion Administrativa
- G.23 Estado valores recibidos en depósito
- G.24.1.1.A Ejercicio corriente. Presupuesto de Gastos. Modificaciones de credito
- G.24.1.1.A.1 Ejercicio corriente. Presupuesto de Ingresos. Derechos anulados
- G.24.1.1.A.2 Ejercicio corriente. Presupuesto de Ingresos. Derechos cancelados
- G.24.1.1.A.3 Ejercicio corriente. Presupuesto de Ingresos. Recaudacion neta
- G.24.1.1.B Ejercicio corriente. Presupuesto de Gastos. Remanentes de credito
- G.24.1.1.C Acreedores por operaciones pendientes de aplicar al presupuesto
- G.24.1.2.B Ejercicio corriente. Presupuesto de Ingresos. Devoluciones de ingreso
- G.24.1.2.C Ejercicio corriente. Presupuesto de Ingresos. Compromisos de ingreso
- G.24.2.1 Obligaciones de presupuestos cerrados
- G.24.2.2.B Ejercicios cerrados. Presupuesto de Ingresos. Derechos anulados
- G.24.2.2.C Ejercicios cerrados. Presupuesto de Ingresos. Derechos cancelados
- G.24.2.3 Variacion resultados presupuestarios anteriores
- G.24.3.1 Compromisos de gastos ejercicios posteriores
- G.24.3.2 Compromisos de ingresos ejercicios posteriores
- G.24.4.1 Ejecucion proyectos de gasto. Resumen
- G.24.4.2 Proyectos de gasto
- G.24.5 Financiacion afectada
- G.24.6 Remanente de tesoreria



Excmo. AYUNTAMIENTO DE

El Ejido.

- G.25.1 Indicadores financieros y patrimoniales
- G.26.1 Resumen general de costes de la Entidad
- G.26.2 Resumen del coste por elementos de las actividades
- G.26.3 Resumen costes por actividad
- G.26.4 Resumen relacionado costes e ingresos de las actividades
- G.27 Indicadores de gestion
- G.28 Estado de Tesoreria
- G.28.A Acta de Arqueo
- G.28.B Conciliacion Bancaria
- G.28.C Extractos bancarios
- H.28. Hechos posteriores al cierre

BALANCE

Nº CTAS.	ACTIVO	NOTAS EN MEMORIA	EJERCICIO 2021	EJERCICIO 2020	Nº CTAS.	PATRIMONIO NETO Y PASIVO	NOTAS EN MEMORIA	EJERCICIO 2021	EJERCICIO 2020
	A) Activo no corriente		444.759.170,35	443.480.453,21	100,101	A) Patrimonio neto		335.867.371,55	321.763.156,43
	I. Inmovilizado intangible		0,00	0,00		I. Patrimonio		242.728.690,64	242.728.690,64
200,201,(2800),(2801)	1. Inversión en investigación y desarrollo		0,00	0,00	120	1. Resultados de ejercicios anteriores		76.196.033,89	56.216.213,23
203,(2803),(2903)	2. Propiedad industrial e intelectual		0,00	0,00	129	2. Resultados del ejercicio		10.742.132,09	21.415.340,55
206,(2806),(2906)	3. Aplicaciones informáticas		0,00	0,00					
207,(2807),(2907)	4. Inversiones sobre activos utilizados en régimen de arrendamiento o cedidos		0,00	0,00		III. Ajustes por cambios de valor		0,00	0,00
208,209,(2809),(2909)	5. Otro inmovilizado intangible		0,00	0,00	136	1. Inmovilizado no financiero		0,00	0,00
					133	2. Activos financieros disponibles para la venta		0,00	0,00
					134	3. Operaciones de cobertura		0,00	0,00
	II. Inmovilizado material		399.933.868,90	398.592.353,25	130,131,132	IV. Subvenciones recibidas pendientes de imputación a resultados		6.200.514,93	1.402.912,01
210,(2810),(2910),(2990)	1. Terrenos		91.104.522,59	89.698.572,73					
211,(2811),(2911),(2991)	2. Construcciones		112.937.419,08	113.516.009,98		B) Pasivo No Corriente		137.769.125,23	147.057.208,60
212,(2812),(2912),(2992)	3. Infraestructuras		193.013.005,08	192.977.255,56	14	I. Provisiones a largo plazo		0,00	0,00
213,(2813),(2913),(2993)	4. Bienes del patrimonio histórico		961.810,61	812.593,20		II. Deudas a largo plazo		137.769.125,23	147.057.208,60
214,215,216,217,218,219,(2814),(2815),(2816),(2817),(2818),(2819),(2914),(2915),(2916),(2917),(2918),(2919),(2999)	5. Otro inmovilizado material		1.917.111,54	1.587.921,78	15	1. Obligaciones y otros valores negociables		0,00	0,00
					170,177	2. Deudas con entidades de crédito		137.713.876,11	146.984.774,37
					176	3. Derivados financieros		0,00	0,00
					173,174,178,179,180,185	4. Otras deudas		55.249,12	72.434,23

BALANCE

Nº CTAS.	ACTIVO	NOTAS EN MEMORIA	EJERCICIO 2021	EJERCICIO 2020	Nº CTAS.	PATRIMONIO NETO Y PASIVO	NOTAS EN MEMORIA	EJERCICIO 2021	EJERCICIO 2020
2300,2310,232,233,234,235,237,238,2390	6. Inmovilizado en curso y anticipos		0,00	0,00					
220,(2820),(2920)	III. Inversiones Inmobiliarias		0,00	0,00	16	III. Deudas con entidades del grupo, multigrupo y asociadas a largo plazo		0,00	0,00
221,(2821),(2921)	1. Terrenos		0,00	0,00					
2301,2311,2391	2. Construcciones		0,00	0,00	172	IV. Acreedores y otras cuentas a pagar a corto plazo		0,00	0,00
	3. Inversiones inmobiliarias en curso y anticipos		0,00	0,00					
	IV. Patrimonio público del suelo		41.733.878,00	39.296.676,51	186	V. Ajustes por periodificación a largo plazo		0,00	0,00
240,(2840),(2930)	1. Terrenos		12.405.450,61	11.733.846,69		C) Pasivo corriente		19.798.515,42	16.114.819,60
241,(2841),(2931)	2. Construcciones		0,00	0,00	58	I. Provisiones a corto plazo		0,00	0,00
243,244,248	3. En construcción y anticipo		0,00	0,00		II. Deudas a corto plazo		10.779.284,65	4.721.883,79
249,(2849),(2939)	4. Otro patrimonio público del suelo		29.328.427,39	27.562.829,82	50	1. Obligaciones y otros valores		0,00	0,00
	V. Inversiones financieras a largo plazo en entidades del grupo, multigrupo y asociadas		1.718.169,10	3.737.569,77	520,521,527	2. Deuda con entidades de crédito		9.278.301,29	2.379.540,91
2500,2510,(2940)	1. Inversiones financieras en patrimonio de entidades de derecho público		0,00	0,00	526	3. Derivados financieros		0,00	0,00
2501,2511,(259),(2941)	2. Inversiones financieras en patrimonio de sociedades		1.718.169,10	3.737.569,77	4003,4013,4133,4183,523,524,528,529,560,561	4. Otras deudas		1.500.983,36	2.342.342,88
2502,2512,(2942)	3. Inversiones financieras en patrimonio de otras entidades		0,00	0,00					
252,253,255,(295),(2960)	4. Créditos y valores representativos de deuda		0,00	0,00					
257,258,(2961),(2962)	5. Otras inversiones financieras		0,00	0,00	4002,4012,4132,4182,51	III. Deudas con entidades del grupo, multigrupo y asociadas a corto plazo		0,00	0,00
	VI. Inversiones financieras a largo plazo		1.373.254,35	1.853.853,68		IV. Acreedores y otras cuentas a pagar a corto plazo		9.019.230,77	11.392.935,81
260,(269)	1. Inversiones financieras en patrimonio		0,00	0,00	4000,4010,411,4130,416,4180,522	1. Acreedores por operaciones de gestión		5.035.767,21	7.782.711,46
261,2620,2629,264,266,267,(297),(2980)	2. Créditos y valores representativos de deuda		1.373.254,35	1.853.853,68					

BALANCE

Nº CTAS.	ACTIVO	NOTAS EN MEMORIA	EJERCICIO 2021	EJERCICIO 2020	Nº CTAS.	PATRIMONIO NETO Y PASIVO	NOTAS EN MEMORIA	EJERCICIO 2021	EJERCICIO 2020
263	3. Derivados financieros		0,00	0,00	4001,4011,410,4131,414,	2. Otras cuentas a pagar		3.263.543,57	3.085.169,82
268,27,(2981),(2982)	4. Otras inversiones financieras		0,00	0,00	4181,419,550,554,559				
2621,(2983)	VII. Deudores y otras cuentas a cobrar a largo plazo		0,00	0,00	47	3. Administraciones públicas		719.919,99	525.054,53
	B) Activo corriente		48.675.841,85	41.454.731,42	45	4. Acreedores por administración de recursos por cuenta de otros entes públicos.		0,00	0,00
38,(398)	I. Activos en estado de venta		0,00	0,00	485,568	V. Ajustes por periodificación a corto plazo		0,00	0,00
	II. Existencias		0,00	0,00					
37,(397)	1. Activos construidos o adquiridos para otras entidades		0,00	0,00					
30,35,(390),(395)	2. Mercaderías y productos terminados		0,00	0,00					
31,32,33,34,36,(391),(392),(393),(394),(396)	3. Aprovisionamientos y otros		0,00	0,00					
	III. Deudores y otras cuentas a cobrar a corto plazo		11.944.386,63	-6.430.007,26					
4300,4310,4430,446,(4900)	1. Deudores por operaciones de gestión		8.406.538,61	-6.729.635,88					
4301,4311,4431,440,441,442,449,(4901),550,555,558	2. Otras cuentas a cobrar		3.472.910,74	299.628,62					
47	3. Administraciones públicas		64.937,28	0,00					
45	4. Deudores por administración de recursos por cuenta de otros entes públicos.		0,00	0,00					
	IV. Inversiones financieras a corto plazo en entidades del grupo, multigrupo y asociadas		115.614,96	0,00					
530,531,(539),(594)	1. Inversiones financieras en patrimonio de entidades del grupo, multigrupo y asociadas		0,00	0,00					
4302,4312,4432,(4902),532,533,535,(595),(5960)	2. Créditos y valores representativos de deuda		115.614,96	0,00					
536,537,538,(5961),(5962)	3. Otras Inversiones		0,00	0,00					

BALANCE

Nº CTAS.	ACTIVO	NOTAS EN MEMORIA	EJERCICIO 2021	EJERCICIO 2020	Nº CTAS.	PATRIMONIO NETO Y PASIVO	NOTAS EN MEMORIA	EJERCICIO 2021	EJERCICIO 2020
	V. Inversiones financieras a corto plazo		110.029,93	19.487.016,63					
540,(549)	1. Inversiones financieras en patrimonio		0,00	0,00					
4303,4313,4433,(4903),541,542,544,546,547,(597),(5980)	2. Créditos y valores representativos de deuda		110.029,93	19.487.016,63					
543	3. Derivados financieros		0,00	0,00					
545,548,565,566,(5981),(5982)	4. Otras inversiones financieras		0,00	0,00					
480,567	VI. Ajustes por periodificación		0,00	0,00					
	VII. Efectivo y otros activos líquidos equivalentes		36.505.810,33	28.397.722,05					
577	1. Otros activos líquidos equivalentes		0,00	0,00					
556,570,571,573,574,575	2. Tesorería		36.505.810,33	28.397.722,05					
	TOTAL ACTIVO (A+B)		493.435.012,20	484.935.184,63		TOTAL PATRIMONIO NETO Y PASIVO (A+B+C)		493.435.012,20	484.935.184,63

Nº CUENTA		NOTAS EN MEMORIA	Ejercicio 2021	Ejercicio 2020
	1. Ingresos tributarios y urbanísticos		54.342.279,20	56.989.656,45
72,73	a) Impuestos		44.187.209,98	46.866.359,65
740,742	b) Tasas		9.929.449,02	9.861.446,70
744	c) Contribuciones especiales		0,00	0,00
745,746	d) Ingresos Urbanísticos		225.620,20	261.850,10
	2. Transferencias y subvenciones recibidas		28.061.794,52	27.697.793,04
	a) Del ejercicio		27.935.253,40	27.669.162,18
751	a.1) Subvenciones recibidas para financiar gastos del ejercicio		6.364.984,00	6.627.723,11
750	a.2) Transferencias		21.570.269,40	21.041.439,07
752	a.3) Subvenciones recibidas para la cancelación de pasivos que no supongan financiación específica de un elemento patrimonial		0,00	0,00
7530	b) Imputación de subvenciones para el inmovilizado no financiero		126.541,12	28.630,86
754	c) Imputación de subvenciones para activos corrientes y otras		0,00	0,00
	3. Ventas netas y prestaciones de servicios		2.134.969,95	2.301.724,84
700,701,702,703,704	a) Ventas netas		0,00	0,00
741,705	b) Prestación de servicios		2.134.969,95	2.301.724,84
707	c) Imputación de Ingresos por activos construidos o adquiridos para otras entidades		0,00	0,00
71*,7940,(6940)	4. Variación de existencias de productos terminados y en curso de fabricación y deterioro de valor		0,00	0,00
780,781,782,783,784	5. Trabajos realizados por la entidad para su inmovilizado		0,00	0,00
776,777	6. Otros ingresos de gestión ordinaria		3.892.219,19	8.723.503,01
795	7. Excesos de provisiones		0,00	0,00
	A) TOTAL INGRESOS DE GESTIÓN ORDINARIA (1+2+3+4+5+6+7)		88.431.262,86	95.712.677,34
	8. Gastos de Personal		-23.959.304,19	-21.961.525,19
(640),(641)	a) Sueldos, salarios y asimilados		-18.644.583,27	-17.104.868,01
(642),(643),(644),(645)	b) Cargas sociales		-5.314.720,92	-4.856.657,18
(65)	9. Transferencias y subvenciones concedidas		-19.701.186,70	-15.964.161,46
	10. Aprovisionamientos		-17.186.784,93	-14.994.858,22
(600),(601),(602),(605),(607),61*	a) Consumo de mercaderías y otros aprovisionamientos		-17.186.784,93	-14.994.858,22
(6941),(6942),(6943),7941,7942,7943	b) Deterioro de valor de mercaderías, materias primas y otros aprovisionamientos		0,00	0,00

Nº CUENTA		NOTAS EN MEMORIA	Ejercicio 2021	Ejercicio 2020
	11. Otros gastos de gestión ordinaria		-6.222.162,67	-10.193.561,87
(62)	a) Suministros y servicios exteriores		-6.222.162,67	-9.706.326,16
(63)	b) Tributos		0,00	-487.235,71
(676)	c) Otros		0,00	0,00
(68)	12. Amortización del inmovilizado		-7.644.805,38	-7.465.790,78
	B) TOTAL DE GASTOS DE GESTIÓN ORDINARIA (8+9+10+11+12)		-74.714.243,87	-70.579.897,52
	I. Resultado (Ahorro o desahorro) de la gestión ordinaria (A+B)		13.717.018,99	25.132.779,82
	13. Deterioro de valor y resultados por enajenación del inmovilizado no financiero y activos en estado de venta		52.844,49	-1.274.610,42
(690),(691),(692),(693),6948,790,791,792,793,7948,799 770,771,772,773,774,(670), (671),(672),(673),(674) 7531	a) Deterioro de valor		0,00	0,00
	b) Bajas y enajenaciones		52.844,49	-1.274.610,42
	c) Imputación de subvenciones para el inmovilizado no financiero		0,00	0,00
	14. Otras partidas no ordinarias		-1.180.184,03	-6.760.549,12
775,778	a) Ingresos		74.432,66	2.768,54
(678)	b) Gastos		-1.254.616,69	-6.763.317,66
	II. Resultado de las operaciones no financieras (I + 13 +14)		12.589.679,45	17.097.620,28
	15. Ingresos financieros		1.556.742,82	1.804.960,59
7630	a) De participaciones en instrumentos de patrimonio		0,00	0,00
760	a.1) En entidades del grupo, multigrupo y asociadas		0,00	0,00
	a.2) En otras entidades		0,00	0,00
7631,7632	b) De valores negociables y de créditos del activo inmovilizado		1.556.742,82	1.804.960,59
761,762,769,76454, (66454)	b.1) En entidades del grupo, multigrupo y asociadas		0,00	0,00
	b.2) Otros		1.556.742,82	1.804.960,59
	16. Gastos financieros		-2.066.430,42	-1.858.534,63
(663)	a) Por deudas con entidades del grupo, multigrupo y asociadas		0,00	0,00
(660),(661),(662),(669),76451,(66451)	b) Otros		-2.066.430,42	-1.858.534,63
785,786,787,788,789	17. Gastos financieros imputadas al activo		0,00	0,00

Nº CUENTA		NOTAS EN MEMORIA	Ejercicio 2021	Ejercicio 2020
	18. Variación del valor razonable en activos y pasivos financieros		0,00	0,00
7646,(6646),76459,(66459)	a) Derivados financieros		0,00	0,00
7640,7642,76452,76453,(6640),(6642),(66452),(66453)	b) Otros activos y pasivos a valor razonable con imputación en resultados		0,00	0,00
7641,(6641)	c) Imputación al resultado del ejercicio por activos financieros disponibles para la venta		0,00	0,00
768,(668)	19. Diferencias de cambio		0,00	0,00
	20. Deterioro de valor, bajas y enajenaciones de activos y pasivos financieros		-1.337.859,76	4.371.294,31
796,7970,766,(6960),(6961),(6962),(6970),(666),7980,7981,7982,(6980),(6981),(6982),(6670)	a) De entidades del grupo, multigrupo y asociadas		-424.888,87	0,00
765,7971,7983,7984,7985,(665),(6671),(6963),(6971),(6983),(6984),(6985)	b) Otros		-912.970,89	4.371.294,31
755,756	21. Subvenciones para la financiación de operaciones financieras		0,00	0,00
	III. Resultado de las operaciones financieras (15+16+17+18+19+20)		-1.847.547,36	4.317.720,27
	IV. Resultado (Ahorro o Desahorro) neto del ejercicio (II + III)		10.742.132,09	21.415.340,55
	(+) Ajustes en la cuenta del resultado del ejercicio anterior			0,00
	Resultado del ejercicio anterior ajustado (IV + Ajustes)			21.415.340,55

Estado total de cambios en el patrimonio neto

	NOTAS EN MEMORIA	I. Patrimonio	II. Patrimonio generado	III. Ajustes por cambios de valor	IV. Subvenciones recibidas	TOTAL
A. PATRIMONIO NETO AL FINAL DEL EJERCICIO N-1		242.728.690,64	77.631.553,78	0,00	1.402.912,01	321.763.156,43
B. AJUSTES POR CAMBIOS DE CRITERIOS CONTABLES Y CORRECCIÓN DE ERRORES		0,00	0,00	0,00	0,00	0,00
C. PATRIMONIO NETO INICIAL AJUSTADO DEL EJERCICIO N (A+B)		242.728.690,64	77.631.553,78	0,00	1.402.912,01	321.763.156,43
D. VARIACIONES DEL PATRIMONIO NETO EJERCICIO N						
1. Ingresos y gastos reconocidos en el ejercicio		0,00	10.742.132,09	0,00	0,00	10.742.132,09
2. Operaciones con la entidad o entidades propietarias		0,00	0,00	0,00	0,00	0,00
3. Otras variaciones del patrimonio neto		0,00	-1.435.519,89	0,00	4.797.602,92	3.362.083,03
E. PATRIMONIO NETO AL FINAL DEL EJERCICIO N (C+D)		242.728.690,64	86.938.165,98	0,00	6.200.514,93	335.867.371,55

Estado de Ingresos y Gastos Reconocidos

Nº CTAS.		NOTAS EN MEMORIA	EJERCICIO 2021	EJERCICIO 2020
129	I. Resultado económico patrimonial		10.742.132,09	21.415.340,55
	II. Ingresos y gastos reconocidos directamente en el patrimonio neto:			
	1. Inmovilizado no financiero		0,00	0,00
920	1.1 Ingresos		0,00	0,00
(820),(821),(822)	1.2 Gastos		0,00	0,00
	2. Activos y pasivos financieros			
900,991	2.1 Ingresos		0,00	0,00
(800),(891)	2.2 Gastos		0,00	0,00
	3. Coberturas Contables		0,00	0,00
910	3.1 Ingresos		0,00	0,00
(810)	3.2 Gastos		0,00	0,00
94	4. Subvenciones recibidas		0,00	0,00
	Total (1+2+3+4)		0,00	0,00
	III. Transferencias a la cuenta del resultado económico patrimonial o al valor inicial de la partida cubierta:			
	1. Inmovilizado no financiero		0,00	0,00
(823)				
(802),902,993	2. Activos y pasivos financieros		0,00	0,00
	3. Coberturas Contables		0,00	0,00
(8110),9110	3.1 Importes transferidos a la cuenta del resultado económico patrimonial		0,00	0,00
(8111),9111	3.2 Importes transferidos al valor inicial de la partida cubierta		0,00	0,00
(84)	4. Subvenciones recibidas		0,00	0,00
	Total (1+2+3+4)		0,00	0,00
	IV. TOTAL ingresos y gastos reconocidos (I + II + III)		10.742.132,09	21.415.340,55

**ESTADO DE OPERACIONES CON LA ENTIDAD O ENTIDADES
PROPIETARIAS**

a) Operaciones Patrimoniales con la Entidad o Entidades Propietarias

	NOTAS EN MEMORIA	EJERCICIO 2021	EJERCICIO 2020
1. Aportación patrimonial dineraria		0,00	0,00
2. Aportación de bienes y derechos		0,00	0,00
3. Asunción y condonación de pasivos financieros		0,00	0,00
4. Otras aportaciones de la entidad o entidades propietarias		0,00	0,00
5. (-) Devolución de bienes y derechos		0,00	0,00
6. (-) Otras devoluciones a la entidad o entidades propietarias		0,00	0,00
TOTAL		0,00	0,00

ESTADO DE OPERACIONES CON LA ENTIDAD O ENTIDADES PROPIETARIAS**b) Otras operaciones con la entidad o entidades propietarias**

	NOTAS EN MEMORIA	EJERCICIO 2021	EJERCICIO 2020
1. Ingresos y gastos reconocidos directamente en la cuenta del resultado económico patrimonial		-14.368.777,03	-13.493.089,63
1. Transferencias y subvenciones		-14.368.777,03	-13.493.089,63
1.1 Ingresos		0,00	0,00
1.2 Gastos		-14.368.777,03	-13.493.089,63
2. Prestación de servicios y venta de bienes		0,00	0,00
2.1 Ingresos		0,00	0,00
2.2 Gastos		0,00	0,00
3. Otros		0,00	0,00
3.1 Ingresos		0,00	0,00
3.2 Gastos		0,00	0,00
2. Ingresos y gastos reconocidos directamente en el patrimonio neto		0,00	0,00
1.1 Ingresos		0,00	0,00
1.2 Gastos		0,00	0,00
TOTAL		-14.368.777,03	-13.493.089,63

ESTADO DE FLUJOS DE EFECTIVO

CONCEPTOS	Ejercicio Actual	Ejercicio Anterior
I. FLUJOS DE EFECTIVO DE LAS ACTIVIDADES DE GESTIÓN		
A) Cobros:	117.086.752,26	101.477.226,26
1. Ingresos tributarios y urbanísticos	54.191.104,89	49.400.067,40
2. Transferencias y subvenciones recibidas	29.032.000,22	28.357.797,18
3. Ventas netas y prestaciones de servicios	2.135.095,86	2.335.501,20
4. Gestión de recursos recaudados por cuenta de otros entes	0,00	0,00
5. Intereses y dividendos cobrados	342,86	0,00
6. Otros Cobros	31.728.208,43	21.383.860,48
B) Pagos:	97.094.598,31	82.460.351,79
7. Gastos de Personal	23.957.154,08	21.967.401,59
8. Transferencias y subvenciones concedidas	19.901.781,73	15.851.314,21
9. Aprovisionamientos	19.068.558,31	16.495.225,70
10. Otros gastos de gestión	7.031.387,63	8.109.882,80
11. Gestión de recursos recaudados por cuenta de otros entes	0,00	0,00
12. Intereses pagados	2.070.738,23	2.199.368,17
13. Otros pagos	25.064.978,33	17.837.159,32
Flujos netos de efectivo por actividades de gestión (+A-B)	19.992.153,95	19.016.874,47
II. FLUJOS DE EFECTIVO DE LAS ACTIVIDADES DE INVERSIÓN		
C) Cobros:	2.635.111,13	-250.000,00
1. Venta de inversiones reales	560.000,00	-250.000,00
2. Venta de activos financieros	2.075.111,13	0,00
3. Otros cobros de las actividades de inversión	0,00	0,00
D) Pagos:	12.162.948,01	6.199.281,24
4. Compras de inversiones reales	12.162.948,01	6.199.281,24
5. Compra de activos financieros	0,00	0,00
6. Otros pagos de las actividades de inversión	0,00	0,00
Flujos netos de efectivo por actividades de inversión (+C-D)	-9.527.836,88	-6.449.281,24

ESTADO DE FLUJOS DE EFECTIVO

CONCEPTOS	Ejercicio Actual	Ejercicio Anterior
III. FLUJOS DE EFECTIVO DE LAS ACTIVIDADES DE FINANCIACIÓN		
E) Aumentos en el patrimonio:	0,00	0,00
1. Aportaciones de la entidad o entidades propietarias.	0,00	0,00
F) Pagos a la entidad o entidades propietarias.	0,00	0,00
2. Devolución de aportaciones y reparto de resultados a la entidad o entidades propietarias.	0,00	0,00
G) Cobros por emisión de pasivos financieros:	6.022.369,27	167.688,31
3. Obligaciones y otros valores negociables	0,00	0,00
4. Préstamos recibidos	0,00	0,00
5. Otras deudas	6.022.369,27	167.688,31
H) Pagos por reembolso de pasivos financieros:	8.378.475,50	7.575.451,38
6. Obligaciones y otros valores negociables	0,00	0,00
7. Préstamos recibidos	2.366.315,84	7.381.728,89
8. Otras deudas	6.012.159,66	193.722,49
Flujos netos de efectivo por actividades de financiación (+E-F+G-H)	-2.356.106,23	-7.407.763,07
IV. FLUJOS DE EFECTIVO PENDIENTES DE CLASIFICACIÓN		
I) Cobros pendientes de aplicación	0,00	0,00
J) Pagos pendientes de aplicación	0,00	0,00
Flujos netos de efectivo pendientes de clasificación (+I-J)	0,00	0,00
V. EFECTO DE LAS VARIACIONES DE LOS TIPOS DE CAMBIO	0,00	0,00
VI. INCREMENTO/DISMINUCIÓN NETA DEL EFECTIVO Y ACTIVOS LÍQUIDOS EQUIVALENTES AL EFECTIVO (I+II+III+IV+V)	8.108.210,84	5.159.830,16
Efectivo y activos líquidos equivalentes al efectivo al inicio del ejercicio	28.397.722,05	23.724.982,92
Efectivo y activos líquidos equivalentes al efectivo al final del ejercicio	36.505.810,33	28.397.722,05

ESTADO DE LIQUIDACIÓN DEL PRESUPUESTO

I.- Liquidación del presupuesto de gastos

PARTIDA PRESUPUESTARIA	DESCRIPCIÓN	CRÉDITOS PRESUPUESTARIOS			GASTOS COMPROMETIDOS	OBLIGACIONES RECONOCIDAS NETAS	PAGOS	OBLIGACIONES PENDIENTES DE PAGO A 31 DE DICIEMBRE	REMANENTES DE CRÉDITO
		INICIALES	MODIFICAC.	DEFINITIVOS					
011 31000	INTERESES PAGO A PROVEEDORES RD-LEY 4/20	1.655.200,00	0,00	1.655.200,00	1.345.516,43	1.345.516,43	1.345.516,43	0,00	309.683,57
011 31001	INTERESES PRESTAMOS INVERSIONES	124.000,00	0,00	124.000,00	49.714,60	49.714,60	49.714,60	0,00	74.285,40
011 31003	INTERESES MEDIDAS EXTRAORD. RD-LEY 8/2013	92.000,00	0,00	92.000,00	48.650,40	48.650,40	48.650,40	0,00	43.349,60
011 31100	GASTOS FORMALIZ., MODIF Y CANCELACION O	75.000,00	0,00	75.000,00	0,00	0,00	0,00	0,00	75.000,00
011 35200	INTERESES DE DEMORA	250.000,00	552.832,07	802.832,07	603.807,35	603.807,35	600.311,90	3.495,45	199.024,72
011 35901	OTROS GASTOS FINANCIEROS	30.000,00	0,00	30.000,00	24.564,76	24.564,76	24.564,76	0,00	5.435,24
011 91300	AMORTIZACION PRESTAMOS LARGO PLAZO	2.360.000,00	6.500,00	2.366.500,00	2.366.315,84	2.366.315,84	2.366.315,84	0,00	184,16
130 12000	SUELDOS GRUPO A1 PROTEC. CIUDADANA Y PR	16.071,44	0,00	16.071,44	0,00	0,00	0,00	0,00	16.071,44
130 12001	SUELDOS GRUPO A2 PROTEC. CIUDADANA Y PR	70.661,90	0,00	70.661,90	42.012,08	42.012,08	42.012,08	0,00	28.649,82
130 12003	SUELDOS GRUPO C1 PROTEC. CIUDADANA Y PR	1.125.685,60	0,00	1.125.685,60	903.201,28	903.201,28	903.201,28	0,00	222.484,32
130 12004	SUELDOS GRUPO C2 PROTEC. CIUDADANA Y PR	18.349,12	0,00	18.349,12	18.349,12	18.349,12	18.349,12	0,00	0,00
130 12006	TRIENIOS PROTECCION CIUDADANA Y PROTEC	207.337,00	0,00	207.337,00	205.488,14	205.488,14	205.488,14	0,00	1.848,86
130 12100	COMPLEMENTO DESTINO PROTEC.CIUDADANA	681.520,14	0,00	681.520,14	681.712,11	681.712,11	681.712,11	0,00	-191,97
130 12101	COMPLEMENTO ESPECIF. PROTEC. CIUDADANA	1.528.527,84	-120.000,00	1.408.527,84	1.169.626,06	1.169.626,06	1.169.626,06	0,00	238.901,78
130 12103	OTROS COMPLEMENTOS P.CIUDADANA Y P.CIVI	9.494,76	0,00	9.494,76	16.331,30	16.331,30	16.331,30	0,00	-6.836,54
130 15000	COMPLEMENTO PRODUCT. PROTEC.CIUDADAN	783.060,48	0,00	783.060,48	588.857,48	588.857,48	588.857,48	0,00	194.203,00
130 16000	CUOTAS SEG. SOCIAL PROTEC.CIUDADANA Y P.	1.300.000,00	5.512,47	1.305.512,47	1.241.271,94	1.241.271,94	1.241.271,94	0,00	64.240,53
130 20801	ARRENDAMIENTOS VEHICULOS PROTECCION CI	110.000,00	0,00	110.000,00	61.091,19	52.891,61	52.655,66	235,95	57.108,39
130 21400	CONSERV.Y REPARAC. VEHICULOS Y OTROS P.C	15.000,00	10.000,00	25.000,00	24.280,05	17.972,41	16.909,39	1.063,02	7.027,59
130 22103	CARBURANTES PROTECCION CIUDADANA	55.000,00	0,00	55.000,00	44.791,74	31.695,65	29.325,17	2.370,48	23.304,35
130 22104	VESTUARIO PERSONAL PROTECCION CIUDADA	55.000,00	0,00	55.000,00	76.150,00	76.150,00	76.150,00	0,00	-21.150,00
130 22400	SEGUROS DE VEHICULOS PROTECCION CIUDAD	44.000,00	0,00	44.000,00	29.549,12	29.549,12	29.549,12	0,00	14.450,88
130 23301	ASISTENCIA A JUICIOS	5.000,00	0,00	5.000,00	3.400,00	3.400,00	3.400,00	0,00	1.600,00
132 22701	SEGURIDAD Y VIGILANCIA EN ESPACIOS PUBLI	240.000,00	-10.000,00	230.000,00	216.149,37	174.813,73	174.454,73	359,00	55.186,27
133 22704	RETIRADA VEHICULOS Y DEPÓSITO	80.000,00	0,00	80.000,00	57.213,16	52.238,85	52.238,85	0,00	27.761,15
133 63900	MEJORA SEÑALIZACION TRAFICO EN VIAS URB	45.000,00	0,00	45.000,00	9.606,08	9.606,08	7.869,95	1.736,13	35.393,92
134 60907	EDUSI.Movilidad amable y peatonalizacion	0,00	952.440,85	952.440,85	718.389,87	643.415,74	604.758,80	38.656,94	309.025,11
135 13104	SOCORRISTAS, PLAN DE PLAYAS	200.000,00	0,00	200.000,00	181.535,84	181.535,84	181.535,84	0,00	18.464,16
135 16000	CUOTAS SEGURIDAD SOCIAL SOCORRISTAS	65.000,00	0,00	65.000,00	59.872,60	59.872,60	59.872,60	0,00	5.127,40
135 22660	PROTECCION CIVIL	10.000,00	0,00	10.000,00	18.319,39	18.319,39	18.319,39	0,00	-8.319,39
135 23330	INDEMNIZACIONES VOLUNTARIOS PROTECCIO	15.000,00	0,00	15.000,00	3.036,00	3.036,00	3.036,00	0,00	11.964,00
150 12000	SUELDOS GRUPO A1 URBANISMO	80.357,20	0,00	80.357,20	76.319,12	76.319,12	76.319,12	0,00	4.038,08
150 12001	SUELDOS GRUPO A2 URBANISMO	42.397,14	0,00	42.397,14	38.621,07	38.621,07	38.621,07	0,00	3.776,07
150 12003	SUELDOS GRUPO C1 URBANISMO	119.062,90	0,00	119.062,90	112.002,32	112.002,32	112.002,32	0,00	7.060,58
150 12004	SUELDOS GRUPO C2 URBANISMO	55.047,36	0,00	55.047,36	51.122,24	51.122,24	51.122,24	0,00	3.925,12

ESTADO DE LIQUIDACIÓN DEL PRESUPUESTO

I.- Liquidación del presupuesto de gastos

PARTIDA PRESUPUESTARIA	DESCRIPCIÓN	CRÉDITOS PRESUPUESTARIOS			GASTOS COMPROMETIDOS	OBLIGACIONES RECONOCIDAS NETAS	PAGOS	OBLIGACIONES PENDIENTES DE PAGO A 31 DE DICIEMBRE	REMANENTES DE CRÉDITO
		INICIALES	MODIFICAC.	DEFINITIVOS					
150 12006	TRIENIOS URBANISMO	67.634,84	0,00	67.634,84	70.341,85	70.341,85	70.341,85	0,00	-2.707,01
150 12100	COMPLEMENTO DESTINO URBANISMO	176.849,40	0,00	176.849,40	172.893,97	172.893,97	172.893,97	0,00	3.955,43
150 12101	COMPLEMENTO ESPECIFICO URBANISMO	252.696,78	0,00	252.696,78	238.854,76	238.854,76	238.854,76	0,00	13.842,02
150 12103	OTROS COMPLEMENTOS URBANISMO (IRS)	4.365,72	0,00	4.365,72	4.365,72	4.365,72	4.365,72	0,00	0,00
150 15000	COMPLEMENTO PRODUCTIVIDAD URBANISMO	145.747,92	0,00	145.747,92	137.735,25	137.735,25	137.735,25	0,00	8.012,67
150 16000	CUOTAS SEGURIDAD SOCIAL URBANISMO	210.000,00	0,00	210.000,00	207.375,42	207.375,42	207.375,42	0,00	2.624,58
151 21000	ORDENES DE URBANISMO	70.000,00	0,00	70.000,00	59.172,06	59.172,06	52.709,56	6.462,50	10.827,94
161 22100	ENERGIA ELECTRICA OTROS SERV.	10.000,00	0,00	10.000,00	8.795,64	6.080,84	5.733,90	346,94	3.919,16
161 22101	ABASTECIMIENTO DE AGUA	1,00	1.621.917,10	1.621.918,10	1.621.917,10	1.621.917,10	1.506.302,14	115.614,96	1,00
1621 22700	RECOGIDA DE BASURA	2.400.000,00	0,00	2.400.000,00	2.390.615,47	2.185.698,87	2.185.698,87	0,00	214.301,13
1623 22711	CRP - TRATAMIENTO DE RESIDUOS SOLIDOS UR	1.700.000,00	0,00	1.700.000,00	1.729.403,76	1.729.403,76	1.598.438,62	130.965,14	-29.403,76
163 22700	LIMPIEZA VIARIA	4.100.000,00	0,00	4.100.000,00	4.069.596,08	3.719.641,18	3.719.641,18	0,00	380.358,82
164 12005	SUELDOS GRUPO E OBRAS PUBLICAS-CEMENTE	16.816,24	0,00	16.816,24	8.408,12	8.408,12	8.408,12	0,00	8.408,12
164 12006	TRIENIOS OBRAS PUBLICAS- CEMENTERIOS	2.069,20	0,00	2.069,20	2.027,86	2.027,86	2.027,86	0,00	41,34
164 12100	COMPLEMENTO DESTINO INSPECCION Y S.P.-CE	9.352,56	0,00	9.352,56	4.676,28	4.676,28	4.676,28	0,00	4.676,28
164 12101	COMPLEMENTO ESPECIFICO INSPECCION Y S.P.-	12.285,84	0,00	12.285,84	6.142,92	6.142,92	6.142,92	0,00	6.142,92
164 13000	RET.BASICAS LABORALES INSPECCION Y S.P.-C	15.975,96	0,00	15.975,96	17.956,04	17.956,04	17.956,04	0,00	-1.980,08
164 13002	OTRAS REMUNERACIONES LABORALES OO.PP.-	26.861,28	0,00	26.861,28	25.525,20	25.525,20	25.525,20	0,00	1.336,08
164 15000	COMPLEMENTO PRODUCTIVIDAD OBRAS PUBLI	5.222,88	0,00	5.222,88	2.611,44	2.611,44	2.611,44	0,00	2.611,44
164 16000	CUOTAS SEGURIDAD SOCIAL OBRAS PUBLICAS-	24.100,09	0,00	24.100,09	20.091,19	20.091,19	20.091,19	0,00	4.008,90
165 22100	ENERGIA ELECTRICA ALUMBRADO PUBLICO	1.450.000,00	0,00	1.450.000,00	1.442.136,65	1.128.319,18	1.034.040,16	94.279,02	321.680,82
165 63901	EDUSI. Mejora Efic Energet. Alumbrado Exterior	0,00	365.619,11	365.619,11	303.554,40	14.088,97	3.554,40	10.534,57	351.530,14
166 12000	SUELDOS GRUPO A1 OBRAS PUBLICAS	144.642,96	0,00	144.642,96	127.073,81	127.073,81	127.073,81	0,00	17.569,15
166 12001	SUELDOS GRUPO A2 OBRAS PUBLICAS	42.397,14	0,00	42.397,14	42.397,14	42.397,14	42.397,14	0,00	0,00
166 12002	SUELDOS GRUPO B OBRAS PUBLICAS	12.601,34	0,00	12.601,34	12.601,34	12.601,34	12.601,34	0,00	0,00
166 12003	SUELDOS GRUPO C1 OBRAS PUBLICAS	43.295,60	0,00	43.295,60	51.543,83	51.543,83	51.543,83	0,00	-8.248,23
166 12004	SUELDOS GRUPO C2 OBRAS PUBLICAS	174.316,64	0,00	174.316,64	135.021,53	135.021,53	135.021,53	0,00	39.295,11
166 12006	TRIENIOS OBRAS PUBLICAS	70.745,64	0,00	70.745,64	72.190,81	72.190,81	72.190,81	0,00	-1.445,17
166 12100	COMPLEMENTO DESTINO INSPECCION Y S.P.	255.733,92	0,00	255.733,92	229.230,26	229.230,26	229.230,26	0,00	26.503,66
166 12101	COMPLEMENTO ESPECIFICO INSPECCION Y S.P.	380.521,40	0,00	380.521,40	333.109,51	333.109,51	333.109,51	0,00	47.411,89
166 15000	COMPLEMENTO PRODUCTIVIDAD OBRAS PUBLI	275.247,00	0,00	275.247,00	238.494,93	238.494,93	238.494,93	0,00	36.752,07
166 16000	CUOTAS SEGURIDAD SOCIAL OBRAS PUBLICAS	315.000,00	0,00	315.000,00	298.783,62	298.783,62	298.783,62	0,00	16.216,38
166 20801	ARRENDAMIENTOS VEHICULOS Y OTROS OBRA	105.000,00	0,00	105.000,00	114.403,65	106.291,36	106.291,36	0,00	-1.291,36
166 21000	CONSERVACION Y REPARACION INFRAESTRUC	350.000,00	60.000,00	410.000,00	386.684,33	241.450,71	228.539,40	12.911,31	168.549,29
166 21400	CONSERV.Y REPARAC.VEHICULOS Y OTROS OB	20.000,00	0,00	20.000,00	16.927,32	10.596,53	10.449,34	147,19	9.403,47

ESTADO DE LIQUIDACIÓN DEL PRESUPUESTO

I.- Liquidación del presupuesto de gastos

PARTIDA PRESUPUESTARIA	DESCRIPCIÓN	CRÉDITOS PRESUPUESTARIOS			GASTOS COMPROMETIDOS	OBLIGACIONES RECONOCIDAS NETAS	PAGOS	OBLIGACIONES PENDIENTES DE PAGO A 31 DE DICIEMBRE	REMANENTES DE CRÉDITO
		INICIALES	MODIFICAC.	DEFINITIVOS					
166 22100	ENERGIA ELECTRICA OTROS SUMINISTROS	50.000,00	0,00	50.000,00	22.642,82	0,00	0,00	0,00	50.000,00
166 22103	CARBURANTES OBRAS PUBLICAS	30.000,00	0,00	30.000,00	29.525,00	20.813,93	20.813,93	0,00	9.186,07
166 22400	SEGUROS DE VEHICULOS OBRAS PUBLICAS	10.000,00	0,00	10.000,00	3.629,91	3.599,91	3.599,91	0,00	6.400,09
166 22699	INDEMNIZACION REEMBOLSO CANONES ELSUR	950.000,00	0,00	950.000,00	949.663,13	949.663,13	949.663,13	0,00	336,87
167 22100	ENERGIA ELECTRICA EDIFICIOS PUBLICOS	890.000,00	0,00	890.000,00	879.511,58	688.915,94	681.008,86	7.907,08	201.084,06
167 62236	EDUSI.Certificaciones Energéticas Edf.Públicos	0,00	233.871,42	233.871,42	0,00	0,00	0,00	0,00	233.871,42
167 62910	EDUSI.Accesibilidad Edificios Públicos	40.000,00	254.999,99	294.999,99	283.140,00	102.095,78	102.095,78	0,00	192.904,21
171 61902	EDUSI.Parques Santa María, Las Norias y S.Agust.	113.358,70	1.033.112,49	1.146.471,19	1.067.138,82	974.153,74	960.506,10	13.647,64	172.317,45
173 21001	MANTENIMIENTO DE EQUIPAMIENTO - PLAYAS	80.000,00	0,00	80.000,00	81.997,43	80.303,42	80.303,42	0,00	-303,42
173 22700	LIMPIEZA PLAYAS	570.000,00	0,00	570.000,00	564.811,88	562.936,99	562.936,99	0,00	7.063,01
231 12000	SUELDOS GRUPO A1 SERVICIOS SOCIALES	96.428,64	0,00	96.428,64	71.592,85	71.592,85	71.592,85	0,00	24.835,79
231 12001	SUELDOS GRUPO A2 SERVICIOS SOCIALES	197.853,32	0,00	197.853,32	119.741,63	119.741,63	119.741,63	0,00	78.111,69
231 12003	SUELDOS GRUPO C1 SERVICIOS SOCIALES	97.415,10	0,00	97.415,10	82.113,89	82.113,89	82.113,89	0,00	15.301,21
231 12004	SUELDOS GRUPO C2 SERVICIOS SOCIALES	36.698,24	0,00	36.698,24	18.050,55	18.050,55	18.050,55	0,00	18.647,69
231 12005	SUELDOS GRUPO E SERVICIOS SOCIALES	8.408,12	0,00	8.408,12	8.408,12	8.408,12	8.408,12	0,00	0,00
231 12006	TRIENIOS SERVICIOS SOCIALES	79.086,70	0,00	79.086,70	76.225,33	76.225,33	76.225,33	0,00	2.861,37
231 12100	COMPLEMENTO DESTINO SERVICIOS SOCIALES	249.055,80	0,00	249.055,80	199.183,96	199.183,96	199.183,96	0,00	49.871,84
231 12101	COMPLEMENTO ESPECIFICO SERVICIOS SOCIAL	331.767,66	0,00	331.767,66	227.516,79	227.516,79	227.516,79	0,00	104.250,87
231 13000	RET.BASICAS LABORALES SERVICIOS SOCIALE	52.686,62	0,00	52.686,62	48.406,54	48.406,54	48.406,54	0,00	4.280,08
231 13002	OTRAS REMUNERACIONES LABORALES SERVICI	69.176,96	0,00	69.176,96	53.956,18	53.956,18	53.956,18	0,00	15.220,78
231 13100	PERSONAL CONTRATADO PROGRAMAS SERVICI	0,00	120.000,00	120.000,00	275.189,16	275.189,16	275.189,16	0,00	-155.189,16
231 14300	RETRIBUCIONES BASICAS OTRO PERSONAL INT	37.963,47	7.066,20	45.029,67	143.527,75	143.527,75	143.527,75	0,00	-98.498,08
231 14301	OTRAS REMUNERACIONES OTRO PERSONAL IN	27.013,71	2.069,70	29.083,41	116.340,67	116.340,67	116.340,67	0,00	-87.257,26
231 15000	COMPLEMENTO PRODUCTIVIDAD SERVICIOS S	187.108,92	0,00	187.108,92	131.285,72	131.285,72	131.285,72	0,00	55.823,20
231 16000	CUOTAS SEGURIDAD SOCIAL SERVICIOS SOCIA	369.433,49	0,00	369.433,49	250.669,03	250.669,03	250.669,03	0,00	118.764,46
231 20200	ALQUILERES EDIFICIOS SERVICIOS SOCIALES	6.200,00	0,00	6.200,00	5.438,64	0,00	0,00	0,00	6.200,00
231 22640	SERVICIOS SOCIALES.PROGRAMAS ESPECIFICO	92.500,00	40.696,92	133.196,92	103.510,70	85.510,74	77.438,78	8.071,96	47.686,18
231 22641	AYUDA A DOMICILIO Y DEPENDENCIA AUTONO	2.750.000,00	1.359.895,81	4.109.895,81	3.955.054,36	3.635.089,89	3.635.089,89	0,00	474.805,92
231 22642	AYUDA A DOMICILIO Y TELEASISTENCIA MUNI	314.400,00	0,00	314.400,00	334.000,74	297.963,95	297.963,95	0,00	16.436,05
231 22643	SERVICIOS SOCIALES. ATENCION FAMILIAR	155.000,00	152.255,93	307.255,93	157.555,61	140.687,55	138.236,35	2.451,20	166.568,38
231 22644	SERVICIOS SOCIALES. EMERGENCIA SOCIAL	42.000,00	0,00	42.000,00	43.500,79	33.958,91	30.022,88	3.936,03	8.041,09
231 22645	POLITICAS SOCIALES PARA PERSONAS MAYORE	20.000,00	0,00	20.000,00	4.663,20	4.663,20	3.046,20	1.617,00	15.336,80
231 48001	SUBVENCIONES CLUBES DE MAYORES	60.000,00	0,00	60.000,00	0,00	0,00	0,00	0,00	60.000,00
232 14300	RETRIBUCIONES BASICAS P. INTERINO SS.SS ZO	0,00	255.852,71	255.852,71	267.495,20	267.495,20	267.495,20	0,00	-11.642,49
232 14301	OTRAS REMUNERACIONES P. INTERINO SS.SS. Z	0,00	205.951,52	205.951,52	287.649,54	287.649,54	287.649,54	0,00	-81.698,02

ESTADO DE LIQUIDACIÓN DEL PRESUPUESTO

I.- Liquidación del presupuesto de gastos

PARTIDA PRESUPUESTARIA	DESCRIPCIÓN	CRÉDITOS PRESUPUESTARIOS			GASTOS COMPROMETIDOS	OBLIGACIONES RECONOCIDAS NETAS	PAGOS	OBLIGACIONES PENDIENTES DE PAGO A 31 DE DICIEMBRE	REMANENTES DE CRÉDITO
		INICIALES	MODIFICAC.	DEFINITIVOS					
232 16000	CUOTAS SEGURIDAD SOCIAL SS.SS. ZONAS DES	0,00	142.699,93	142.699,93	158.129,90	158.129,90	158.129,90	0,00	-15.429,97
241 13109	INICIATIVA AIRE JOVEN	0,00	402.941,71	402.941,71	402.826,70	402.826,70	402.826,70	0,00	115,01
241 13110	INICIATIVA AIRE 30	0,00	301.371,65	301.371,65	301.801,13	301.801,13	301.801,13	0,00	-429,48
241 13111	INICIATIVA AIRE 45	0,00	198.186,55	198.186,55	199.864,94	199.864,94	199.864,94	0,00	-1.678,39
241 16000	CUOTAS SEGURIDAD SOCIAL PROGRAMAS EMP	0,00	264.385,61	264.385,61	297.953,08	297.953,08	297.953,08	0,00	-33.567,47
241 22780	EDUSI. Fortalecimiento Inclusion Social	7.669,80	56.349,00	64.018,80	0,00	0,00	0,00	0,00	64.018,80
241 22781	EDUSI. Programa Orientación Profesional	7.000,00	50.000,00	57.000,00	0,00	0,00	0,00	0,00	57.000,00
311 13105	PERSONAL CONTRATADO CUAM	570.000,00	0,00	570.000,00	544.394,68	544.394,68	544.394,68	0,00	25.605,32
311 22620	SALUBRIDAD PUBLICA	39.000,00	0,00	39.000,00	38.602,30	38.602,30	38.602,30	0,00	397,70
311 22630	ACTIVIDADES AGRICULTURA CONTROL PLAGA	100.000,00	0,00	100.000,00	103.568,29	67.454,97	67.454,97	0,00	32.545,03
311 22700	RECOGIDA ANIMALES	137.000,00	0,00	137.000,00	136.125,00	136.125,00	124.781,25	11.343,75	875,00
312 20200	ALQUILERES CENTROS DE SALUD	6.300,00	0,00	6.300,00	5.133,70	4.667,00	4.667,00	0,00	1.633,00
323 20200	ALQUILERES GUARDERIAS	8.000,00	0,00	8.000,00	7.450,08	7.450,08	6.829,24	620,84	549,92
323 22608	EDUCACION - ESCUELAS INFANTILES	820.750,00	0,00	820.750,00	609.229,36	604.040,53	578.829,90	25.210,63	216.709,47
326 22606	CURSOS DE FORMACION-FOMENTO ECONOMIC	10.000,00	0,00	10.000,00	0,00	0,00	0,00	0,00	10.000,00
326 22608	EDUCACION - UNED Y OTROS	20.000,00	-5.000,00	15.000,00	13.093,34	13.093,34	13.093,34	0,00	1.906,66
326 22614	TALLERES	66.000,00	0,00	66.000,00	62.348,94	33.903,69	33.903,69	0,00	32.096,31
330 12000	SUELDOS GRUPO A1 CULTURA	16.071,44	0,00	16.071,44	15.504,73	15.504,73	15.504,73	0,00	566,71
330 12001	SUELDOS GRUPO A2 CULTURA	56.529,52	0,00	56.529,52	56.529,52	56.529,52	56.529,52	0,00	0,00
330 12003	SUELDOS GRUPO C1 CULTURA	108.239,00	0,00	108.239,00	101.468,06	101.468,06	101.468,06	0,00	6.770,94
330 12004	SUELDOS GRUPO C2 CULTURA	201.840,32	0,00	201.840,32	113.516,35	113.516,35	113.516,35	0,00	88.323,97
330 12005	SUELDOS GRUPO E CULTURA	0,00	0,00	0,00	42.681,28	42.681,28	42.681,28	0,00	-42.681,28
330 12006	TRIENIOS CULTURA	57.114,72	0,00	57.114,72	57.908,00	57.908,00	57.908,00	0,00	-793,28
330 12100	COMPLEMENTO DESTINO CULTURA	221.059,72	0,00	221.059,72	241.414,82	241.414,82	241.414,82	0,00	-20.355,10
330 12101	COMPLEMENTO ESPECIFICO CULTURA	275.821,00	0,00	275.821,00	244.239,27	244.239,27	244.239,27	0,00	31.581,73
330 12103	OTROS COMPLEMENTOS CULTURA (IRS)	2.000,00	0,00	2.000,00	0,00	0,00	0,00	0,00	2.000,00
330 13000	RET.BASICAS LABORALES CULTURA	198.989,70	0,00	198.989,70	186.743,33	186.743,33	186.743,33	0,00	12.246,37
330 13002	OTRAS REMUNERACIONES LABORALES CULTU	268.004,80	0,00	268.004,80	250.151,96	250.151,96	250.151,96	0,00	17.852,84
330 15000	COMPLEMENTO PRODUCTIVIDAD CULTURA	156.187,68	0,00	156.187,68	139.146,87	139.146,87	139.146,87	0,00	17.040,81
330 16000	CUOTAS SEGURIDAD SOCIAL CULTURA	380.000,00	0,00	380.000,00	398.941,20	398.941,20	398.941,20	0,00	-18.941,20
330 20801	ARRENDAMIENTOS VEHICULOS Y OTROS CULT	24.000,00	-20.000,00	4.000,00	3.746,16	3.746,16	3.433,98	312,18	253,84
3321 22612	BIBLIOTECAS MUNICIPALES	31.000,00	0,00	31.000,00	26.593,65	26.593,65	25.722,45	871,20	4.406,35
333 21900	CONSERVACION SALA MUSEO DEL AUDITORIO	20.000,00	0,00	20.000,00	0,00	0,00	0,00	0,00	20.000,00
333 62238	EDUSI.Centro Usos Múltiples Matagorda	0,00	881.490,41	881.490,41	874.508,71	806.790,17	806.790,17	0,00	74.700,24
333 62239	EDUSI.Casa de la Juventud (Centro Cultural-Teatro)	0,00	153.333,33	153.333,33	0,00	0,00	0,00	0,00	153.333,33

ESTADO DE LIQUIDACIÓN DEL PRESUPUESTO

I.- Liquidación del presupuesto de gastos

PARTIDA PRESUPUESTARIA	DESCRIPCIÓN	CRÉDITOS PRESUPUESTARIOS			GASTOS COMPROMETIDOS	OBLIGACIONES RECONOCIDAS NETAS	PAGOS	OBLIGACIONES PENDIENTES DE PAGO A 31 DE DICIEMBRE	REMANENTES DE CRÉDITO
		INICIALES	MODIFICAC.	DEFINITIVOS					
333 62240	EDUSI.Ampliación S.S. y Centro Usos M. Ejidomar	650.000,00	1.244.945,53	1.894.945,53	1.306.246,82	938.299,86	757.937,37	180.362,49	956.645,67
334 22609	ACTIVIDADES CULTURALES	300.000,00	-34.727,12	265.272,88	232.735,56	203.521,77	193.580,77	9.941,00	61.751,11
334 22610	EVENTOS CULTURALES ESPECIALES -AMPLIABL	1,00	141.239,47	141.240,47	115.184,04	115.184,04	109.678,13	5.505,91	26.056,43
334 22613	JUVENTUD	38.000,00	0,00	38.000,00	16.329,46	16.329,46	14.752,03	1.577,43	21.670,54
334 48002	SUBVENCIONES CULTURA	30.000,00	0,00	30.000,00	19.790,61	19.790,61	0,00	19.790,61	10.209,39
334 62241	EDUSI.Centro Cultura Mediterranea (Rio Jucar)	0,00	255.000,00	255.000,00	0,00	0,00	0,00	0,00	255.000,00
334 62904	INVERSIONES CULTURA	61.000,00	50.000,00	111.000,00	110.897,32	110.897,32	104.363,32	6.534,00	102,68
336 22615	PATRIMONIO HISTORICO CULTURAL	15.000,00	0,00	15.000,00	23.854,89	23.854,89	20.547,48	3.307,41	-8.854,89
336 68910	EDUSI.Parque Arqueologico CIA VIEJA	0,00	511.243,57	511.243,57	428.394,40	170.432,95	139.229,57	31.203,38	340.810,62
337 60906	EDUSI.Adecuación Esp. Urb. en Ejido Centro	0,00	479.287,28	479.287,28	389.185,58	282.445,19	178.060,20	104.384,99	196.842,09
337 60908	EDUSI.Adecuacion Esp. Urb. en GV, B y SA	0,00	33.316,59	33.316,59	15.167,45	15.167,45	15.167,45	0,00	18.149,14
338 22611	FERIAS Y FIESTAS EL EJIDO	380.000,00	-100.000,00	280.000,00	229.924,55	217.346,40	127.517,74	89.828,66	62.653,60
340 13000	RET.BASICAS LABORALES I.M.D.	6.918,94	0,00	6.918,94	4.131,53	4.131,53	4.131,53	0,00	2.787,41
340 13002	OTRAS REMUNERACIONES LABORALES IMD	9.352,30	0,00	9.352,30	12.715,53	12.715,53	12.715,53	0,00	-3.363,23
340 16000	CUOTAS SEGURIDAD SOCIAL IMD	2.427,59	0,00	2.427,59	6.974,32	6.974,32	6.974,32	0,00	-4.546,73
341 48003	SUBVENCIONES DEPORTES	122.000,00	0,00	122.000,00	122.000,00	122.000,00	72.000,00	50.000,00	0,00
341 62803	INVERSIONES: EQUIPAMIENTO DEPORTIVO	35.000,00	850.000,00	885.000,00	607.756,36	0,00	0,00	0,00	885.000,00
342 62237	EDUSI.Complejo Deportivo el Palmeral-Balerna	0,00	367.553,55	367.553,55	430.436,68	429.025,52	429.025,52	0,00	-61.471,97
410 12000	SUELDOS GRUPO A1 AGRICULTURA	32.142,88	0,00	32.142,88	31.339,32	31.339,32	31.339,32	0,00	803,56
410 12001	SUELDOS GRUPO A2 AGRICULTURA	28.264,76	0,00	28.264,76	28.264,76	28.264,76	28.264,76	0,00	0,00
410 12003	SUELDOS GRUPO C1 AGRICULTURA	86.591,20	0,00	86.591,20	31.410,80	31.410,80	31.410,80	0,00	55.180,40
410 12004	SUELDOS GRUPO C2 AGRICULTURA	18.349,12	0,00	18.349,12	54.048,32	54.048,32	54.048,32	0,00	-35.699,20
410 12006	TRIENIOS AGRICULTURA	38.538,00	0,00	38.538,00	30.026,71	30.026,71	30.026,71	0,00	8.511,29
410 12100	COMPLEMENTO DESTINO AGRICULTURA	97.898,50	0,00	97.898,50	89.189,42	89.189,42	89.189,42	0,00	8.709,08
410 12101	COMPLEMENTO ESPECIFICO AGRICULTURA	132.969,06	0,00	132.969,06	121.998,14	121.998,14	121.998,14	0,00	10.970,92
410 13000	RET.BASICAS LABORALES AGRICULTURA	0,00	0,00	0,00	5.974,06	5.974,06	5.974,06	0,00	-5.974,06
410 13002	OTRAS REMUNERACIONES LABORALES AGRICU	0,00	0,00	0,00	5.979,62	5.979,62	5.979,62	0,00	-5.979,62
410 15000	COMPLEMENTO PRODUCTIVIDAD AGRICULTUR	77.331,36	0,00	77.331,36	72.667,57	72.667,57	72.667,57	0,00	4.663,79
410 16000	CUOTAS SEGURIDAD SOCIAL AGRICULTURA	290.000,00	0,00	290.000,00	302.030,13	302.030,13	302.030,13	0,00	-12.030,13
410 20801	ARRENDAMIENTOS VEHICULOS Y OTROS AGRI	42.000,00	0,00	42.000,00	34.328,87	31.898,57	30.501,02	1.397,55	10.101,43
419 20801	ARRENDAMIENTOS VEHICULOS Y OTROS CUAM	6.000,00	8.700,00	14.700,00	11.367,45	9.171,92	3.158,43	6.013,49	5.528,08
419 22631	ACTIVIDADES AGRICULTURA.OTROS	60.000,00	-16.603,97	43.396,03	22.806,56	22.806,56	19.358,06	3.448,50	20.589,47
419 22633	LABORATORIO CUAM	300.000,00	40.000,00	340.000,00	276.151,84	194.635,85	171.717,83	22.918,02	145.364,15
419 48007	SUBVENCIONES AGRICULTURA	43.000,00	-38.700,00	4.300,00	0,00	0,00	0,00	0,00	4.300,00
419 62909	INVERSIONES CUAM	215.000,00	0,00	215.000,00	43.702,03	39.819,97	39.819,97	0,00	175.180,03

ESTADO DE LIQUIDACIÓN DEL PRESUPUESTO

I.- Liquidación del presupuesto de gastos

PARTIDA PRESUPUESTARIA	DESCRIPCIÓN	CRÉDITOS PRESUPUESTARIOS			GASTOS COMPROMETIDOS	OBLIGACIONES RECONOCIDAS NETAS	PAGOS	OBLIGACIONES PENDIENTES DE PAGO A 31 DE DICIEMBRE	REMANENTES DE CRÉDITO
		INICIALES	MODIFICAC.	DEFINITIVOS					
430 12000	SUELDOS GRUPO A1 TURISMO Y COMERCIO	48.214,32	0,00	48.214,32	16.071,44	16.071,44	16.071,44	0,00	32.142,88
430 12001	SUELDOS GRUPO A2 TURISMO Y COMERCIO	70.661,90	0,00	70.661,90	70.661,90	70.661,90	70.661,90	0,00	0,00
430 12003	SUELDOS GRUPO C1 TURISMO Y COMERCIO	21.647,80	0,00	21.647,80	5.304,96	5.304,96	5.304,96	0,00	16.342,84
430 12004	SUELDOS GRUPO C2 TURISMO Y COMERCIO	9.174,56	0,00	9.174,56	9.174,56	9.174,56	9.174,56	0,00	0,00
430 12005	SUELDOS GRUPO E TURISMO Y COMERCIO	8.408,12	0,00	8.408,12	8.408,12	8.408,12	8.408,12	0,00	0,00
430 12006	TRIENIOS TURISMO Y COMERCIO	24.190,22	0,00	24.190,22	27.060,28	27.060,28	27.060,28	0,00	-2.870,06
430 12100	COMPLEMENTO DESTINO TURISMO Y COMERCI	86.798,04	0,00	86.798,04	64.414,80	64.414,80	64.414,80	0,00	22.383,24
430 12101	COMPLEMENTO ESPECIFICO TURISMO Y COME	121.239,44	0,00	121.239,44	80.433,25	80.433,25	80.433,25	0,00	40.806,19
430 13000	RET.BASICAS LABORALES TURISMO Y COMERC	31.446,52	0,00	31.446,52	30.257,14	30.257,14	30.257,14	0,00	1.189,38
430 13002	OTRAS REMUNERACIONES LABORALES TURISM	39.353,28	0,00	39.353,28	37.279,96	37.279,96	37.279,96	0,00	2.073,32
430 15000	COMPLEMENTO PRODUCTIVIDAD TURISMO Y C	76.950,00	0,00	76.950,00	43.406,34	43.406,34	43.406,34	0,00	33.543,66
430 16000	CUOTAS SEGURIDAD SOCIAL TURISMO Y COME	120.000,00	0,00	120.000,00	103.002,51	103.002,51	103.002,51	0,00	16.997,49
430 20801	ARRENDAMIENTOS VEHICULOS TURISMO Y FO	3.000,00	0,00	3.000,00	4.161,90	3.786,77	3.786,77	0,00	-786,77
432 22624	ACTIVIDADES DE TURISMO	50.000,00	0,00	50.000,00	28.309,21	28.309,21	23.928,37	4.380,84	21.690,79
432 22625	ACTIVIDADES TURISTICAS ESPECIALES -AMPLI	3.000,00	0,00	3.000,00	0,00	0,00	0,00	0,00	3.000,00
432 62901	INVERSIONES AREA DE TURISMO	70.000,00	0,00	70.000,00	45.502,38	45.502,38	45.502,38	0,00	24.497,62
433 22606	PROGRAMA OPERATIVO EUROPA 20.20 (Financiac	7.500,00	0,00	7.500,00	0,00	0,00	0,00	0,00	7.500,00
433 22622	FOMENTO ECONOMICO	40.000,00	0,00	40.000,00	53.723,86	52.168,12	50.612,41	1.555,71	-12.168,12
433 22623	COMERCIO	65.000,00	0,00	65.000,00	37.578,48	37.578,48	19.951,20	17.627,28	27.421,52
433 47900	AYUDAS SECTOR TERCIARIO. CRISIS COVID-19	0,00	2.000.000,00	2.000.000,00	1.500.000,00	1.500.000,00	1.496.000,00	4.000,00	500.000,00
4411 22710	TRANSPORTE URBANO	666.000,00	105.680,99	771.680,99	771.675,83	716.176,26	716.176,26	0,00	55.504,73
450 60000	COMPRA DE TERRENOS Y EXPROPIACIONES	1.133.333,33	2.403.770,42	3.537.103,75	1.908.231,61	1.908.231,61	1.908.231,61	0,00	1.628.872,14
450 60101	ASISTENCIAS TECNICAS	200.000,00	25.000,00	225.000,00	123.281,90	102.515,74	98.681,58	3.834,16	122.484,26
454 22632	ACTIVIDADES AGRICULTURA. CAMINOS	160.000,00	0,00	160.000,00	170.000,00	130.259,35	124.260,17	5.999,18	29.740,65
454 61904	PAVIMENTACION DE CAMINOS	600.000,00	1.114.467,19	1.714.467,19	1.231.556,55	568.025,46	378.681,27	189.344,19	1.146.441,73
459 21002	CONVENIO DE INFRAESTRUCTURAS ELECTRICA	1,00	0,00	1,00	0,00	0,00	0,00	0,00	1,00
491 21600	CONSERVAC.Y REPARACION EQUIPOS INFORM	6.000,00	0,00	6.000,00	1.631,56	1.631,56	1.631,56	0,00	4.368,44
491 22002	MATERIAL INFORMATICO NO INVENTARIABLE	50.000,00	30.000,00	80.000,00	76.110,62	74.876,42	64.914,34	9.962,08	5.123,58
491 62600	REPOSICION DE EQUIPOS INFORMATICOS	80.000,00	-18.000,00	62.000,00	19.757,40	19.757,40	15.123,13	4.634,27	42.242,60
491 62601	EDUSI. Moderniz. sistemas tramitacion electronica	0,00	160.051,08	160.051,08	91.960,00	0,00	0,00	0,00	160.051,08
491 62603	INVERSIONES TIC	12.000,00	0,00	12.000,00	17.545,00	17.545,00	17.545,00	0,00	-5.545,00
491 62610	EDUSI. Desarrollo Plataf Gestion y Apl Smart City	0,00	319.969,13	319.969,13	0,00	0,00	0,00	0,00	319.969,13
491 62611	EDUSI. Promo Transp Digital a traves nuevas Tecnol	0,00	173.316,61	173.316,61	0,00	0,00	0,00	0,00	173.316,61
491 62612	EDUSI. Serv Inclus, Accesibil y Alfabetiz Digital	0,00	409.760,44	409.760,44	230.178,48	230.178,48	230.178,48	0,00	179.581,96
491 64101	ADQUISICIÓN DE SOFTWARE	68.000,00	0,00	68.000,00	21.162,90	21.162,90	21.162,90	0,00	46.837,10

ESTADO DE LIQUIDACIÓN DEL PRESUPUESTO

I.- Liquidación del presupuesto de gastos

PARTIDA PRESUPUESTARIA	DESCRIPCIÓN	CRÉDITOS PRESUPUESTARIOS			GASTOS COMPROMETIDOS	OBLIGACIONES RECONOCIDAS NETAS	PAGOS	OBLIGACIONES PENDIENTES DE PAGO A 31 DE DICIEMBRE	REMANENTES DE CRÉDITO
		INICIALES	MODIFICAC.	DEFINITIVOS					
493 22621	CONSUMO-OMIC	7.500,00	0,00	7.500,00	0,00	0,00	0,00	0,00	7.500,00
912 10000	RETRIBUCIONES BASICAS PERSONAL CORPORA	727.000,00	0,00	727.000,00	726.782,71	726.782,71	726.782,71	0,00	217,29
912 10101	OTRAS REMUNERACIONES ORGANOS DE GOBIE	123.600,00	0,00	123.600,00	115.200,00	115.200,00	115.200,00	0,00	8.400,00
912 16000	CUOTAS SEGURIDAD SOCIAL CORPORACION	196.200,00	0,00	196.200,00	197.291,83	197.291,83	197.291,83	0,00	-1.091,83
912 23000	GASTOS VIAJES OFICIALES	15.000,00	0,00	15.000,00	984,60	984,60	844,00	140,60	14.015,40
912 23300	ASISTENCIAS A ORGANOS REPRESENTATIVOS	30.000,00	0,00	30.000,00	35.240,00	35.240,00	35.180,00	60,00	-5.240,00
912 48901	APORTACION A GRUPOS POLITICOS	70.000,00	0,00	70.000,00	69.600,00	69.600,00	69.600,00	0,00	400,00
9200 13001	HORAS EXTRAS LABORALES	15.000,00	0,00	15.000,00	172,72	172,72	172,72	0,00	14.827,28
9200 13100	PERSONAL CONTRATADO	62.690,10	670.000,00	732.690,10	137.786,17	137.786,17	136.176,06	1.610,11	594.903,93
9200 14300	RETRIBUCIONES BASICAS OTRO PERSONAL INT	40.110,00	190.000,00	230.110,00	747.473,13	747.473,13	747.473,13	0,00	-517.363,13
9200 14301	OTRAS REMUNERACIONES OTRO PERSONAL IN	51.890,00	190.000,00	241.890,00	732.545,65	732.545,65	732.545,65	0,00	-490.655,65
9200 15100	GRATIFICACIONES	243.000,00	15.043,60	258.043,60	254.639,65	254.639,65	254.639,65	0,00	3.403,95
9200 16000	CUOTAS SEGURIDAD SOCIAL PERSONAL A CON	200.000,00	335.133,42	535.133,42	632.118,45	632.118,45	632.118,45	0,00	-96.985,03
9200 16200	CURSOS DE FORMACION	32.000,00	7.966,20	39.966,20	45.740,42	45.740,42	45.140,42	600,00	-5.774,22
9200 16204	FONDO DE ACCION SOCIAL	93.000,00	0,00	93.000,00	92.882,71	92.882,71	92.882,71	0,00	117,29
9200 20200	ALQUILERES EDIFICIOS. OTROS	15.000,00	0,00	15.000,00	15.000,00	15.000,00	15.000,00	0,00	0,00
9200 20801	ARRENDAMIENTOS VEHICULOS Y OTROS	46.000,00	33.575,00	79.575,00	47.205,74	43.439,98	42.815,62	624,36	36.135,02
9200 21400	CONSERV.Y REPARAC.VEHICULOS Y MAQUINA	15.000,00	0,00	15.000,00	12.320,14	10.465,83	9.125,23	1.340,60	4.534,17
9200 22000	MATERIAL DE OFICINA	235.000,00	0,00	235.000,00	251.084,14	142.283,22	123.281,05	19.002,17	92.716,78
9200 22001	PRENSA	1.000,00	0,00	1.000,00	232,80	232,80	232,80	0,00	767,20
9200 22103	CARBURANTES. OTROS	120.000,00	0,00	120.000,00	143.034,15	114.889,95	102.486,06	12.403,89	5.110,05
9200 22104	VESTUARIO OTROS	19.000,00	10.000,00	29.000,00	27.612,75	27.612,75	27.596,66	16,09	1.387,25
9200 22198	MATERIAL Y EQUIPO	25.000,00	0,00	25.000,00	52.973,19	52.973,19	52.973,19	0,00	-27.973,19
9200 22199	MENAJE, UTILES Y HERRAMIENTAS	10.000,00	0,00	10.000,00	13.311,20	13.311,20	13.039,85	271,35	-3.311,20
9200 22200	TELEFONOS	103.000,00	0,00	103.000,00	101.446,21	82.964,00	79.050,78	3.913,22	20.036,00
9200 22400	SEGUROS DE VEHICULOS OTROS	10.000,00	0,00	10.000,00	6.315,51	6.315,51	6.315,51	0,00	3.684,49
9200 22602	DIFUSION Y COMUNICACION	200.000,00	0,00	200.000,00	213.450,06	183.228,08	175.104,14	8.123,94	16.771,92
9200 22603	ANUNCIOS EN BOLETINES Y DIARIOS	30.000,00	0,00	30.000,00	18.767,34	18.767,34	13.195,00	5.572,34	11.232,66
9200 22604	DEFENSA JURIDICA,ESCRITURAS Y PODERES	200.000,00	0,00	200.000,00	152.304,96	122.304,96	121.639,23	665,73	77.695,04
9200 22699	RESPONSABILIDAD PATRIMONIAL Y OTROS	30.000,00	300.000,00	330.000,00	304.953,56	304.953,56	304.953,56	0,00	25.046,44
9200 22776	SERVICIOS DE PREVENCION	23.000,00	0,00	23.000,00	18.245,64	16.725,17	16.725,17	0,00	6.274,83
9200 22781	EDUSI. Gestion y Comunicacion	60.553,85	294.034,78	354.588,63	107.878,14	61.499,90	61.499,90	0,00	293.088,73
9200 22799	OTROS TRABAJOS REALIZADOS OTRAS EMPRES	200.000,00	0,00	200.000,00	237.879,23	200.542,67	195.870,67	4.672,00	-542,67
9200 23020	DIETAS Y LOCOMOCION	25.000,00	1.500,00	26.500,00	22.642,83	22.642,83	22.642,83	0,00	3.857,17
9200 23300	ASISTENCIAS A JUNTAS LOCALES EMPLEADOS	2.500,00	0,00	2.500,00	840,00	840,00	840,00	0,00	1.660,00

ESTADO DE LIQUIDACIÓN DEL PRESUPUESTO

I.- Liquidación del presupuesto de gastos

PARTIDA PRESUPUESTARIA	DESCRIPCIÓN	CRÉDITOS PRESUPUESTARIOS			GASTOS COMPROMETIDOS	OBLIGACIONES RECONOCIDAS NETAS	PAGOS	OBLIGACIONES PENDIENTES DE PAGO A 31 DE DICIEMBRE	REMANENTES DE CRÉDITO
		INICIALES	MODIFICAC.	DEFINITIVOS					
9200 60942	MEJORAS EFICIENCIA ENERGETICA	39.000,00	0,00	39.000,00	0,00	0,00	0,00	0,00	39.000,00
9200 62400	ADQUISICIONES DE VEHICULOS	70.000,00	0,00	70.000,00	43.168,64	14.189,56	14.189,56	0,00	55.810,44
9200 62801	INVERSIONES AREA MANTENIMIENTO	1.100.000,00	90.718,28	1.190.718,28	1.047.312,73	995.615,91	981.319,63	14.296,28	195.102,37
9200 62900	OTRAS INVERSIONES COMPLEMENTARIAS	3.000.000,00	2.075.111,13	5.075.111,13	4.509.848,20	3.428.802,56	3.086.986,06	341.816,50	1.646.308,57
9200 62911	INVERSIONES SUPERAVIT 2019	0,00	924.155,17	924.155,17	0,00	0,00	0,00	0,00	924.155,17
9200 63500	MOBILIARIO	80.000,00	0,00	80.000,00	53.766,19	53.766,19	53.692,65	73,54	26.233,81
9201 12000	SUELDOS GRUPO A1 SECRETARIA	16.071,44	0,00	16.071,44	0,00	0,00	0,00	0,00	16.071,44
9201 12001	SUELDOS GRUPO A2 SECRETARIA	28.264,76	0,00	28.264,76	27.494,70	27.494,70	27.494,70	0,00	770,06
9201 12003	SUELDOS GRUPO C1 SECRETARIA	32.471,70	0,00	32.471,70	26.199,60	26.199,60	26.199,60	0,00	6.272,10
9201 12004	SUELDOS GRUPO C2 SECRETARIA	0,00	0,00	0,00	5.249,44	5.249,44	5.249,44	0,00	-5.249,44
9201 12006	TRIENIOS SECRETARIA	18.546,26	0,00	18.546,26	19.249,94	19.249,94	19.249,94	0,00	-703,68
9201 12100	COMPLEMENTO DESTINO SECRETARIA	48.984,32	0,00	48.984,32	35.825,98	35.825,98	35.825,98	0,00	13.158,34
9201 12101	COMPLEMENTO ESPECIFICO SECRETARIA	72.246,16	0,00	72.246,16	46.406,44	46.406,44	46.406,44	0,00	25.839,72
9201 15000	COMPLEMENTO PRODUCTIVIDAD SECRETARIA	47.781,12	0,00	47.781,12	24.494,32	24.494,32	24.494,32	0,00	23.286,80
9201 16000	CUOTAS SEGURIDAD SOCIAL SECRETARIA	50.000,00	0,00	50.000,00	43.873,87	43.873,87	43.873,87	0,00	6.126,13
9202 12000	SUELDOS GRUPO A1 REGIMEN INTERIOR	128.571,52	0,00	128.571,52	106.225,74	106.225,74	106.225,74	0,00	22.345,78
9202 12001	SUELDOS GRUPO A2 REGIMEN INTERIOR	98.926,66	0,00	98.926,66	113.421,41	113.421,41	113.421,41	0,00	-14.494,75
9202 12002	SUELDOS GRUPO B REGIMEN INTERIOR	25.202,68	0,00	25.202,68	5.382,78	5.382,78	5.382,78	0,00	19.819,90
9202 12003	SUELDOS GRUPO C1 REGIMEN INTERIOR	248.949,70	0,00	248.949,70	202.676,22	202.676,22	202.676,22	0,00	46.273,48
9202 12004	SUELDOS GRUPO C2 REGIMEN INTERIOR	155.967,52	0,00	155.967,52	183.347,54	183.347,54	183.347,54	0,00	-27.380,02
9202 12005	SUELDOS GRUPO APO (E) REGIMEN INTERIOR	8.408,12	0,00	8.408,12	3.002,90	3.002,90	3.002,90	0,00	5.405,22
9202 12006	TRIENIOS REGIMEN INTERIOR	122.673,34	0,00	122.673,34	129.325,79	129.325,79	129.325,79	0,00	-6.652,45
9202 12100	COMPLEMENTO DESTINO REGIMEN INTERIOR	399.993,86	0,00	399.993,86	419.692,93	419.692,93	419.692,93	0,00	-19.699,07
9202 12101	COMPLEMENTO ESPECIFICO REGIMEN INTERIO	555.574,46	0,00	555.574,46	519.828,67	519.828,67	519.828,67	0,00	35.745,79
9202 12103	OTROS COMPLEMENTOS REGIMEN INTERIOR (I	8.210,04	0,00	8.210,04	5.998,32	5.998,32	5.998,32	0,00	2.211,72
9202 15000	COMPLEMENTO PRODUCTIVIDAD REGIMEN INT	312.273,96	0,00	312.273,96	296.653,77	296.653,77	296.653,77	0,00	15.620,19
9202 16000	CUOTAS SEGURIDAD SOCIAL REGIMEN INTERIO	500.000,00	0,00	500.000,00	467.003,13	467.003,13	467.003,13	0,00	32.996,87
9202 22400	SEGUROS DE RESPONSABILIDAD CIVIL Y OTRO	175.000,00	0,00	175.000,00	178.375,57	178.375,57	177.942,97	432,60	-3.375,57
9203 11000	RETRIBUCIONES BASICAS PERSONAL EVENTUA	326.000,00	0,00	326.000,00	323.232,20	323.232,20	323.232,20	0,00	2.767,80
9203 16000	CUOTAS SEGURIDAD SOCIAL EVENTUALES	137.500,00	0,00	137.500,00	137.770,23	137.770,23	137.770,23	0,00	-270,23
9204 12001	SUELDOS GRUPO A2 ALCALDIA	15.664,04	0,00	15.664,04	21.622,08	21.622,08	21.622,08	0,00	-5.958,04
9204 12003	SUELDOS GRUPO C1 ALCALDIA	21.647,80	0,00	21.647,80	32.881,37	32.881,37	32.881,37	0,00	-11.233,57
9204 12004	SUELDOS GRUPO C2 ALCALDIA	9.174,56	0,00	9.174,56	3.931,10	3.931,10	3.931,10	0,00	5.243,46
9204 12006	TRIENIOS ALCALDIA	11.007,74	0,00	11.007,74	12.078,77	12.078,77	12.078,77	0,00	-1.071,03
9204 12100	COMPLEMENTO DESTINO ALCALDIA	34.923,70	0,00	34.923,70	36.764,52	36.764,52	36.764,52	0,00	-1.840,82

ESTADO DE LIQUIDACIÓN DEL PRESUPUESTO

I.- Liquidación del presupuesto de gastos

PARTIDA PRESUPUESTARIA	DESCRIPCIÓN	CRÉDITOS PRESUPUESTARIOS			GASTOS COMPROMETIDOS	OBLIGACIONES RECONOCIDAS NETAS	PAGOS	OBLIGACIONES PENDIENTES DE PAGO A 31 DE DICIEMBRE	REMANENTES DE CRÉDITO
		INICIALES	MODIFICAC.	DEFINITIVOS					
9204 12101	COMPLEMENTO ESPECIFICO ALCALDIA	44.517,06	0,00	44.517,06	45.344,50	45.344,50	45.344,50	0,00	-827,44
9204 15000	COMPLEMENTO PRODUCTIVIDAD ALCALDIA	25.260,96	0,00	25.260,96	25.735,77	25.735,77	25.735,77	0,00	-474,81
9204 16000	CUOTAS SEGURIDAD SOCIAL ALCALDIA	48.817,61	0,00	48.817,61	47.416,38	47.416,38	47.416,38	0,00	1.401,23
922 22601	ATENCIONES PROTOCOLARIAS Y REPRESENTAC	32.000,00	0,00	32.000,00	30.669,13	30.669,13	28.565,42	2.103,71	1.330,87
924 22650	PARTICIPACION CIUDADANA	22.500,00	0,00	22.500,00	416,88	416,88	416,88	0,00	22.083,12
929 50000	FONDO DE CONTINGENCIA	737.828,08	0,00	737.828,08	0,00	0,00	0,00	0,00	737.828,08
9311 12000	SUELDOS GRUPO A1 INTERVENCION	48.214,32	0,00	48.214,32	7.428,53	7.428,53	7.428,53	0,00	40.785,79
9311 12001	SUELDOS GRUPO A2 INTERVENCION	0,00	0,00	0,00	7.755,62	7.755,62	7.755,62	0,00	-7.755,62
9311 12003	SUELDOS GRUPO C1 INTERVENCION	21.647,80	0,00	21.647,80	16.253,48	16.253,48	16.253,48	0,00	5.394,32
9311 12004	SUELDOS GRUPO C2 INTERVENCION	18.349,12	0,00	18.349,12	11.799,28	11.799,28	11.799,28	0,00	6.549,84
9311 12006	TRIENIOS INTERVENCION	7.916,58	0,00	7.916,58	7.027,88	7.027,88	7.027,88	0,00	888,70
9311 12100	COMPLEMENTO DESTINO INTERVENCION	53.532,22	0,00	53.532,22	24.548,59	24.548,59	24.548,59	0,00	28.983,63
9311 12101	COMPLEMENTO ESPECIFICO INTERVENCION	77.440,58	0,00	77.440,58	33.889,47	33.889,47	33.889,47	0,00	43.551,11
9311 15000	COMPLEMENTO PRODUCTIVIDAD INTERVENCION	49.934,16	0,00	49.934,16	17.981,92	17.981,92	17.981,92	0,00	31.952,24
9311 16000	CUOTAS SEGURIDAD SOCIAL INTERVENCION	60.000,00	0,00	60.000,00	34.698,54	34.698,54	34.698,54	0,00	25.301,46
9312 12000	SUELDOS GRUPO A1 HACIENDA Y CONTRATACI	96.428,64	0,00	96.428,64	62.146,80	62.146,80	62.146,80	0,00	34.281,84
9312 12001	SUELDOS GRUPO A2 HACIENDA Y CONTRATACI	56.529,52	0,00	56.529,52	53.185,15	53.185,15	53.185,15	0,00	3.344,37
9312 12003	SUELDOS GRUPO C1 HACIENDA Y CONTRATACI	162.358,50	0,00	162.358,50	119.590,33	119.590,33	119.590,33	0,00	42.768,17
9312 12004	SUELDOS GRUPO C2 HACIENDA Y CONTRATACI	55.047,36	0,00	55.047,36	77.236,09	77.236,09	77.236,09	0,00	-22.188,73
9312 12006	TRIENIOS HACIENDA Y CONTRATAACION	71.387,34	0,00	71.387,34	66.244,18	66.244,18	66.244,18	0,00	5.143,16
9312 12100	COMPLEMENTO DESTINO HACIENDA Y CONTRA	225.070,86	0,00	225.070,86	218.494,68	218.494,68	218.494,68	0,00	6.576,18
9312 12101	COMPLEMENTO ESPECIFICO HACIENDA Y CONT	311.421,18	0,00	311.421,18	256.080,71	256.080,71	256.080,71	0,00	55.340,47
9312 15000	COMPLEMENTO PRODUCTIVIDAD HACIENDA Y	174.998,52	0,00	174.998,52	137.095,30	137.095,30	137.095,30	0,00	37.903,22
9312 16000	CUOTAS SEGURIDAD SOCIAL HACIENDA Y CON	270.000,00	0,00	270.000,00	236.984,96	236.984,96	236.984,96	0,00	33.015,04
932 22709	SERVICIO DE INSPECCION	390.000,00	0,00	390.000,00	384.754,56	352.691,68	352.691,68	0,00	37.308,32
934 12000	SUELDOS GRUPO A1 TESORERIA	16.071,44	0,00	16.071,44	16.071,44	16.071,44	16.071,44	0,00	0,00
934 12003	SUELDOS GRUPO C1 TESORERIA	32.471,70	0,00	32.471,70	23.906,07	23.906,07	23.906,07	0,00	8.565,63
934 12004	SUELDOS GRUPO C2 TESORERIA	9.174,56	0,00	9.174,56	9.174,56	9.174,56	9.174,56	0,00	0,00
934 12006	TRIENIOS TESORERIA	9.948,90	0,00	9.948,90	10.352,20	10.352,20	10.352,20	0,00	-403,30
934 12100	COMPLEMENTO DESTINO TESORERIA	39.577,72	0,00	39.577,72	34.812,67	34.812,67	34.812,67	0,00	4.765,05
934 12101	COMPLEMENTO ESPECIFICO TESORERIA	57.802,50	0,00	57.802,50	50.794,79	50.794,79	50.794,79	0,00	7.007,71
934 15000	COMPLEMENTO PRODUCTIVIDAD TESORERIA	36.075,72	0,00	36.075,72	33.091,92	33.091,92	33.091,92	0,00	2.983,80
934 16000	CUOTAS SEGURIDAD SOCIAL TESORERIA	37.500,00	0,00	37.500,00	33.845,46	33.845,46	33.845,46	0,00	3.654,54
934 22708	RECAUDACION	2.160.000,00	0,00	2.160.000,00	2.235.695,94	2.178.734,04	2.178.600,19	133,85	-18.734,04
942 76100	PLANES PROVINCIALES	360.000,00	0,00	360.000,00	360.000,00	360.000,00	0,00	360.000,00	0,00

ESTADO DE LIQUIDACIÓN DEL PRESUPUESTO

I.- Liquidación del presupuesto de gastos

PARTIDA PRESUPUESTARIA	DESCRIPCIÓN	CRÉDITOS PRESUPUESTARIOS			GASTOS COMPROMETIDOS	OBLIGACIONES RECONOCIDAS NETAS	PAGOS	OBLIGACIONES PENDIENTES DE PAGO A 31 DE DICIEMBRE	REMANENTES DE CRÉDITO
		INICIALES	MODIFICAC.	DEFINITIVOS					
942 76105	CONVENIO INFRAESTRUCTURAS DEPORTIVAS	0,00	6.000.000,00	6.000.000,00	0,00	0,00	0,00	0,00	6.000.000,00
943 41001	TRANSFERENCIAS INSTITUTO M.DEPORTES	1.205.000,00	0,00	1.205.000,00	1.205.000,00	1.205.000,00	1.205.000,00	0,00	0,00
943 44900	TRANSFERENCIAS RESIDENCIA GERIATRICA -A	1.260.000,00	0,00	1.260.000,00	1.260.000,00	1.260.000,00	1.260.000,00	0,00	0,00
943 44901	TRANSFERENCIAS D.U.E	10.753.777,03	1.150.000,00	11.903.777,03	11.903.777,03	11.903.777,03	11.903.777,03	0,00	0,00
943 44903	TRANSF. EXTRAORD. EMPRESAS MUNICIPALES	720.644,90	0,00	720.644,90	720.644,90	720.644,90	720.644,90	0,00	0,00
943 46700	CONVENIO PARQUE DE INCENDIOS	2.074.221,65	0,00	2.074.221,65	1.998.738,04	1.998.738,04	1.998.738,04	0,00	75.483,61
943 46702	CONSORCIO TRANSPORTE METROPOLITANO	34.000,00	0,00	34.000,00	33.095,00	33.095,00	33.095,00	0,00	905,00
943 76702	APORTACIONES INVERSIONES C.R.P.	573.000,00	66.015,03	639.015,03	508.541,12	508.541,12	508.541,12	0,00	130.473,91
Total General:		76.880.636,56	32.404.875,85	109.285.512,41	91.225.514,41	84.807.175,30	82.756.583,16	2.050.592,14	24.478.337,11

ESTADO DE LIQUIDACIÓN DEL PRESUPUESTO

2. Liquidación del Presupuesto de Gastos. Por bolsas de vinculación jurídica

PARTIDA PRESUPUESTARIA	DESCRIPCIÓN	CRÉDITOS PRESUPUESTARIOS			GASTOS COMPROMETIDOS	OBLIGACIONES RECONOCIDAS NETAS	PAGOS	OBLIGACIONES PENDIENTES DE PAGO A 31 DE DICIEMBRE	REMANENTES DE CRÉDITO
		INICIALES	MODIFICAC.	DEFINITIVOS					
BOLSA VINCULACIÓN 0 0		6.164.397,90	3.171.448,41	9.335.846,31	8.713.482,58	8.283.332,33	8.106.453,21	176.879,12	1.052.513,98
0 0 0		6.164.397,90	3.171.448,41	9.335.846,31	8.713.482,58	8.283.332,33	8.106.453,21	176.879,12	1.052.513,98
TOTAL 0		6.164.397,90	3.171.448,41	9.335.846,31	8.713.482,58	8.283.332,33	8.106.453,21	176.879,12	1.052.513,98
BOLSA VINCULACIÓN 00000744		2.360.000,00	6.500,00	2.366.500,00	2.366.315,84	2.366.315,84	2.366.315,84	0,00	184,16
0 0 9		2.360.000,00	6.500,00	2.366.500,00	2.366.315,84	2.366.315,84	2.366.315,84	0,00	184,16
TOTAL 00000744		2.360.000,00	6.500,00	2.366.500,00	2.366.315,84	2.366.315,84	2.366.315,84	0,00	184,16
BOLSA VINCULACIÓN 00000745		70.000,00	0,00	70.000,00	69.600,00	69.600,00	69.600,00	0,00	400,00
0 9 48		70.000,00	0,00	70.000,00	69.600,00	69.600,00	69.600,00	0,00	400,00
TOTAL 00000745		70.000,00	0,00	70.000,00	69.600,00	69.600,00	69.600,00	0,00	400,00
BOLSA VINCULACIÓN 00000746		1.840.096,75	1.900.525,58	3.740.622,33	3.737.928,66	3.737.928,66	3.737.928,66	0,00	2.693,67
0 2 1		1.840.096,75	1.900.525,58	3.740.622,33	3.737.928,66	3.737.928,66	3.737.928,66	0,00	2.693,67
TOTAL 00000746		1.840.096,75	1.900.525,58	3.740.622,33	3.737.928,66	3.737.928,66	3.737.928,66	0,00	2.693,67
BOLSA VINCULACIÓN 00000747		8.987.053,23	-114.487,53	8.872.565,70	7.845.775,50	7.845.775,50	7.845.775,50	0,00	1.026.790,20
0 1 1		8.987.053,23	-114.487,53	8.872.565,70	7.845.775,50	7.845.775,50	7.845.775,50	0,00	1.026.790,20
TOTAL 00000747		8.987.053,23	-114.487,53	8.872.565,70	7.845.775,50	7.845.775,50	7.845.775,50	0,00	1.026.790,20
BOLSA VINCULACIÓN 00000748		12.634.000,00	-10.000,00	12.624.000,00	12.523.709,06	11.371.759,63	11.135.878,91	235.880,72	1.252.240,37
0 1 22		12.634.000,00	-10.000,00	12.624.000,00	12.523.709,06	11.371.759,63	11.135.878,91	235.880,72	1.252.240,37
TOTAL 00000748		12.634.000,00	-10.000,00	12.624.000,00	12.523.709,06	11.371.759,63	11.135.878,91	235.880,72	1.252.240,37
BOLSA VINCULACIÓN 00000749		1.126.000,00	-139.727,12	986.272,88	883.175,98	776.825,47	659.956,02	116.869,45	209.447,41
0 3 22		1.126.000,00	-139.727,12	986.272,88	883.175,98	776.825,47	659.956,02	116.869,45	209.447,41
TOTAL 00000749		1.126.000,00	-139.727,12	986.272,88	883.175,98	776.825,47	659.956,02	116.869,45	209.447,41

ESTADO DE LIQUIDACIÓN DEL PRESUPUESTO

2. Liquidación del Presupuesto de Gastos. Por bolsas de vinculación jurídica

PARTIDA PRESUPUESTARIA	DESCRIPCIÓN	CRÉDITOS PRESUPUESTARIOS			GASTOS COMPROMETIDOS	OBLIGACIONES RECONOCIDAS NETAS	PAGOS	OBLIGACIONES PENDIENTES DE PAGO A 31 DE DICIEMBRE	REMANENTES DE CRÉDITO
		INICIALES	MODIFICAC.	DEFINITIVOS					
BOLSA VINCULACIÓN 00000750		1.038.500,00	135.680,99	1.174.180,99	1.137.398,00	1.039.367,84	999.842,75	39.525,09	134.813,15
0 4 22		1.038.500,00	135.680,99	1.174.180,99	1.137.398,00	1.039.367,84	999.842,75	39.525,09	134.813,15
	TOTAL 00000750	1.038.500,00	135.680,99	1.174.180,99	1.137.398,00	1.039.367,84	999.842,75	39.525,09	134.813,15
BOLSA VINCULACIÓN 00000751		1.460.169,08	0,00	1.460.169,08	1.268.404,11	1.268.404,11	1.268.404,11	0,00	191.764,97
0 4 1		1.460.169,08	0,00	1.460.169,08	1.268.404,11	1.268.404,11	1.268.404,11	0,00	191.764,97
	TOTAL 00000751	1.460.169,08	0,00	1.460.169,08	1.268.404,11	1.268.404,11	1.268.404,11	0,00	191.764,97
BOLSA VINCULACIÓN 00000752		535.000,00	70.000,00	605.000,00	569.061,19	409.495,13	388.911,11	20.584,02	195.504,87
0 1 21		535.000,00	70.000,00	605.000,00	569.061,19	409.495,13	388.911,11	20.584,02	195.504,87
	TOTAL 00000752	535.000,00	70.000,00	605.000,00	569.061,19	409.495,13	388.911,11	20.584,02	195.504,87
BOLSA VINCULACIÓN 00000753		2.530.556,73	0,00	2.530.556,73	2.416.461,45	2.416.461,45	2.416.461,45	0,00	114.095,28
0 3 1		2.530.556,73	0,00	2.530.556,73	2.416.461,45	2.416.461,45	2.416.461,45	0,00	114.095,28
	TOTAL 00000753	2.530.556,73	0,00	2.530.556,73	2.416.461,45	2.416.461,45	2.416.461,45	0,00	114.095,28
BOLSA VINCULACIÓN 00000754		746.000,00	3.802.322,82	4.548.322,82	3.329.845,89	2.285.012,87	2.098.116,38	186.896,49	2.263.309,95
0 3 62		746.000,00	3.802.322,82	4.548.322,82	3.329.845,89	2.285.012,87	2.098.116,38	186.896,49	2.263.309,95
	TOTAL 00000754	746.000,00	3.802.322,82	4.548.322,82	3.329.845,89	2.285.012,87	2.098.116,38	186.896,49	2.263.309,95
BOLSA VINCULACIÓN 00000755		2.226.200,00	552.832,07	2.779.032,07	2.072.253,54	2.072.253,54	2.068.758,09	3.495,45	706.778,53
0 0 3		2.226.200,00	552.832,07	2.779.032,07	2.072.253,54	2.072.253,54	2.068.758,09	3.495,45	706.778,53
	TOTAL 00000755	2.226.200,00	552.832,07	2.779.032,07	2.072.253,54	2.072.253,54	2.068.758,09	3.495,45	706.778,53
BOLSA VINCULACIÓN 00000756		45.000,00	365.619,11	410.619,11	313.160,48	23.695,05	11.424,35	12.270,70	386.924,06
0 1 63		45.000,00	365.619,11	410.619,11	313.160,48	23.695,05	11.424,35	12.270,70	386.924,06
	TOTAL 00000756	45.000,00	365.619,11	410.619,11	313.160,48	23.695,05	11.424,35	12.270,70	386.924,06

ESTADO DE LIQUIDACIÓN DEL PRESUPUESTO

2. Liquidación del Presupuesto de Gastos. Por bolsas de vinculación jurídica

PARTIDA PRESUPUESTARIA	DESCRIPCIÓN	CRÉDITOS PRESUPUESTARIOS			GASTOS COMPROMETIDOS	OBLIGACIONES RECONOCIDAS NETAS	PAGOS	OBLIGACIONES PENDIENTES DE PAGO A 31 DE DICIEMBRE	REMANENTES DE CRÉDITO
		INICIALES	MODIFICAC.	DEFINITIVOS					
BOLSA VINCULACIÓN 00000757		737.828,08	0,00	737.828,08	0,00	0,00	0,00	0,00	737.828,08
0 9 5		737.828,08	0,00	737.828,08	0,00	0,00	0,00	0,00	737.828,08
	TOTAL 00000757	737.828,08	0,00	737.828,08	0,00	0,00	0,00	0,00	737.828,08
BOLSA VINCULACIÓN 00000758		4.023.553,85	604.034,78	4.627.588,63	4.478.984,08	4.089.074,72	4.031.763,83	57.310,89	538.513,91
0 9 22		4.023.553,85	604.034,78	4.627.588,63	4.478.984,08	4.089.074,72	4.031.763,83	57.310,89	538.513,91
	TOTAL 00000758	4.023.553,85	604.034,78	4.627.588,63	4.478.984,08	4.089.074,72	4.031.763,83	57.310,89	538.513,91
BOLSA VINCULACIÓN 00000759		215.000,00	0,00	215.000,00	175.494,84	159.182,97	158.947,02	235,95	55.817,03
0 1 20		215.000,00	0,00	215.000,00	175.494,84	159.182,97	158.947,02	235,95	55.817,03
	TOTAL 00000759	215.000,00	0,00	215.000,00	175.494,84	159.182,97	158.947,02	235,95	55.817,03
BOLSA VINCULACIÓN 00000760		6.200,00	0,00	6.200,00	5.438,64	0,00	0,00	0,00	6.200,00
0 2 20		6.200,00	0,00	6.200,00	5.438,64	0,00	0,00	0,00	6.200,00
	TOTAL 00000760	6.200,00	0,00	6.200,00	5.438,64	0,00	0,00	0,00	6.200,00
BOLSA VINCULACIÓN 00000761		38.300,00	-20.000,00	18.300,00	16.329,94	15.863,24	14.930,22	933,02	2.436,76
0 3 20		38.300,00	-20.000,00	18.300,00	16.329,94	15.863,24	14.930,22	933,02	2.436,76
	TOTAL 00000761	38.300,00	-20.000,00	18.300,00	16.329,94	15.863,24	14.930,22	933,02	2.436,76
BOLSA VINCULACIÓN 00000762		51.000,00	8.700,00	59.700,00	49.858,22	44.857,26	37.446,22	7.411,04	14.842,74
0 4 20		51.000,00	8.700,00	59.700,00	49.858,22	44.857,26	37.446,22	7.411,04	14.842,74
	TOTAL 00000762	51.000,00	8.700,00	59.700,00	49.858,22	44.857,26	37.446,22	7.411,04	14.842,74
BOLSA VINCULACIÓN 00000763		6.000,00	0,00	6.000,00	1.631,56	1.631,56	1.631,56	0,00	4.368,44
0 4 21		6.000,00	0,00	6.000,00	1.631,56	1.631,56	1.631,56	0,00	4.368,44
	TOTAL 00000763	6.000,00	0,00	6.000,00	1.631,56	1.631,56	1.631,56	0,00	4.368,44

ESTADO DE LIQUIDACIÓN DEL PRESUPUESTO

2. Liquidación del Presupuesto de Gastos. Por bolsas de vinculación jurídica

PARTIDA PRESUPUESTARIA	DESCRIPCIÓN	CRÉDITOS PRESUPUESTARIOS			GASTOS COMPROMETIDOS	OBLIGACIONES RECONOCIDAS NETAS	PAGOS	OBLIGACIONES PENDIENTES DE PAGO A 31 DE DICIEMBRE	REMANENTES DE CRÉDITO
		INICIALES	MODIFICAC.	DEFINITIVOS					
BOLSA VINCULACIÓN 00000764		377.000,00	1.045.097,26	1.422.097,26	448.645,29	352.803,23	348.168,96	4.634,27	1.069.294,03
0 4 62		377.000,00	1.045.097,26	1.422.097,26	448.645,29	352.803,23	348.168,96	4.634,27	1.069.294,03
	TOTAL 00000764	377.000,00	1.045.097,26	1.422.097,26	448.645,29	352.803,23	348.168,96	4.634,27	1.069.294,03
BOLSA VINCULACIÓN 00000765		7.337.020,43	1.408.143,22	8.745.163,65	8.651.254,47	8.651.254,47	8.649.044,36	2.210,11	93.909,18
0 9 1		7.337.020,43	1.408.143,22	8.745.163,65	8.651.254,47	8.651.254,47	8.649.044,36	2.210,11	93.909,18
	TOTAL 00000765	7.337.020,43	1.408.143,22	8.745.163,65	8.651.254,47	8.651.254,47	8.649.044,36	2.210,11	93.909,18
BOLSA VINCULACIÓN 00000766		933.000,00	6.066.015,03	6.999.015,03	868.541,12	868.541,12	508.541,12	360.000,00	6.130.473,91
0 9 76		933.000,00	6.066.015,03	6.999.015,03	868.541,12	868.541,12	508.541,12	360.000,00	6.130.473,91
	TOTAL 00000766	933.000,00	6.066.015,03	6.999.015,03	868.541,12	868.541,12	508.541,12	360.000,00	6.130.473,91
BOLSA VINCULACIÓN 00000767		1.205.000,00	0,00	1.205.000,00	1.205.000,00	1.205.000,00	1.205.000,00	0,00	0,00
0 9 41		1.205.000,00	0,00	1.205.000,00	1.205.000,00	1.205.000,00	1.205.000,00	0,00	0,00
	TOTAL 00000767	1.205.000,00	0,00	1.205.000,00	1.205.000,00	1.205.000,00	1.205.000,00	0,00	0,00
BOLSA VINCULACIÓN 00000768		10.753.777,03	1.150.000,00	11.903.777,03	11.903.777,03	11.903.777,03	11.903.777,03	0,00	0,00
0 9 44		10.753.777,03	1.150.000,00	11.903.777,03	11.903.777,03	11.903.777,03	11.903.777,03	0,00	0,00
	TOTAL 00000768	10.753.777,03	1.150.000,00	11.903.777,03	11.903.777,03	11.903.777,03	11.903.777,03	0,00	0,00
BOLSA VINCULACIÓN 00000769		2.108.221,65	0,00	2.108.221,65	2.031.833,04	2.031.833,04	2.031.833,04	0,00	76.388,61
0 9 46		2.108.221,65	0,00	2.108.221,65	2.031.833,04	2.031.833,04	2.031.833,04	0,00	76.388,61
	TOTAL 00000769	2.108.221,65	0,00	2.108.221,65	2.031.833,04	2.031.833,04	2.031.833,04	0,00	76.388,61
BOLSA VINCULACIÓN 00000770		61.000,00	33.575,00	94.575,00	62.205,74	58.439,98	57.815,62	624,36	36.135,02
0 9 20		61.000,00	33.575,00	94.575,00	62.205,74	58.439,98	57.815,62	624,36	36.135,02
	TOTAL 00000770	61.000,00	33.575,00	94.575,00	62.205,74	58.439,98	57.815,62	624,36	36.135,02

ESTADO DE LIQUIDACIÓN DEL PRESUPUESTO

2. Liquidación del Presupuesto de Gastos. Por bolsas de vinculación jurídica

PARTIDA PRESUPUESTARIA	DESCRIPCIÓN	CRÉDITOS PRESUPUESTARIOS			GASTOS COMPROMETIDOS	OBLIGACIONES RECONOCIDAS NETAS	PAGOS	OBLIGACIONES PENDIENTES DE PAGO A 31 DE DICIEMBRE	REMANENTES DE CRÉDITO
		INICIALES	MODIFICAC.	DEFINITIVOS					
BOLSA VINCULACIÓN 00000771		15.000,00	0,00	15.000,00	12.320,14	10.465,83	9.125,23	1.340,60	4.534,17
0 9 21		15.000,00	0,00	15.000,00	12.320,14	10.465,83	9.125,23	1.340,60	4.534,17
	TOTAL 00000771	15.000,00	0,00	15.000,00	12.320,14	10.465,83	9.125,23	1.340,60	4.534,17
BOLSA VINCULACIÓN 00000772		4.170.000,00	3.089.984,58	7.259.984,58	5.600.329,57	4.438.608,03	4.082.495,25	356.112,78	2.821.376,55
0 9 62		4.170.000,00	3.089.984,58	7.259.984,58	5.600.329,57	4.438.608,03	4.082.495,25	356.112,78	2.821.376,55
	TOTAL 00000772	4.170.000,00	3.089.984,58	7.259.984,58	5.600.329,57	4.438.608,03	4.082.495,25	356.112,78	2.821.376,55
BOLSA VINCULACIÓN 00000773		68.000,00	0,00	68.000,00	21.162,90	21.162,90	21.162,90	0,00	46.837,10
0 4 64		68.000,00	0,00	68.000,00	21.162,90	21.162,90	21.162,90	0,00	46.837,10
	TOTAL 00000773	68.000,00	0,00	68.000,00	21.162,90	21.162,90	21.162,90	0,00	46.837,10
BOLSA VINCULACIÓN 00000774		20.000,00	0,00	20.000,00	6.436,00	6.436,00	6.436,00	0,00	13.564,00
0 1 23		20.000,00	0,00	20.000,00	6.436,00	6.436,00	6.436,00	0,00	13.564,00
	TOTAL 00000774	20.000,00	0,00	20.000,00	6.436,00	6.436,00	6.436,00	0,00	13.564,00
BOLSA VINCULACIÓN 00000775		1.133.333,33	2.403.770,42	3.537.103,75	1.908.231,61	1.908.231,61	1.908.231,61	0,00	1.628.872,14
0 4 60		1.133.333,33	2.403.770,42	3.537.103,75	1.908.231,61	1.908.231,61	1.908.231,61	0,00	1.628.872,14
	TOTAL 00000775	1.133.333,33	2.403.770,42	3.537.103,75	1.908.231,61	1.908.231,61	1.908.231,61	0,00	1.628.872,14
BOLSA VINCULACIÓN 00000776		72.500,00	1.500,00	74.000,00	59.707,43	59.707,43	59.506,83	200,60	14.292,57
0 9 23		72.500,00	1.500,00	74.000,00	59.707,43	59.707,43	59.506,83	200,60	14.292,57
	TOTAL 00000776	72.500,00	1.500,00	74.000,00	59.707,43	59.707,43	59.506,83	200,60	14.292,57
BOLSA VINCULACIÓN 00000777		40.000,00	488.871,41	528.871,41	283.140,00	102.095,78	102.095,78	0,00	426.775,63
0 1 62		40.000,00	488.871,41	528.871,41	283.140,00	102.095,78	102.095,78	0,00	426.775,63
	TOTAL 00000777	40.000,00	488.871,41	528.871,41	283.140,00	102.095,78	102.095,78	0,00	426.775,63

ESTADO DE LIQUIDACIÓN DEL PRESUPUESTO

2. Liquidación del Presupuesto de Gastos. Por bolsas de vinculación jurídica

PARTIDA PRESUPUESTARIA	DESCRIPCIÓN	CRÉDITOS PRESUPUESTARIOS			GASTOS COMPROMETIDOS	OBLIGACIONES RECONOCIDAS NETAS	PAGOS	OBLIGACIONES PENDIENTES DE PAGO A 31 DE DICIEMBRE	REMANENTES DE CRÉDITO
		INICIALES	MODIFICAC.	DEFINITIVOS					
BOLSA VINCULACIÓN 00000778		0,00	512.603,87	512.603,87	404.353,03	297.612,64	193.227,65	104.384,99	214.991,23
0 3 60		0,00	512.603,87	512.603,87	404.353,03	297.612,64	193.227,65	104.384,99	214.991,23
TOTAL 00000778		0,00	512.603,87	512.603,87	404.353,03	297.612,64	193.227,65	104.384,99	214.991,23
BOLSA VINCULACIÓN 00000779		113.358,70	1.033.112,49	1.146.471,19	1.067.138,82	974.153,74	960.506,10	13.647,64	172.317,45
0 1 61		113.358,70	1.033.112,49	1.146.471,19	1.067.138,82	974.153,74	960.506,10	13.647,64	172.317,45
TOTAL 00000779		113.358,70	1.033.112,49	1.146.471,19	1.067.138,82	974.153,74	960.506,10	13.647,64	172.317,45
BOLSA VINCULACIÓN 00000780		600.000,00	1.114.467,19	1.714.467,19	1.231.556,55	568.025,46	378.681,27	189.344,19	1.146.441,73
0 4 61		600.000,00	1.114.467,19	1.714.467,19	1.231.556,55	568.025,46	378.681,27	189.344,19	1.146.441,73
TOTAL 00000780		600.000,00	1.114.467,19	1.714.467,19	1.231.556,55	568.025,46	378.681,27	189.344,19	1.146.441,73
BOLSA VINCULACIÓN 00000781		638.569,80	299.301,85	937.871,65	643.231,04	562.784,35	546.708,16	16.076,19	375.087,30
0 2 22		638.569,80	299.301,85	937.871,65	643.231,04	562.784,35	546.708,16	16.076,19	375.087,30
TOTAL 00000781		638.569,80	299.301,85	937.871,65	643.231,04	562.784,35	546.708,16	16.076,19	375.087,30
BOLSA VINCULACIÓN 00000782		60.000,00	0,00	60.000,00	0,00	0,00	0,00	0,00	60.000,00
0 2 48		60.000,00	0,00	60.000,00	0,00	0,00	0,00	0,00	60.000,00
TOTAL 00000782		60.000,00	0,00	60.000,00	0,00	0,00	0,00	0,00	60.000,00
BOLSA VINCULACIÓN 00000783		152.000,00	0,00	152.000,00	141.790,61	141.790,61	72.000,00	69.790,61	10.209,39
0 3 48		152.000,00	0,00	152.000,00	141.790,61	141.790,61	72.000,00	69.790,61	10.209,39
TOTAL 00000783		152.000,00	0,00	152.000,00	141.790,61	141.790,61	72.000,00	69.790,61	10.209,39
BOLSA VINCULACIÓN 00000784		43.000,00	-38.700,00	4.300,00	0,00	0,00	0,00	0,00	4.300,00
0 4 48		43.000,00	-38.700,00	4.300,00	0,00	0,00	0,00	0,00	4.300,00
TOTAL 00000784		43.000,00	-38.700,00	4.300,00	0,00	0,00	0,00	0,00	4.300,00

ESTADO DE LIQUIDACIÓN DEL PRESUPUESTO

2. Liquidación del Presupuesto de Gastos. Por bolsas de vinculación jurídica

PARTIDA PRESUPUESTARIA	DESCRIPCIÓN	CRÉDITOS PRESUPUESTARIOS			GASTOS COMPROMETIDOS	OBLIGACIONES RECONOCIDAS NETAS	PAGOS	OBLIGACIONES PENDIENTES DE PAGO A 31 DE DICIEMBRE	REMANENTES DE CRÉDITO
		INICIALES	MODIFICAC.	DEFINITIVOS					
BOLSA VINCULACIÓN 00000785		0,00	952.440,85	952.440,85	718.389,87	643.415,74	604.758,80	38.656,94	309.025,11
0 1 60		0,00	952.440,85	952.440,85	718.389,87	643.415,74	604.758,80	38.656,94	309.025,11
TOTAL 00000785		0,00	952.440,85	952.440,85	718.389,87	643.415,74	604.758,80	38.656,94	309.025,11
BOLSA VINCULACIÓN 00000786		0,00	511.243,57	511.243,57	428.394,40	170.432,95	139.229,57	31.203,38	340.810,62
0 3 68		0,00	511.243,57	511.243,57	428.394,40	170.432,95	139.229,57	31.203,38	340.810,62
TOTAL 00000786		0,00	511.243,57	511.243,57	428.394,40	170.432,95	139.229,57	31.203,38	340.810,62
BOLSA VINCULACIÓN 00000787		20.000,00	0,00	20.000,00	0,00	0,00	0,00	0,00	20.000,00
0 3 21		20.000,00	0,00	20.000,00	0,00	0,00	0,00	0,00	20.000,00
TOTAL 00000787		20.000,00	0,00	20.000,00	0,00	0,00	0,00	0,00	20.000,00
BOLSA VINCULACIÓN 00000788		39.000,00	0,00	39.000,00	0,00	0,00	0,00	0,00	39.000,00
0 9 60		39.000,00	0,00	39.000,00	0,00	0,00	0,00	0,00	39.000,00
TOTAL 00000788		39.000,00	0,00	39.000,00	0,00	0,00	0,00	0,00	39.000,00
BOLSA VINCULACIÓN 00000789		80.000,00	0,00	80.000,00	53.766,19	53.766,19	53.692,65	73,54	26.233,81
0 9 63		80.000,00	0,00	80.000,00	53.766,19	53.766,19	53.692,65	73,54	26.233,81
TOTAL 00000789		80.000,00	0,00	80.000,00	53.766,19	53.766,19	53.692,65	73,54	26.233,81
BOLSA VINCULACIÓN 00000790		0,00	2.000.000,00	2.000.000,00	1.500.000,00	1.500.000,00	1.496.000,00	4.000,00	500.000,00
0 4 47		0,00	2.000.000,00	2.000.000,00	1.500.000,00	1.500.000,00	1.496.000,00	4.000,00	500.000,00
TOTAL 00000790		0,00	2.000.000,00	2.000.000,00	1.500.000,00	1.500.000,00	1.496.000,00	4.000,00	500.000,00
Total General:		76.880.636,56	32.404.875,85	109.285.512,41	91.225.514,41	84.807.175,30	82.756.583,16	2.050.592,14	24.478.337,11

ESTADO DE LIQUIDACIÓN DEL PRESUPUESTO

I.- Liquidación del presupuesto de ingresos

APLICACIÓN PRESUPUESTARIA	DESCRIPCIÓN	PREVISIONES PRESUPUESTARIAS			DERECHOS RECONOCIDOS	DERECHOS ANULADOS	DERECHOS CANCELADOS	DERECHOS RECONOCIDOS NETOS	RECAUDACIÓN NETA	DERECHOS PENDIENTES DE COBRO A 31 DE DICIEMBRE	EXCESO / DEFECTO PREVISIÓN
		INICIALES	MODIFICACIONES	DEFINITIVAS							
10000	IMPUESTO SOBRE LA RENTA D	867.840,00	0,00	867.840,00	956.265,55	25.737,98	0,00	930.527,57	930.527,57	0,00	62.687,57
11200	I.B.I. RUSTICA	4.329.332,00	0,00	4.329.332,00	4.292.623,64	894,71	0,00	4.291.728,93	3.876.597,79	415.131,14	-37.603,07
11300	I.B.I. URBANA	21.358.187,00	0,00	21.358.187,00	21.269.346,63	264.947,28	0,00	21.004.399,35	18.780.291,69	2.224.107,66	-353.787,65
11400	IBI. BIENES INMUEBLES CARAC	2.220,34	0,00	2.220,34	2.220,67	0,00	0,00	2.220,67	2.220,67	0,00	0,33
11500	IMPUESTO VEHICULOS DE TRA	6.464.484,00	0,00	6.464.484,00	6.616.260,59	19.078,25	0,00	6.597.182,34	5.339.839,06	1.257.343,28	132.698,34
11600	IMPUESTO INCREMENTO VALO	3.000.000,00	0,00	3.000.000,00	5.298.303,58	149.251,20	0,00	5.149.052,38	2.807.628,97	2.341.423,41	2.149.052,38
13000	IMPUESTO SOBRE ACTIVIDADE	1.748.643,00	0,00	1.748.643,00	2.698.198,31	13.963,18	0,00	2.684.235,13	2.540.697,72	143.537,41	935.592,13
21000	IMPUESTO SOBRE EL VALOR A	1.405.350,00	0,00	1.405.350,00	1.399.761,36	74.155,92	0,00	1.325.605,44	1.325.605,44	0,00	-79.744,56
22000	IMPUESTO SOBRE EL ALCOHOL	17.950,00	0,00	17.950,00	17.873,64	0,00	0,00	17.873,64	17.873,64	0,00	-76,36
22001	IMPUESTO SOBRE LA CERVEZA	7.330,00	0,00	7.330,00	7.301,28	0,00	0,00	7.301,28	7.301,28	0,00	-28,72
22003	IMPUESTO SOBRE LABORES DE	91.120,00	0,00	91.120,00	91.119,60	0,00	0,00	91.119,60	91.119,60	0,00	-0,40
22004	IMPUESTO SOBRE HIDROCARB	236.980,00	0,00	236.980,00	236.039,64	717,15	0,00	235.322,49	235.322,49	0,00	-1.657,51
22006	IMPUESTO SOBRE PRODUCTOS	420,00	0,00	420,00	415,68	0,00	0,00	415,68	415,68	0,00	-4,32
29000	IMPUESTO SOBRE CONSTRUCC	920.000,00	0,00	920.000,00	1.945.002,65	14.914,07	0,00	1.930.088,58	1.870.321,91	59.766,67	1.010.088,58
30300	TRATAMIENTO DE RESIDUOS S	6.770.200,00	0,00	6.770.200,00	6.899.168,93	20.546,67	0,00	6.878.622,26	6.285.618,96	593.003,30	108.422,26
30900	CEMENTERIOS	150.000,00	0,00	150.000,00	202.355,37	0,00	0,00	202.355,37	202.355,37	0,00	52.355,37
31900	PLACAS, PATENTES Y DISTINTI	2.400,00	0,00	2.400,00	2.723,22	166,88	0,00	2.556,34	2.482,54	73,80	156,34
32100	LICENCIAS URBANISTICAS	150.000,00	0,00	150.000,00	492.134,92	22.297,11	0,00	469.837,81	461.068,97	8.768,84	319.837,81
32102	LICENCIAS DE APERTURA	120.000,00	0,00	120.000,00	352.785,35	1.071,79	0,00	351.713,56	341.330,39	10.383,17	231.713,56
32300	TASAS POR TRABAJOS FACULT	35.000,00	0,00	35.000,00	76.356,49	0,00	0,00	76.356,49	60.407,24	15.949,25	41.356,49
32500	TASAS POR EXPEDICION DE DO	75.000,00	0,00	75.000,00	58.831,93	60,00	0,00	58.771,93	58.741,40	30,53	-16.228,07
32600	TASAS POR RETIRADA VEHICU	100.000,00	0,00	100.000,00	83.942,00	270,00	0,00	83.672,00	79.822,00	3.850,00	-16.328,00
33100	TASAS POR OCUPACION VIA PU	675.000,00	0,00	675.000,00	617.252,32	10.409,50	0,00	606.842,82	550.449,57	56.393,25	-68.157,18
33200	TASAS O.V.P. EMPRESAS SUMI	900.000,00	0,00	900.000,00	981.390,87	0,00	0,00	981.390,87	981.390,87	0,00	81.390,87
33300	TASAS O.V.P. OTRAS EMPRESA	10.074,51	0,00	10.074,51	79.801,60	0,00	0,00	79.801,60	79.801,60	0,00	69.727,09

ESTADO DE LIQUIDACIÓN DEL PRESUPUESTO

I.- Liquidación del presupuesto de ingresos

APLICACIÓN PRESUPUESTARIA	DESCRIPCIÓN	PREVISIONES PRESUPUESTARIAS			DERECHOS RECONOCIDOS	DERECHOS ANULADOS	DERECHOS CANCELADOS	DERECHOS RECONOCIDOS NETOS	RECAUDACIÓN NETA	DERECHOS PENDIENTES DE COBRO A 31 DE DICIEMBRE	EXCESO / DEFECTO PREVISIÓN
		INICIALES	MODIFICACIONES	DEFINITIVAS							
33800	TASAS O.V.P. TELEFONICA	141.700,00	0,00	141.700,00	138.103,82	0,00	0,00	138.103,82	138.103,82	0,00	-3.596,18
33900	TASAS MERCADO DE ABASTOS	28.562,10	0,00	28.562,10	34.797,68	0,00	0,00	34.797,68	28.262,48	6.535,20	6.235,58
34105	SERVICIOS ASISTENCIALES GE	1.151.121,20	0,00	1.151.121,20	1.134.112,15	0,00	0,00	1.134.112,15	1.114.952,05	19.160,10	-17.009,05
34200	ESCUELAS INFANTILES. CUOTA	80.000,00	0,00	80.000,00	50.401,43	0,00	0,00	50.401,43	37.551,29	12.850,14	-29.598,57
34400	VENTA DE ENTRADAS ESPECT	17.250,00	0,00	17.250,00	25.624,31	0,00	0,00	25.624,31	25.624,31	0,00	8.374,31
34900	OTROS PRECIOS PUBLICOS. SE	700.000,00	40.000,00	740.000,00	890.034,38	0,00	0,00	890.034,38	683.389,93	206.644,45	150.034,38
36000	VENTA DE BIENES Y EFECTOS I	100,00	0,00	100,00	0,00	0,00	0,00	0,00	0,00	0,00	-100,00
38101	IMPORTE DE ANUNCIOS A CAR	100,00	0,00	100,00	0,00	0,00	0,00	0,00	0,00	0,00	-100,00
38900	REINTEGROS DE GASTOS. PRES	0,00	0,00	0,00	74.432,66	0,00	0,00	74.432,66	74.432,66	0,00	74.432,66
39190	MULTAS Y SANCIONES	850.000,00	0,00	850.000,00	1.925.170,95	11.001,35	0,00	1.914.169,60	736.283,81	1.177.885,79	1.064.169,60
39211	RECARGO DE APREMIO	755.000,00	0,00	755.000,00	1.009.015,64	6.692,64	0,00	1.002.323,00	1.002.323,00	0,00	247.323,00
39300	INTERESES DE DEMORA	250.000,00	0,00	250.000,00	556.897,66	903,45	0,00	555.994,21	555.251,42	742,79	305.994,21
39710	OTROS INGRESOS POR APROVE	135.000,00	0,00	135.000,00	194.106,16	0,00	0,00	194.106,16	194.106,16	0,00	59.106,16
39900	RECURSOS EVENTUALES	60.000,00	14.379,65	74.379,65	88.271,18	111,53	0,00	88.159,65	59.151,12	29.008,53	13.780,00
39901	IMPORTE OBRAS O INSTALACI	1,00	0,00	1,00	0,00	0,00	0,00	0,00	0,00	0,00	-1,00
42010	ESTADO. FONDO COMPLEMENT	17.613.050,00	0,00	17.613.050,00	17.913.633,25	567.446,98	0,00	17.346.186,27	17.346.186,27	0,00	-266.863,73
42090	ESTADO: SUBVENCIONES	44.097,12	105.680,99	149.778,11	212.535,98	0,00	0,00	212.535,98	212.535,98	0,00	62.757,87
42091	ESTADO: SUBVENCIONES B. SO	152.879,87	101.070,00	253.949,87	253.708,56	0,00	0,00	253.708,56	253.708,56	0,00	-241,31
45000	FONDO NIVELACION DE LA JU	4.161.961,08	0,00	4.161.961,08	4.217.906,71	0,00	0,00	4.217.906,71	4.217.906,71	0,00	55.945,63
45001	J.A.: SUBVENCIONES	0,00	7.966,20	7.966,20	44.060,52	48.379,17	0,00	-4.318,65	-27.793,30	23.474,65	-12.284,85
45002	J.A.: SUBVENCIONES SERVICIO	360.565,92	0,00	360.565,92	437.466,12	0,00	0,00	437.466,12	437.466,12	0,00	76.900,20
45003	J.A.: SUBVENCIONES SERVICIO	2.750.000,00	1.071.704,17	3.821.704,17	3.831.845,08	0,00	0,00	3.831.845,08	3.831.845,08	0,00	10.140,91
45004	J.A.: SUBVENCIONES SS.SS. PRO	438.504,59	15.000,00	453.504,59	1.015.237,33	83.140,00	0,00	932.097,33	214.570,85	717.526,48	478.592,74
45005	J.A.: SUBVENCIONES ESCUELAS	700.000,00	0,00	700.000,00	625.062,30	0,00	0,00	625.062,30	547.595,24	77.467,06	-74.937,70
45050	J.A.: SUBVENCIONES CURSOS F	1,00	0,00	1,00	0,00	0,00	0,00	0,00	0,00	0,00	-1,00

ESTADO DE LIQUIDACIÓN DEL PRESUPUESTO

I.- Liquidación del presupuesto de ingresos

APLICACIÓN PRESUPUESTARIA	DESCRIPCIÓN	PREVISIONES PRESUPUESTARIAS			DERECHOS RECONOCIDOS	DERECHOS ANULADOS	DERECHOS CANCELADOS	DERECHOS RECONOCIDOS NETOS	RECAUDACIÓN NETA	DERECHOS PENDIENTES DE COBRO A 31 DE DICIEMBRE	EXCESO / DEFECTO PREVISIÓN
		INICIALES	MODIFICACIONES	DEFINITIVAS							
46100	DIPUTACION: SUBVENCIONES	20.000,00	0,00	20.000,00	50.000,00	0,00	0,00	50.000,00	20.000,00	30.000,00	30.000,00
46200	SUBVENCIONES EE.LL.	0,00	6.176,42	6.176,42	6.176,42	0,00	0,00	6.176,42	6.176,42	0,00	0,00
47001	PATROCINIOS CULTURA	1,00	31.512,35	31.513,35	36.013,35	0,00	0,00	36.013,35	25.461,16	10.552,19	4.500,00
47002	PATROCINIOS AGRICULTURA	1,00	0,00	1,00	0,00	0,00	0,00	0,00	0,00	0,00	-1,00
47003	PATROCINIOS PARTICIPACION	1,00	0,00	1,00	0,00	0,00	0,00	0,00	0,00	0,00	-1,00
47004	PATROCINIOS TURISMO	1,00	0,00	1,00	0,00	0,00	0,00	0,00	0,00	0,00	-1,00
49100	FUNDACION EOI	0,00	0,00	0,00	3.998,43	0,00	0,00	3.998,43	3.998,43	0,00	3.998,43
49101	U.E.: FONDOS FEDER - EDUSI	1,00	0,00	1,00	0,00	0,00	0,00	0,00	0,00	0,00	-1,00
52000	INTERESES BANCARIOS	6.000,00	0,00	6.000,00	0,00	0,00	0,00	0,00	0,00	0,00	-6.000,00
54100	ARRENDAMIENTOS FINCAS UR	11.500,00	0,00	11.500,00	5.769,72	0,00	0,00	5.769,72	5.769,72	0,00	-5.730,28
55001	CONCESIONES ADMVAS. EMPR	0,00	992.971,10	992.971,10	993.212,48	0,00	0,00	993.212,48	993.212,48	0,00	241,38
55002	REFACTURACION ENERGIA EL	1,00	0,00	1,00	0,00	0,00	0,00	0,00	0,00	0,00	-1,00
55199	OTRAS CONCESIONES ADMINIS	250.000,00	0,00	250.000,00	269.988,83	8.027,09	0,00	261.961,74	195.922,94	66.038,80	11.961,74
55900	REFACTURACIÓN PROVISION A	1,00	628.946,00	628.947,00	628.946,00	0,00	0,00	628.946,00	513.331,04	115.614,96	-1,00
60002	GESTION URBANISTICA	100,00	0,00	100,00	0,00	0,00	0,00	0,00	0,00	0,00	-100,00
60300	PATRIMONIO MUNICIPAL DEL	100,00	0,00	100,00	560.000,00	0,00	0,00	560.000,00	560.000,00	0,00	559.900,00
61900	TRANSFERENCIAS DE APROVE	1,00	0,00	1,00	31.514,04	0,00	0,00	31.514,04	31.514,04	0,00	31.513,04
75080	JUNTA ANDALUCIA: OTRAS TR	0,00	0,00	0,00	520.037,81	0,00	0,00	520.037,81	401.910,20	118.127,61	520.037,81
76100	TRANSFERENCIAS DE CAPITAL	0,00	0,00	0,00	25.000,00	0,00	0,00	25.000,00	25.000,00	0,00	25.000,00
79100	FONDOS FEDER	1,00	0,00	1,00	1.161.708,95	0,00	0,00	1.161.708,95	1.161.708,95	0,00	1.161.707,95
79600	FEMP. Fondo Europeo Maritimo Pes	0,00	90.718,28	90.718,28	90.718,28	0,00	0,00	90.718,28	0,00	90.718,28	0,00
79701	FONDOS U.E. NEXT GENERATIO	0,00	0,00	0,00	3.126.679,00	0,00	0,00	3.126.679,00	0,00	3.126.679,00	3.126.679,00
83101	REINTEGRO DE PRESTAMOS C	0,00	2.075.111,13	2.075.111,13	2.075.111,13	0,00	0,00	2.075.111,13	2.075.111,13	0,00	0,00
87000	R.T.PARA GASTOS GENERALES	0,00	16.493.980,23	16.493.980,23	0,00	0,00	0,00	0,00	0,00	0,00	-16.493.980,23
87010	R.T. PARA INCORPORAC. REMA	0,00	10.379.659,33	10.379.659,33	0,00	0,00	0,00	0,00	0,00	0,00	-10.379.659,33

ESTADO DE LIQUIDACIÓN DEL PRESUPUESTO

I.- Liquidación del presupuesto de ingresos

APLICACIÓN PRESUPUESTARIA	DESCRIPCIÓN	PREVISIONES PRESUPUESTARIAS			DERECHOS RECONOCIDOS	DERECHOS ANULADOS	DERECHOS CANCELADOS	DERECHOS RECONOCIDOS NETOS	RECAUDACIÓN NETA	DERECHOS PENDIENTES DE COBRO A 31 DE DICIEMBRE	EXCESO / DEFECTO PREVISIÓN
		INICIALES	MODIFICACION ES	DEFINITIVAS							
Total General:		80.115.133,73	32.054.875,85	112.170.009,58	98.934.774,13	1.344.183,90	0,00	97.590.590,23	84.631.802,49	12.958.787,74	-14.579.419,35

ESTADO DE LIQUIDACIÓN DEL PRESUPUESTO**IV. RESULTADO PRESUPUESTARIO**

CONCEPTOS	DERECHOS RECONOCIDOS NETOS	OBLIGACIONES RECONOCIDAS NETAS	AJUSTES	RESULTADO PRESUPUESTARIO
a.) Operaciones Corrientes	89.999.821,02	69.630.786,41		20.369.034,61
b.) Operaciones de capital	5.515.658,08	12.810.073,05		-7.294.414,97
1. Total operaciones no financieras (a+b)	95.515.479,10	82.440.859,46		13.074.619,64
c. Activos financieros	2.075.111,13	0,00		2.075.111,13
d. Pasivos financieros	0,00	2.366.315,84		-2.366.315,84
2. Total operaciones financieras (c + d)	2.075.111,13	2.366.315,84		-291.204,71
I. RESULTADO PRESUPUESTARIO DEL EJERCICIO (I = 1 + 2)	97.590.590,23	84.807.175,30		12.783.414,93
<u>AJUSTES:</u>				
3. Créditos gastados financiados con remanente de tesorería para gastos generales			6.326.640,37	
4. Desviaciones de financiación negativas del ejercicio			4.560.153,33	
5. Desviaciones de financiación positivas del ejercicio			5.065.827,04	
II. TOTAL AJUSTES (II = 3+4-5)			5.820.966,66	
RESULTADO PRESUPUESTARIO AJUSTADO (I+II)				18.604.381,59

AYUNTAMIENTO DE EL EJIDO

MEMORIA

INTRODUCCION

La Ley 39/1988, de 28 de diciembre, reguladora de las Haciendas locales, estableció las líneas básicas a las que debía adaptarse la contabilidad de las entidades locales y de sus organismos autónomos, atribuyendo al Ministerio de Economía y Hacienda, a propuesta de la Intervención General de la Administración del Estado, su desarrollo normativo.

Posteriormente, aprobado el Texto refundido de la citada Ley, por Real Decreto Legislativo 2/2004, de 5 de marzo, dicho desarrollo normativo comprende, a tenor del apartado 1 del artículo 203 del mencionado Texto refundido:

- a) Aprobar las normas contables de carácter general a las que tendrá que ajustarse la organización de la contabilidad de los entes locales y sus organismos autónomos.
- b) Aprobar el Plan General de Cuentas para las entidades locales, conforme al Plan General de Contabilidad Pública.
- c) Establecer los libros que, como regla general y con carácter obligatorio, deban llevarse.
- d) Determinar la estructura y justificación de las cuentas, estados y demás documentos relativos a la contabilidad pública.

La Cuenta General del Ayuntamiento de El Ejido muestra la imagen fiel del patrimonio, de la situación financiera, de los resultados y de la ejecución del presupuesto.

La Cuenta General, de acuerdo con el Art. 209 del RD Legislativo 2/2004, está integrada por:

- a) La Cuenta del propio Ayuntamiento.
- b) La Cuenta del OO.AA. Instituto Municipal de Deportes
- c) La Cuenta anual de la Sociedad Desarrollo Urbanístico de El Ejido S.L., de capital íntegramente propiedad de el Ayuntamiento de El Ejido.
- d) La Cuenta anual de la Residencia Geriátrica Ciudad de El Ejido S.L., de capital íntegramente propiedad de éste Ayuntamiento.

Las cuentas anuales que integran la Cuenta General del Ayuntamiento de El Ejido contienen los documentos que exige la normativa contable, principalmente la Orden HAP/1781/2013, de 20 de septiembre, por la que se aprueba la Instrucción del modelo normal de contabilidad local, siendo estos:

- a) El Balance.
- b) La Cuenta del resultado económico-patrimonial.
- c) El Estado de cambios en el patrimonio neto.
- d) El Estado de flujos de efectivo
- c) El Estado de Liquidación del Presupuesto.
- d) La Memoria.

Esta última se desarrolla de forma extensa y estructurada siguiendo las indicaciones de la Instrucción del modelo normal de contabilidad local desarrollado por la mencionada Orden HAP/1781/2013.

1.-ORGANIZACIÓN POLITICA Y ADMINISTRATIVA DEL AYUNTAMIENTO DE EL EJIDO

El municipio de El Ejido está constituido, además del núcleo de población principal, por los núcleos de población de Balerma, Almerimar, Guardias Viejas, Matagorda, Las Norias, Pampanico, San Agustín, Santa Maria del Águila y Tarambana.

El padrón Municipal de habitantes actualizado a 01/01/2021 arroja una población total de 84.005 habitantes, de los cuales 43.349 son varones y 40.656 mujeres, lo que representa el 51.60 % y un 48.40 % respectivamente.

Del total de inscritos corresponden a extranjeros empadronados la cifra de 25.712 habitantes. A su vez, de estos 14.380 son varones y 11.332 mujeres. Cabe destacar que la mayor masa corresponde a adultos con edades comprendidas entre los 16 a los 64 años, siendo por tanto una población potencialmente activa y en edad productiva, afectando positivamente a los indicadores económicos del municipio.

La organización del Ayuntamiento de El Ejido se estructura en dos niveles diferenciados. Por un lado, el político, que debate las políticas sociales y adopta decisiones estratégicas que considera adecuadas. Y por el otro, la administrativa que tiene atribuida la gestión de los servicios y otros proyectos de acuerdo con los objetivos marcados en el ámbito político.

La estructura política está constituida por los diferentes órganos de gobierno: El Pleno de la Corporación, el alcalde, la Junta de Gobierno

Local, las Comisiones Informativas y Especiales, el Consejo Rector del Organismo Autónomo Radio Televisión Ejido y el Consejo Rector del Instituto Municipal de Deportes, así como los Consejos de Administración de las entidades mercantiles dependientes.

El Pleno de la Corporación es el órgano de máxima representación política de los ciudadanos en el gobierno de la ciudad. Presidido por el Alcalde se reúne en sesión ordinaria con periodicidad mensual y extraordinariamente según convocatoria. Sus sesiones son públicas.

Durante el presente ejercicio, el número de miembros del Pleno ha sido de 25, cifra que le corresponde en base a la población. Como resultado de las últimas elecciones celebradas, el actual Pleno se constituyó el día 15/06/2019, y está compuesto por: 9 concejales del grupo PP, 7 concejales del grupo VOX, 5 concejales del grupo PSOE y 4 concejales del grupo Ciudadanos. A fecha de elaboración de las presentes cuentas anuales, la composición del Pleno presenta como variación en cuanto al grupo VOX, que actualmente lo componen 6 miembros, y el restante se ha incorporado a grupo no adscrito.

El Pleno es competente para la aprobación, entre otros, de: el presupuesto, las cuentas anuales, las ordenanzas tanto fiscales como de gobierno, planes urbanísticos y su desarrollo, etc.

El Alcalde, es el Presidente de la Entidad Local y ejerce las atribuciones conferidas por las leyes de régimen local y sus reglamentos. Entre sus competencias se encuentran la representación del municipio, la gestión ordinaria del gobierno municipal y la presidencia del Pleno de la Corporación y de la Junta de Gobierno Local.

La Junta de Gobierno Local es el órgano de gobierno ejecutivo municipal y está formado por los concejales que designa el Alcalde, que en nuestro caso, además ejercen la función de Tenientes de Alcalde. Se reúne una vez a la semana para aprobar o examinar e informar, dependiendo del asunto y su importe, los puntos incluidos en las ordenes del día.

El Ayuntamiento de el Ejido, en este ejercicio tiene descentralizada su gestión en 11 áreas funcionales:

- Alcaldía y Protección Ciudadana
- Régimen Interior y Personal
- Hacienda y Contratación
- Turismo y Comercio
- Participación, Sanidad y Consumo
- Planeamiento y Urbanismo

Obras Públicas, Mantenimiento y Servicios Públicos
Agricultura y Medio Ambiente
Servicios Sociales, Transformación Social y Mujer
Cultura y Protección Civil
Deportes

Estas constituyen junto con el personal adscrito a cada una de ellas la organización administrativa del Ayuntamiento. Al frente de cada área existe un concejal con funciones delegadas por la alcaldía, un jefe de área, jefes de unidad o servicio, y demás personal cualificado. Todo ello queda plasmado en el anexo de personal aprobado juntamente con el presupuesto municipal para cada ejercicio. La cifra de empleados actualizada a 31/12/2021 asciende a 309 personal funcionario carrera, 136 funcionarios interinos, 11 eventuales, 15 Corporacion, 23 laborales fijos, 30 laborales temporales y 171 programa Ilael-Eracis.

Asimismo, hay que tener en cuenta, por un lado, que los servicios municipales tales como alumbrado público, vías públicas, mantenimiento edificios públicos, etc. están prestados de forma directa mediante encargo de gestión a la Empresa Desarrollo Urbanístico de El Ejido S.L que pertenece al Ayuntamiento de El Ejido en un 100%.; y por otro, el servicio de recogida domiciliaria de basura y limpieza viaria se presta de forma indirecta a través de la empresa Lirola Ingeniería y Obras S.L. Finalmente, el abastecimiento de agua ha sido prestado hasta el mes de abril de 2020 inclusive por la Empresa Mixta de Servicios Municipales S.A., empresa concesionaria, también de forma indirecta. A partir del mes de mayo, este servicio de abastecimiento de agua ha sido revertido al ayuntamiento y se presta de forma directa por la entidad Desarrollo Urbanístico de El Ejido S.L., cuyo capital pertenece íntegramente al Ayuntamiento, como se ha referido anteriormente.

Asimismo, además de los OO. AA. y entidades mercantiles participadas al 100% por este Ayuntamiento a efectos de la cuenta general, el Ayuntamiento de El Ejido posee participación en la Empresa Mixta de Servicios Municipales de El Ejido S.A., la cual se encuentra en liquidación a fecha de cierre de las presentes cuentas, empresa Ejido Desarrollos Urbanos S.L., Iniciativas Económicas de Almería, Consorcio Residuos Sólidos Urbanos del Poniente Almeriense, Consorcio de Extinción de Incendios del Poniente Almeriense, Consorcio Servicio de Aguas y Saneamiento del Poniente Almeriense, y la Sociedad Inversión y Gestión de Capital Semilla de Andalucía Sociedad de Capital Riesgo de Régimen Común S.A..

La mercantil Centro Integral de Mercancías S.A se encontraba en liquidación, habiendo emitido el juzgado de lo mercantil n. 1 de Almeria en

fecha 3 de noviembre del 2021 auto 304/2021 de extinción, publicado en el BORME en fecha 4 de enero de 2022.

Las principales fuentes de ingresos de éste Ayuntamiento de acuerdo con el estado de ingresos que se integra en esta cuenta general a fecha 31/12 de este ejercicio, son en términos brutos:

1. Recursos tributarios y otros ingresos: Reflejados en los capítulos 1, 2 y 3 del presupuesto de ingresos, se componen de tributos propios clasificados en tasas, contribuciones especiales e impuestos y los recargos exigibles sobre los impuestos de las Entidades locales, así como otros ingresos del capítulo 3; representan en términos netos el 66.88% de los recursos ordinarios, y el 66.84 % de los ingresos municipales no financieros.

2. Las participaciones en los tributos del Estado, de las Comunidades Autónomas y otras transferencias y subvenciones corrientes, que componen el capítulo 4, asciende aproximadamente al 31,05 % de los ingresos corrientes, también en términos netos.

3. Los restantes ingresos ordinarios, no tributarios y distintos de los contemplados anteriormente, se encuentran reflejados en el capítulo 5, suponiendo en torno al 2.10 % de los ingresos corrientes y el 1.94 % de los ingresos no financieros de la Entidad.

4. Los ingresos de capital, no ordinarios ni financieros, representan un 5.77% de los ingresos no financieros de la entidad, y el 5,65% sobre el total de derechos netos del presupuesto liquidado de 2021.

5. Los ingresos financieros se corresponden con la recuperación parcial del préstamo participativo en CIMSA.

2.- GESTION INDIRECTA DE LOS SERVICIOS PUBLICOS

Los servicios públicos gestionados de forma indirecta, que son:

1º. El servicio de recogida de basura, limpieza viaria, limpieza de playas y recogida de animales en vías públicas en el término municipal de El Ejido, prestado por Lirola Ingeniería y Obras S.L. La concesión es por un periodo de 15 años, comenzando el 12/07/2018 y terminando el 12/07/2033.

2º. El servicio de abastecimiento y distribución de agua potable, saneamiento y depuración de aguas residuales es prestado por la Empresa Mixta de Servicios Municipales de El Ejido S.A. de acuerdo a la concesión

realizada inicialmente en fecha 06/11/1995 Y por un periodo de 25 Años. Posteriormente, en fecha 06/10/2014 esta concesión ha sido ampliada en 5 años mas, siendo su fecha de vencimiento 06/11/2025. Sin embargo, con fecha 1 de mayo de 2020, estos servicios han revertido al Ayuntamiento, siendo ahora gestionado mediante gestión directa a través de la empresa Desarrollo Urbanístico de El Ejido S.L., cuyo capital social es íntegramente municipal.

3°. Los servicios públicos de competencia municipal recogidos en los artículos 25 de la Ley 7/85 de 2 abril en relación a:

- Alumbrado público
- Conservación de parques, jardines y zonas verdes.
- Conservación de pavimentación de la red viaria.
- Conservación y mantenimiento de edificaciones municipales

son prestados mediante gestión directa desde el ejercicio 2015, después de que el Ayuntamiento Pleno de fecha 06/10/2014 adoptara acuerdo en el que se aprueba definitivamente el rescate de estos servicios públicos, que hasta el 31/12/2014 habían sido prestados por la Empresa Mixta de Servicios Municipales de El Ejido S.A.

Igualmente, el Pleno del Ayuntamiento de fecha 28/11/2014 adopto acuerdo por el que aprueba la prestación de servicios municipales mediante gestión directa a través de la sociedad mercantil Desarrollo Urbanístico de El Ejido S.L. a partir del 01/01/2015. Esta entidad mercantil, como se ha referido anteriormente, es participada en un 100% por el Ayuntamiento de El Ejido.

La entidad Empresa Mixta de Servicios Municipales de El Ejido S.A. se encuentra actualmente en liquidación.

3.- BASES DE PRESENTACION DE LAS CUENTAS

Los principios aplicados son los que rigen la normativa contable actual para las entidades públicas se encuentran establecidos en la citada Orden HAP/1781/2013, de 20 de septiembre, por la que se aprueba la Instrucción del modelo normal de contabilidad local, de aplicación a este Ayuntamiento.

Estos principios se encuentran recogidos en la Primera Parte del PGC 2013, siendo el objetivo fundamental de la aplicación de los mismos que las cuentas anuales expresen la imagen fiel del patrimonio, de la situación financiera, de la ejecución del presupuesto y de los resultados de la entidad, con el fin de que las cuentas anuales constituyan una herramienta valida en

la toma de decisiones económica y un medio para la rendición de cuentas de la entidad por los recursos que le han sido confiados.

En referencia al detalle de los mismos, estos presentan las siguientes características:

a) Principios Contables aplicados:

-Principio de gestión continuada.- Este principio parte de la base que la actividad es continua y por tiempo indefinido, Por tanto, la contabilidad ha sido conformada con arreglo al mismo, y no encaminada a determinar el valor liquidativo del patrimonio del ente.

-Principio de devengo.- La imputación temporal de gastos e ingresos se ha realizado en función de la corriente real de bienes y servicios que los mismos representan, y no en el momento en que se ha producido la corriente monetaria o financiera derivada de ellos.

-Principio de Uniformidad.- El principio de uniformidad requiere que los criterios adoptados en la formulación, ejecución y liquidación de cada uno de los respectivos presupuestos sean respetados en las sucesivas liquidaciones y cuentas generales tanto en sus estados de ingresos como de gastos a fin de mantener la adecuada coherencia contable y financiera en las cuentas de la corporación.

-Principio de prudencia.- Se han de observar precaución en los juicios en situaciones de incertidumbre, de forma que los ingresos no se sobrevaloren y las obligaciones no se infravaloren.

-Principio de no compensación.- No se podrán compensar partidas de ingresos y gastos, de de activos y pasivos, que integren o deban de integrar la cuenta de resultados económico patrimonial o del estado de cambios en el patrimonio neto.

-Principio de importancia relativa.- el cumplimiento de la normativa legal deberá estar presidida por la consideración de la importación en términos relativos. Esto implica la admisibilidad de la no aplicación estricta de algunos criterios siempre que esto quede justificado por su coste y no implique una alteración de la verdadera imagen fiel de la entidad.

Durante el presente ejercicio no se ha hecho uso de este principio.

Asimismo se han aplicado los principios de carácter presupuestario:.

-Principio de desafectación.- como criterio general, la totalidad de los gastos dimanantes de la ejecución del presupuesto son financiados con la totalidad de los ingresos presupuestarios, salvo en los casos que expresamente están especificados como gastos con financiación afectada, en cuyo caso, los ingresos afectados solo financian dichos gastos, realizándose un seguimiento de los mismos.

-Principio de imputación presupuestaria .- Los gastos e ingresos presupuestarios se han imputados de acuerdo a su naturaleza económica y, en el caso de los gastos, además de acuerdo con la finalidad que se pretendía conseguir.

Las obligaciones presupuestarias derivadas de adquisiciones, obras, servicios, prestaciones o gastos en general se imputarán al Presupuesto del ejercicio en que éstos se realicen y con cargo a los respectivos créditos; los derechos se imputarán al Presupuesto del ejercicio en que se reconozcan o liquiden.

Todos estos principios contables, de obligatorio cumplimiento, y con incidencia en el patrimonio, la situación financiera y los resultados de éste Ente han sido aplicados en la elaboración de estas cuentas anuales.

b) Comparación de la información:

Las cuentas anuales del ejercicio no presentan ningún cambio de criterio que incida en las mismas en aplicación del principio de uniformidad, siendo totalmente compatibles las de este ejercicio con el anterior.

c) Razones e incidencia en las cuentas anuales de los cambios en criterios de contabilización:

Para las cuentas anuales del ejercicio no existe ningún cambio de criterio que incida en las mismas en aplicación del principio de uniformidad.

4.- NORMAS DE RECONOCIMIENTO Y VALORACIÓN

Se han aplicado las normas de reconocimiento y valoración contenidas en la Segunda Parte del Plan General de Contabilidad Pública adaptado a la Administración Local y aprobado mediante la Orden HAP 1781/2013, de 20 de septiembre, por la que se aprueba la instrucción del modelo normal de contabilidad local.

INMOVILIZACIONES MATERIALES. MODELO DE COSTE

CUENTA	DESCRIPCION	SALDO INICIAL	ENTRADAS O DOTACIONES	AUMENTOS O TRASPASOS	SALIDAS O BAJAS	DISMINUCIONES O TRASPASOS	CORRECCIONES VALORATIVAS NETAS POR DETERIORO DEL EJERCICIO	AMORTIZACIÓN DEL EJERCICIO	SALDO FINAL
210	TERRENOS Y B.NATURALES	89.698.572,73	1.908.231,61	438.856,36	941.138,11	0,00	0,00	0,00	91.104.522,59
211	CONSTRUCCIONES	113.516.009,98	0,00	2.306.599,33	0,00	0,00	0,00	2.885.190,23	112.937.419,08
212	INFRAESTRUCTURAS	192.977.255,56	568.025,46	3.875.521,18	0,00	0,00	0,00	4.407.797,12	193.013.005,08
213	BIENES DEL PATRIMONIO HISTORICO	812.593,20	0,00	170.432,95	0,00	0,00	0,00	21.215,54	961.810,61
214	MAQUINARIA Y UTILLAJE	183.385,79	39.819,97	0,00	1.610,75	0,00	0,00	49.986,48	171.608,53
215	INSTALACIONES TECNICAS Y OTRAS INSTALACIONES	0,00	0,00	331.288,91	0,00	0,00	0,00	0,00	331.288,91
216	MOBILIARIO	734.222,61	129.026,20	0,00	0,00	0,00	0,00	55.599,97	807.648,84
217	EQUIPOS PARA PROCESOS DE INFORMACIÓN.	101.273,53	24.983,39	0,00	31.582,20	0,00	0,00	45.331,40	49.343,32
218	ELEMENTOS DE TRANSPORTE	354.095,05	14.189,56	0,00	0,00	6.495,43	0,00	16.204,64	345.584,54
219	OTRO INMOVILIZADO MATERIAL.	214.944,80	3.541.784,19	0,00	3.503.885,78	0,00	0,00	41.205,81	211.637,40
231	CONSTRUCCIONES EN CURSO.	0,00	2.241.920,93	0,00	2.241.920,93	0,00	0,00	0,00	0,00
232	INFRAESTRUCTURAS EN CURSO.	0,00	2.987.740,08	0,00	2.987.740,08	0,00	0,00	0,00	0,00
233	BIENES DEL PATRIMONIO HISTORICO EN CURSO	0,00	170.432,95	0,00	170.432,95	0,00	0,00	0,00	0,00
235	INSTALACIONES TÉCNICAS Y OTRAS EN MONTAJE.	0,00	358.620,80	0,00	358.620,80	0,00	0,00	0,00	0,00
Total General:		398.592.353,25	11.984.775,14	7.122.698,73	10.236.931,60	6.495,43	0,00	7.522.531,19	399.933.868,90

INMOVILIZACIONES MATERIALES. MODELO DE LA REVALORIZACIÓN

CUENTA	DESCRIPCIO	SALDO INICIAL	ENTRADAS O DOTACIONES	AUMENTOS O TRASPASOS	SALIDAS O BAJAS	DISMINUCIONES O TRASPASOS	CORRECCIONES VALORATIVAS NETAS POR DETERIORO DEL EJERCICIO	AMORTIZACIÓN DEL EJERCICIO	REVALORIZACIONES	SALDO FINAL
Total General:										

PATRIMONIO PUBLICO DEL SUELO. MODELO DE COSTE

CUENTA	DESCRIPCION	SALDO INICIAL	ENTRADAS O DOTACIONES	AUMENTOS O TRASPASOS	SALIDAS O BAJAS	DISMINUCIONES O TRASPASOS	CORRECCIONES VALORATIVAS NETAS POR DETERIORO DEL EJERCICIO	AMORTIZACIÓN DEL EJERCICIO	SALDO FINAL
240	Terrenos P.M.S.	11.733.846,69	671.603,92	0,00	0,00	0,00	0,00	0,00	12.405.450,61
249	Otros Bienes y Dchos. Patrim. Publico del Suelo	27.562.829,82	2.325.597,57	0,00	560.000,00	0,00	0,00	0,00	29.328.427,39
Total General:		39.296.676,51	2.997.201,49	0,00	560.000,00	0,00	0,00	0,00	41.733.878,00

PATRIMONIO PUBLICO DEL SUELO. MODELO DE LA REVALORIZACIÓN

CUENTA	DESCRIPCIO	SALDO INICIAL	ENTRADAS O DOTACIONES	AUMENTOS O TRASPASOS	SALIDAS O BAJAS	DISMINUCIONES O TRASPASOS	CORRECCIONES VALORATIVAS NETAS POR DETERIORO DEL EJERCICIO	AMORTIZACIÓN DEL EJERCICIO	REVALORIZACIONES	SALDO FINAL
Total General:										

INVERSIONES INMOBILIARIAS. COSTE

CUENTA	DESCRIPCION	SALDO INICIAL	ENTRADAS O DOTACIONES	AUMENTOS O TRASPASOS	SALIDAS O BAJAS	DISMINUCIONES O TRASPASOS	CORRECCIONES VALORATIVAS NETAS POR DETERIORO DEL EJERCICIO	AMORTIZACIÓN DEL EJERCICIO	SALDO FINAL
	Total General:								

INVERSIONES INMOBILIARIAS. REVALORIZACIÓN

CUENTA	DESCRIPCION	SALDO INICIAL	ENTRADAS O DOTACIONES	AUMENTOS O TRASPASOS	SALIDAS O BAJAS	DISMINUCIONES O TRASPASOS	CORRECCIONES VALORATIVAS NETAS POR DETERIORO DEL EJERCICIO	AMORTIZACIÓN DEL EJERCICIO	REVALORIZACIONES	SALDO FINAL
--------	-------------	---------------	-----------------------	----------------------	-----------------	---------------------------	--	----------------------------	------------------	-------------

Total General:

INMOVILIZADO INTANGIBLE. COSTE

CUENTA	DESCRIPCION	SALDO INICIAL	ENTRADAS O DOTACIONES	AUMENTOS O TRASPASOS	SALIDAS O BAJAS	DISMINUCIONES O TRASPASOS	CORRECCIONES VALORATIVAS NETAS POR DETERIORO DEL EJERCICIO	AMORTIZACIÓN DEL EJERCICIO	SALDO FINAL
206	APLICACIONES INFORMÁTICAS.	0,00	21.162,90	0,00	21.162,90	0,00	0,00	0,00	0,00
Total General:		0,00	21.162,90	0,00	21.162,90	0,00	0,00	0,00	0,00

INMOVILIZADO INTANGIBLE. REVALORIZACIÓN

CUENTA	DESCRIPCIÓN	SALDO INICIAL	ENTRADAS O DOTACIONES	AUMENTOS O TRASPASOS	SALIDAS O BAJAS	DISMINUCIONES O TRASPASOS	CORRECCIONES VALORATIVAS NETAS POR DETERIORO DEL EJERCICIO	AMORTIZACIÓN DEL EJERCICIO	REVALORIZACIONES	SALDO FINAL
Total General:										

Arrendamientos financieros y otras operaciones de naturaleza similar

CLASE ACTIVO	IMPORTE RECONOCIMIENTO INICIAL	VALORACION	OPCIÓN DE COMPRA	ACUERDOS SIGNIFICATIVOS ARRENDAMIENTO FINANCIERO	NATURALEZA ACTIVOS
TOTAL :					

Activos financieros.

Estado Resumen de la conciliación

CATEGORIAS	ACTIVOS FINANCIEROS A LARGO PLAZO						ACTIVOS FINANCIEROS A CORTO PLAZO						TOTAL	
	INVERSIONES EN PATRIMONIO		VALORES REPRESENTATIVOS DE DEUDA		OTRAS INVERSIONES		INVERSIONES EN PATRIMONIO		VALORES REPRESENTATIVOS DE DEUDA		OTRAS INVERSIONES		2021	2020
	2021	2020	2021	2020	2021	2020	2021	2020	2021	2020	2021	2020		
Creditos y Partidas a Cobrar	0,00	0,00			1.373.254,35	6.373.254,35					110.029,93	19.487.016,63		
Inversiones mantenida hasta el vencimiento			0,00	0,00					0,00	0,00				
Act.Finan a Caloe Razonable Camb. Result									0,00	0,00	0,00	0,00		
Inv.Grupo,Multigrupo y Asociadas	1.718.169,10	3.737.569,77			0,00	0,00	0,00	0,00			115.614,96	0,00		
Act.Finan.Disponibles Venta			0,00	0,00					0,00	0,00	0,00	0,00		
TOTAL														

Activos financieros.Correcciones por deterioro de valor

	SALDO INICIAL	DISMINUCION DE VALOR POR DETERIORO CREDITICIO DEL EJERCICIO	REVERSION DEL DETERIORO CREDITICIO EN EL EJERCICIO	SALDO FINAL
Activos Financieros a Largo Plazo				
Inversiones en Patrimonio				
Valores representativos de Deuda				
Otras inversiones				
Activos Financieros a Corto Plazo				
Inversiones en Patrimonio				
Valores representativos de Deuda				
Otras Inversiones				

Activos Financieros. Riesgo de tipo de interés

A TIPO DE INTERÉS FIJO	A TIPO DE INTERÉS VARIABLE	TOTAL	CLASES DE ACTIVOS FINANCIEROS	Valores representativos de la deuda
<hr/>				

Activos Financieros. Riesgo de tipo de interés

CLASES DE ACTIVOS FINANCIEROS	A TIPO DE INTERÉS FIJO	A TIPO DE INTERÉS VARIABLE	TOTAL
Valores representativos de la deuda			
Otros activos financieros			
TOTAL			
% de activos financieros a tipo de interés fijo o variable sobre el total			

ESTADO DE LA DEUDA. CAPITALS

Pasivos financieros.Situación y movimientos de las deudas.Deudas al Coste Amortizado

IDENTIFICACIÓN DEUDA	TIE	DEUDA AL 1 ENERO		CREACIONES		INTERESES DEVENGADOS SEGÚN T.I.E.		INTERESES CANCELADOS (7)	DIFERENCIAS DE CAMBIO		DISMINUCIONES		DEUDA AL 31 DICIEMBRE	
		COSTE AMORTIZADO (1)	INTERESES EXPLÍCITOS (2)	EFFECTIVO (3)	GASTOS (4)	EXPLÍCITOS (5)	RESTO (6)		DEL COSTE AMORTIZADO (8)	DE INTERESES EXPLÍCITOS (9)	VALOR CONTABLE (10)	RESULTADO (11)	COSTE AMORTIZADO (12)=1+3-4 +6+8-10	INTERESES EXPLÍCITOS (13)=2+5 -7+9
Deudas con Entidades de Crédi														
172 - BANCO BILBAO VIZCA	0,00	125.210,92	0,00	0,00		0,00		0,00			100.168,68		25.042,24	0,00
177 - BANCO BILBAO VIZCA	0,00	225.378,56	0,00	0,00		0,00		0,00			100.168,32		125.210,24	0,00
179 - BANCO BILBAO VIZCA	0,00	50.084,30	0,00	0,00		0,00		0,00			50.084,30		0,00	0,00
182 - UNICAJA BANCO S.A.U.	0,64	2.124.450,11	1.032,13	0,00		8.774,80		8.900,90			340.516,40		1.783.933,71	906,03
185 - BANKIA	0,01	1.590.702,92	11,77	0,00		-11,77		0,00			219.407,32		1.371.295,60	0,00
190 - NOVA GALICIA BANCO	0,45	603.440,27	347,58	0,00		1.283,82		1.453,66			141.391,69		462.048,58	177,74
192 - CAIXABANK S.A	0,59	333.333,32	542,68	0,00		1.539,82		1.477,50			66.666,66		266.666,66	605,00
197 - BANCO SANTANDER S.	0,71	881.362,68	732,33	0,00		3.867,13		4.140,26			390.364,31		490.998,37	459,20
199 - BANCO SANTANDER S.	0,07	1.065.959,52	49,12	0,00		-49,12		0,00			163.993,76		901.965,76	0,00
203 - BANCO COOPERATIVO	0,36	802.762,86	598,35	0,00		1.833,31		2.431,66			223.024,03		579.738,83	0,00
210 - BANCO COOPERATIVO	1,10	3.125.000,03	14.094,86	0,00		39.344,40		31.310,16			208.333,33		2.916.666,70	22.129,10
257 - CAJAS RURALES UNID	1,01	2.339.943,59	1.139,58	0,00		22.613,37		21.984,56			166.373,74		2.173.569,85	1.768,39
260 - BANCO COOPERATIVO	1,04	2.809.598,47	1.374,47	0,00		27.445,41		26.665,84			195.823,74		2.613.774,73	2.154,04
Total:		16.077.227,55	19.922,87	0,00		106.641,17		98.364,54			2.366.316,28		13.710.911,27	28.199,50
Deudas con Entidades Públicas														
281 - BANCO SANTANDER S.	1,24	133.267.166,40	0,00	0,00		1.345.516,43		1.345.516,43			0,00		133.267.166,40	0,00
Total:		133.267.166,40	0,00	0,00		1.345.516,43		1.345.516,43			0,00		133.267.166,40	0,00

ESTADO DE LA DEUDA. CAPITALS**Pasivos financieros.Situación y movimientos de las deudas.Deudas al Coste Amortizado**

IDENTIFICACIÓN DEUDA	TIE	DEUDA AL 1 ENERO		CREACIONES		INTERESES DEVENGADOS SEGÚN T.I.E.		INTERESES CANCELADOS (7)	DIFERENCIAS DE CAMBIO		DISMINUCIONES		DEUDA AL 31 DICIEMBRE	
		COSTE AMORTIZADO (1)	INTERESES EXPLÍCITOS (2)	EFFECTIVO (3)	GASTOS (4)	EXPLÍCITOS (5)	RESTO (6)		DEL COSTE AMORTIZADO (8)	DE INTERESES EXPLÍCITOS (9)	VALOR CONTABLE (10)	RESULTADO (11)	COSTE AMORTIZADO (12)=1+3-4 +6+8-10	INTERESES EXPLÍCITOS (13)=2+5 -7+9
Otras Deudas														
211 - MINISTERIO DE ECONO	0,00	135.295,95	0,00	0,00		0,00		0,00			135.295,95		0,00	0,00
221 - MINISTERIO DE ECONO	0,00	532.762,08	0,00	0,00		0,00		0,00			532.762,08		0,00	0,00
275 - JUNTA DE ANDALUCIA	3,50	89.038,23	0,00	0,00		3.116,34		3.116,34			16.603,97		72.434,26	0,00
Total:		757.096,26	0,00	0,00		3.116,34		3.116,34			684.662,00		72.434,26	0,00
Total General:		150.101.490,21	19.922,87	0,00		1.455.273,94		1.446.997,31			3.050.978,28		147.050.511,93	28.199,50

Pasivos financieros.Situación y movimientos de las deudas.Deudas a valor razonable

IDENTIFICACIÓN DEUDA	DEUDA AL 1 ENERO		CREACIONES			DIFERENCIAS DE CAMBIO			DEUDA AL 31 DICIEMBRE		
	VALOR EX-CUPÓN (1)	INTERESES EXPLÍCITOS (2)	EFFECTIVO (3)	GASTOS (4)	INTERESES DEVENGADOS (5)	INTERESES CANCELADOS (6)	VARIACIÓN VALOR RAZONABLE	DEL VALOR EX-CUPÓN (8)	DE INTERESES EXPLÍCITOS	DISMINUCIONES (10)	VALOR EX-CUPÓN (11)=1+3+7 +8-10

TOTAL :

Pasivos financieros.Situación y movimientos de las deudas.Resumen cuotas

CATEGORÍAS	LARGO PLAZO						CORTO PLAZO						TOTAL	
	OBLIGACIONES Y OTROS VALORES NEGOCIABLES		DEUDAS CON ENTIDADES DE CRÉDITO		OTRAS DEUDAS		OBLIGACIONES Y OTROS VALORES NEGOCIABLES		DEUDAS CON ENTIDADES DE CRÉDITO		OTRAS DEUDAS		2021	2020
	2021	2020	2021	2020	2021	2020	2021	2020	2021	2020	2021	2020		
DEUDAS A COSTE AMORTIZADO														
DEUDAS A VALOR RAZONABLE														
TOTAL	0,00	0,00	137.713.876,11	146.984.774,37	55.249,12	72.434,23	0,00	0,00	9.278.301,29	2.379.540,91	1.500.983,36	2.342.342,88		

G.MEMORIA

Pasivos Financieros.Líneas de crédito

IDENTIFICACIÓN DEUDA	LÍMITE CONCEDIDO	DISPUESTO	DISPONIBLE	COMISION S/ NO DISPUESTO

Pasivos Financieros. Riesgo de tipo de Cambio

MONEDAS	INVERSIONES EN PATRIMONIO	VALORES REPRESENTATIVO S DE LA DEUDA	OTRAS INVERSIONES	TOTAL
<hr/>				

Avales y Otras Garantías Concedidas. Avales Concedidos

CLASES DE PASIVOS FINANCIEROS	A TIPO DE INTERÉS FIJO	A TIPO DE INTERÉS VARIABLE	TOTAL
Obligaciones y Otros Valores Negociables			
Deudas con Entidades de Crédito			
Otras Deudas			
Total Importe			
% de pasivos financieros a tipo de interés fijo o variable sobre el total			

Avales y Otras Garantías Concedidas. Avales Ejecutados

IDENTIFICACIÓN AVAL	ENTIDAD AVALADA		FECHA CONCESIÓN AVAL	FECHA VENCIMIENTO AVAL	FINALIDAD AVAL	AVALES PENDIENTES A 1 DE ENERO	AVALES CONCEDIDOS EN EL EJERCICIO	AVALES CANCELADOS EN EL EJERCICIO			AVALES PENDIENTES A 31 DE DICIEMBRE	PROVISIONES	
	NIF	DENOMINACIÓN						POR EJECUCIÓN	POR OTRAS CAUSAS	TOTAL		EJERCICIO	ACUMULADA

TOTAL :

Avales y Otras Garantías Concedidas. Avales Reintegrados

IDENTIFICACIÓN AVAL	ENTIDAD AVALADA		FECHA CONCESIÓN AVAL	FECHA VENCIMIENTO AVAL	FINALIDAD AVAL	AVALES CANCELADOS EN EL EJERCICIO POR EJECUCIÓN	APLICACIÓN PRESUPUESTARIA		CONCEPTO NO PRESUPUESTARIO	
	NIF	DENOMINACIÓN					CÓDIGO	DESCRIPCIÓN	CÓDIGO	DESCRIPCIÓN

TOTAL :

Avales y Otras Garantías Concedidas. Avales Reintegrados

AÑO DE EJECUCIÓN	REINTEGRADO EN EL EJERCICIO	APLICACIÓN PRESUPUESTARIA		CONCEPTO NO PRESUPUESTARIO	
		CÓDIGO	DESCRIPCIÓN	CÓDIGO	DESCRIPCIÓN

TOTAL :

Activos construidos o adquiridos para otras entidades

PARTIDA BALANCE	IMPORTE DE LAS CORRECCIONES VALORATIVAS	IMPORTE REVERSIÓN	IMPORTE COSTES CAPITALIZADOS	LIMITACIÓN DISPONIBILIDAD OBRAS Y OTRAS EXISTENCIAS			
				GARANTÍAS	PIGNORACIONES	FIANZAS	OTROS

TOTAL :

Moneda Extranjera. Transacciones liquidadas a lo largo del ejercicio

PARTIDA BALANCE	ELEMENTOS DEL ACTIVO O PASIVO	IMPORTE TOTAL	DIFERENCIAS DE CAMBIO RECONOCIDAS EN EL RESULTADO DEL EJERCICIO
------------------------	--	----------------------	--

TOTAL :

Moneda Extranjera. Transacciones vivas o pendientes de vencimiento a fin de ejercicio

PARTIDA BALANCE	ELEMENTOS DEL ACTIVO O PASIVO	IMPORTE TOTAL	DIFERENCIAS DE CAMBIO RECONOCIDAS EN EL RESULTADO DEL EJERCICIO
-----------------	----------------------------------	---------------	---

TOTAL :

Transferencias y subvenciones.Recibidas

CARACTERISTICAS	IMPORTE RECIBIDO		IMPORTE REINTEGRABLE	IMPORTE NO REINTEGRABLE	CANTIDAD IMPUTADA A RESULTADOS	
	EJERCICIO CORRIENTE	EJERCICIOS ANTERIORES			EJERCICIO CORRIENTE	EJERCICIOS ANTERIORES
0149211 SUBVENCION LINEA 2 IMPLACION EJECUC	627.051,60	0,00	0,00	0,00	627.051,60	0,00
0149213 PROGRAMA TRATAMIENTO FAMILIAS CO	40.175,00	0,00	0,00	0,00	40.175,00	0,00
0149216 RESOLUCION CONCESION SUBVENCION M	40.230,13	0,00	0,00	0,00	40.230,13	0,00
0149218 RESOLUCION SUBVENCION PROYECTOS,	43.664,11	0,00	0,00	0,00	43.664,11	0,00
0151099 SERVICIO AYUDA A DOMICILIO AUTONÓ	231.967,70	0,00	0,00	0,00	231.967,70	0,00
0149211 MINORACION SUBVENC IMPLACION EJEC	-2.274,79	0,00	0,00	0,00	-2.274,79	0,00
0151636 INGRESO PARTICIPACION EN LOS TRIBUT	1.420.466,83	0,00	0,00	0,00	1.420.466,83	0,00
0151636 INGRESO PARTE PIE ENERO 2021 EN FORM	9.540,34	0,00	0,00	0,00	9.540,34	0,00
0151638 DEVOLUCION PARTE PIE 2008. FONDO CO	-9.540,34	0,00	0,00	0,00	-9.540,34	0,00
0151638 DEVOLUCION PARTE PIE 2009. FONDO CO	-37.746,96	0,00	0,00	0,00	-37.746,96	0,00
0152285 INGRESO APORTACION JUNTA DE ANDAL	9.205,79	0,00	0,00	0,00	9.205,79	0,00
0152281 INGRESO APORTACION JUNTA DE ANDAL	15.867,39	0,00	0,00	0,00	15.867,39	0,00
0152283 INGRESO APORTACION JUNTA DE ANDAL	12.953,89	0,00	0,00	0,00	12.953,89	0,00
0152284 INGRESO APORTACION JUNTA DE ANDAL	17.987,65	0,00	0,00	0,00	17.987,65	0,00
0152587 APORTACION JUNTA DE ANDALUCIA AJUS	962,13	0,00	0,00	0,00	962,13	0,00
0153621 SERVICIO AYUDA A DOMICILIO AUTONO	239.089,86	0,00	0,00	0,00	239.089,86	0,00
0154097 INGREOS JUNTA ANDALUCIA AJUSTE EL	437,10	0,00	0,00	0,00	437,10	0,00
0155959 INGRESO FONDOS FEDER EDUSI (SPB2)	1.161.708,95	0,00	0,00	0,00	1.161.708,95	0,00
0157821 INGRESO APORTACION JUNTA DE ANDAL	14.708,82	0,00	0,00	0,00	14.708,82	0,00
0157822 INGRESO APORTACION JUNTA DE ANDAL	12.953,89	0,00	0,00	0,00	12.953,89	0,00
0157823 INGRESO APORTACION JUNTA DE ANDAL	8.885,08	0,00	0,00	0,00	8.885,08	0,00
0157824 INGRESO APORTACION JUNTA DE ANDAL	17.987,65	0,00	0,00	0,00	17.987,65	0,00
0157825 INGRESO SUBVENCION RESOLUCION 04/0	891,84	0,00	0,00	0,00	891,84	0,00

Transferencias y subvenciones.Recibidas

CARACTERISTICAS	IMPORTE RECIBIDO		IMPORTE REINTEGRABLE	IMPORTE NO REINTEGRABLE	CANTIDAD IMPUTADA A RESULTADOS	
	EJERCICIO CORRIENTE	EJERCICIOS ANTERIORES			EJERCICIO CORRIENTE	EJERCICIOS ANTERIORES
0193614 INGRESO EN TRIBUTOS DE LA COMUNIDA	1.054.476,68	0,00	0,00	0,00	1.054.476,68	0,00
0193606 INGRESO PARTICIPACION EN LOS TRIBUT	1.420.466,83	0,00	0,00	0,00	1.420.466,83	0,00
0193606 INGRESO PARTE PIE MARZO 2021 EN FOR	9.540,34	0,00	0,00	0,00	9.540,34	0,00
0193610 DEVOLUCION PARTE PIE 2008.-FONDO CO	-9.540,34	0,00	0,00	0,00	-9.540,34	0,00
0193610 DEVOLUCION PARTE PIE 2009.-FONDO CO	-37.746,96	0,00	0,00	0,00	-37.746,96	0,00
0195735 INGRESO APORTACION JUNTA DE ANDAL	12.953,89	0,00	0,00	0,00	12.953,89	0,00
0195736 INGRESO APORTACION JUNTA DE ANDAL	8.885,08	0,00	0,00	0,00	8.885,08	0,00
0195737 INGRESO APORTACION JUNTA DE ANDAL	17.987,65	0,00	0,00	0,00	17.987,65	0,00
0198413 INGRESO APORTACION JUNTA DE ANDAL	16.605,82	0,00	0,00	0,00	16.605,82	0,00
0198415 INGRESO APORTACION JUNTA DE ANDAL	12.953,89	0,00	0,00	0,00	12.953,89	0,00
0198416 INGRESO APORTACION JUNTA DE ANDAL	8.885,08	0,00	0,00	0,00	8.885,08	0,00
0198417 INGRESO APORTACION JUNTA DE ANDAL	17.987,65	0,00	0,00	0,00	17.987,65	0,00
0198885 SUBVENCION SERVICIOS SOCIALES COMU	437.466,12	0,00	0,00	0,00	437.466,12	0,00
0199024 DEVOLUCION PARCIAL SUBVENCION ATE	-46.297,39	0,00	0,00	0,00	-46.297,39	0,00
0203039 DEVOLUCION PARTE PIE 2009.- FONDO CO	-37.746,96	0,00	0,00	0,00	-37.746,96	0,00
0202363 DEVOLUCION PARCIAL SUBVENCION PIG	-10,69	0,00	0,00	0,00	-10,69	0,00
0208244 SUBVENCION EN MATERIA DE AYUDA EC	35.016,00	0,00	0,00	0,00	35.016,00	0,00
0209394 SERVICIOS AYUDA A DOMICILIO AUTONÓ	313.874,20	0,00	0,00	0,00	313.874,20	0,00
0209606 RESOLUCION SUBVENCION CIERRE GUAR	761,78	0,00	0,00	0,00	761,78	0,00
0209719 SUBVENCION AC 06/07/21CREDITO ADICIO	35.502,81	0,00	0,00	0,00	35.502,81	0,00
0209963 RESOLUCION SUBVENCION MANTENIMIE	39.582,99	0,00	0,00	0,00	39.582,99	0,00
0215230 INGRESO APORTACION JUNTA DE ANDAL	12.953,89	0,00	0,00	0,00	12.953,89	0,00
0215234 INGRESO APORTACION JUNTA DE ANDAL	7.320,56	0,00	0,00	0,00	7.320,56	0,00

Transferencias y subvenciones.Recibidas

CARACTERISTICAS	IMPORTE RECIBIDO		IMPORTE REINTEGRABLE	IMPORTE NO REINTEGRABLE	CANTIDAD IMPUTADA A RESULTADOS	
	EJERCICIO CORRIENTE	EJERCICIOS ANTERIORES			EJERCICIO CORRIENTE	EJERCICIOS ANTERIORES
0215235 INGRESO APORTACION JUNTA DE ANDAL	14.645,19	0,00	0,00	0,00	14.645,19	0,00
0215233 INGRESO APORTACION JUNTA DE ANDAL	17.666,94	0,00	0,00	0,00	17.666,94	0,00
0215141 INGRESO PARTICIPACION EN LOS TRIBUT	1.420.466,83	0,00	0,00	0,00	1.420.466,83	0,00
0215141 INGRESO PARTE PIE AGOSTO 2021. FONDO	9.540,34	0,00	0,00	0,00	9.540,34	0,00
0211957 INGRESO LIQUIDACION DEFINITIVA PIE 20	300.583,71	0,00	0,00	0,00	300.583,71	0,00
0218150 SUBVENCION COMPLEMENTARIA AYUDA	101.070,00	0,00	0,00	0,00	101.070,00	0,00
0218170 SUBVENCION PROGRAMA ASISTENCIA EC	20.000,00	0,00	0,00	0,00	20.000,00	0,00
0218208 SUBVENCION PLAN CONTRA LA VIOLENCI	27.177,61	0,00	0,00	0,00	27.177,61	0,00
0220780 INGRESO APORTACION JUNTA ANDALUCI	11.768,65	0,00	0,00	0,00	11.768,65	0,00
0220800 INGRESO APORTACION JUNTA ANDALUCI	15.793,19	0,00	0,00	0,00	15.793,19	0,00
0220801 INGRESO APORTACION JUNTA ANDALUCI	10.653,15	0,00	0,00	0,00	10.653,15	0,00
0220802 INGRESO APORTACION JUNTA ANDALUCI	16.316,74	0,00	0,00	0,00	16.316,74	0,00
0221927 SUBVENCION DIRIGIDA CONCILIACION DE	2.000,00	0,00	0,00	0,00	2.000,00	0,00
0223940 FACTURA 000031 PATROCINIO 44 FESTIVA	2.000,00	0,00	0,00	0,00	2.000,00	0,00
0223941 FACTURA 000032 PATROCINIO 44 FESTIVA	537,19	0,00	0,00	0,00	537,19	0,00
0223135 INGRESO POR SERVICIOS PRESTADOS POL	1.639,15	0,00	0,00	0,00	1.639,15	0,00
0225986 INGRESO APORTACION JUNTA ANDALUCI	16.286,52	0,00	0,00	0,00	16.286,52	0,00
0225988 INGRESO APORTACION JUNTA ANDALUCI	16.788,44	0,00	0,00	0,00	16.788,44	0,00
0225989 INGRESO APORTACION JUNTA ANDALUCI	11.406,12	0,00	0,00	0,00	11.406,12	0,00
0149655 SUBVENCION REFUERZO SERVICIOS SOCI	71.011,70	0,00	0,00	0,00	71.011,70	0,00
0152426 APORTACION JUNTA DE ANDALUCIA AJST	203,98	0,00	0,00	0,00	203,98	0,00
0153025 INGRESO REPARTO ADICIONAL PROYECT	3.998,43	0,00	0,00	0,00	3.998,43	0,00
0153791 SUBVENCION TRATAMIENTO A FAMILIAS	80.351,00	0,00	0,00	0,00	80.351,00	0,00

Transferencias y subvenciones.Recibidas

CARACTERISTICAS	IMPORTE RECIBIDO		IMPORTE REINTEGRABLE	IMPORTE NO REINTEGRABLE	CANTIDAD IMPUTADA A RESULTADOS	
	EJERCICIO CORRIENTE	EJERCICIOS ANTERIORES			EJERCICIO CORRIENTE	EJERCICIOS ANTERIORES
0150153 DEVOLUCION PARCIAL SUBVENCION PRO	-10.060,51	0,00	0,00	0,00	-10.060,51	0,00
0225990 INGRESO APORTACION JUNTA ANDALUCI	9.244,82	0,00	0,00	0,00	9.244,82	0,00
0226146 FACTURA 000036 PATROCINIO 44 FESTIVA	300,00	0,00	0,00	0,00	300,00	0,00
0226148 FACTURA 000037 PATRICINIO 44 FESTIVAL	2.000,00	0,00	0,00	0,00	2.000,00	0,00
0226157 FACTURA 000038 PATRICINIO 44 FESTIVAL	1.000,00	0,00	0,00	0,00	1.000,00	0,00
0226161 FACTURA 000039 PATRICINIO 44 FESTIVAL	2.500,00	0,00	0,00	0,00	2.500,00	0,00
0226165 FACTURA 000040 PATRICINIO 44 FESTIVAL	661,16	0,00	0,00	0,00	661,16	0,00
0226166 FACTURA 000041 PATRICINIO 44 FESTIVAL	2.500,00	0,00	0,00	0,00	2.500,00	0,00
0226168 FACTURA 000042 PATRICINIO 44 FESTIVAL	1.500,00	0,00	0,00	0,00	1.500,00	0,00
0226170 FACTURA 000043 PATRICINIO 44 FESTIVAL	4.100,00	0,00	0,00	0,00	4.100,00	0,00
0155956 INGRESO PARTICIPACION EN LOS TRIBUT	1.420.466,83	0,00	0,00	0,00	1.420.466,83	0,00
0155956 INGRESO PARTE PIE FEBRERO 2021 EN FO	9.540,34	0,00	0,00	0,00	9.540,34	0,00
0155964 DEVOLUCION PARTE PIE 2008. FONDO CO	-9.540,34	0,00	0,00	0,00	-9.540,34	0,00
0155964 DEVOLUCION PARTE PIE 2009. FONDO CO	-37.746,96	0,00	0,00	0,00	-37.746,96	0,00
0158941 SERVICIOS AYUDA A DOMICILIO AUTONO	246.719,53	0,00	0,00	0,00	246.719,53	0,00
0193131 SERVICIO AYUDA A DOMICILIO AUTONÓ	245.317,34	0,00	0,00	0,00	245.317,34	0,00
0158736 DEVOLUCION PARCIAL SUBVENCION PRO	-37,68	0,00	0,00	0,00	-37,68	0,00
0194796 SUBVENCION PARA MUJERES EMBARAZA	15.000,00	0,00	0,00	0,00	15.000,00	0,00
0195734 INGRESO APORTACION JUNTA DE ANDAL	16.214,05	0,00	0,00	0,00	16.214,05	0,00
0197704 INGRESO PARTICIPACION EN LOS TRIBUT	1.420.466,83	0,00	0,00	0,00	1.420.466,83	0,00
0197704 INGRESO PARTE PIE ABRIL 2021. FONDO C	9.540,34	0,00	0,00	0,00	9.540,34	0,00
0197704 INGRESO PARTE PIE ABRIL 2021. EN FORM	37.746,96	0,00	0,00	0,00	37.746,96	0,00
0197812 DEVOLUCION PARTE PIE 2008.- FONDO CO	-9.540,34	0,00	0,00	0,00	-9.540,34	0,00

Transferencias y subvenciones.Recibidas

CARACTERISTICAS	IMPORTE RECIBIDO		IMPORTE REINTEGRABLE	IMPORTE NO REINTEGRABLE	CANTIDAD IMPUTADA A RESULTADOS	
	EJERCICIO CORRIENTE	EJERCICIOS ANTERIORES			EJERCICIO CORRIENTE	EJERCICIOS ANTERIORES
0197812 DEVOLUCION PARTE PIE 2009.- FONDO CO	-37.746,96	0,00	0,00	0,00	-37.746,96	0,00
0203006 INGRESO PARTICIPACION EN LOS TRIBUT	1.420.466,83	0,00	0,00	0,00	1.420.466,83	0,00
0203006 INGRESO PARTE PIE MAYO 2021. FONDO C	9.540,34	0,00	0,00	0,00	9.540,34	0,00
0203006 INGRESO PARTE PIE MAYO 2021. EN FORM	37.746,96	0,00	0,00	0,00	37.746,96	0,00
0203039 DEVOLUCION PARTE PIE 2008.- FONDO CO	-9.540,34	0,00	0,00	0,00	-9.540,34	0,00
0203599 INGRESO APORTACION JUNTA ANDALUCI	16.635,13	0,00	0,00	0,00	16.635,13	0,00
0203600 INGRESO APORTACION JUNTA ANDALUCI	12.953,89	0,00	0,00	0,00	12.953,89	0,00
0203601 INGRESO APORTACION JUNTA ANDALUCI	9.150,02	0,00	0,00	0,00	9.150,02	0,00
0203602 INGRESO APORTACION JUNTA ANDALUCI	17.987,65	0,00	0,00	0,00	17.987,65	0,00
0149216 RESOLUCION PERDIDA PARCIAL SUBV MA	-912,87	0,00	0,00	0,00	-912,87	0,00
0204748 SERVICIO AYUDA A DOMICILIO AUTONÓ	296.302,55	0,00	0,00	0,00	296.302,55	0,00
0206571 RESOLUCION SUBVENCION EXTRAORDIN	105.680,99	0,00	0,00	0,00	105.680,99	0,00
0206773 SERVICIO AYUDA A DOMICILIO AUTONÓ	307.844,81	0,00	0,00	0,00	307.844,81	0,00
0204749 INGRESO SERVICIO AYUDA A DOMICILIO	300.886,08	0,00	0,00	0,00	300.886,08	0,00
0207328 INGRESO PARTICIPACION EN LOS TRIBUT	1.054.476,68	0,00	0,00	0,00	1.054.476,68	0,00
0207179 INGRESO PARTICIPACION EN LOS TRIBUT	1.420.466,83	0,00	0,00	0,00	1.420.466,83	0,00
0207179 INGRESO PARTE PIE JUNIO 2021. FONDO C	9.540,34	0,00	0,00	0,00	9.540,34	0,00
0207179 INGRESO PARTE PIE JUNIO 2021. EN FORM	37.746,96	0,00	0,00	0,00	37.746,96	0,00
0207321 DEVOLUCION PARTE PIE 2008.- FONDO CO	-9.540,34	0,00	0,00	0,00	-9.540,34	0,00
0207321 DEVOLUCION PARTE PIE 2009.- FONDO CO	-37.746,96	0,00	0,00	0,00	-37.746,96	0,00
0208510 INGRESO APORTACION JUNTA DE ANDAL	12.953,89	0,00	0,00	0,00	12.953,89	0,00
0208512 INGRESO APORTACION JUNTA DE ANDAL	8.829,31	0,00	0,00	0,00	8.829,31	0,00
0208513 INGRESO APORTACION JUNTA DE ANDAL	17.666,94	0,00	0,00	0,00	17.666,94	0,00

Transferencias y subvenciones.Recibidas

CARACTERISTICAS	IMPORTE RECIBIDO		IMPORTE REINTEGRABLE	IMPORTE NO REINTEGRABLE	CANTIDAD IMPUTADA A RESULTADOS	
	EJERCICIO CORRIENTE	EJERCICIOS ANTERIORES			EJERCICIO CORRIENTE	EJERCICIOS ANTERIORES
0209151 INGRESO APORTACIO JUNTA DE ANDALU	15.894,86	0,00	0,00	0,00	15.894,86	0,00
0210116 INGRESO APORTACION AJUSTE GUARDER	356,82	0,00	0,00	0,00	356,82	0,00
0211453 INGRESO PARTICIPACION EN LOS TRIBUT	1.420.466,83	0,00	0,00	0,00	1.420.466,83	0,00
0211453 INGRESO PARTE PIE JUL IO 2021. FONDO C	9.540,34	0,00	0,00	0,00	9.540,34	0,00
0211453 INGRESO PARTE PIE JUL IO 2021. EN FORM	37.746,96	0,00	0,00	0,00	37.746,96	0,00
0211777 DEVOLUCION PARTE PIE 2008.- FONDO CO	-9.540,34	0,00	0,00	0,00	-9.540,34	0,00
0211777 DEVOLUCION PARTE PIE 2009.- FONDO CO	-37.746,96	0,00	0,00	0,00	-37.746,96	0,00
0215141 INGRESO PARTE PIE AGOSTO 2021. EN FOR	37.746,96	0,00	0,00	0,00	37.746,96	0,00
0215347 DEVOLUCION PARTE PIE 2008.- FONDO CO	-9.540,34	0,00	0,00	0,00	-9.540,34	0,00
0215347 DEVOLUCION PARTE PIE 2009.- FONDO CO	-37.746,96	0,00	0,00	0,00	-37.746,96	0,00
0215909 SUBVENCION PLANES DE FORMACION DE	7.966,20	0,00	0,00	0,00	7.966,20	0,00
0215939 SERVICIO AYUDA A DOMICILIO AUTONÓ	307.728,51	0,00	0,00	0,00	307.728,51	0,00
0216810 ORDEN DISTRIB SUBVENCION SERVICIOS	152.638,56	0,00	0,00	0,00	152.638,56	0,00
0218966 SERVICIO AYUDA A DOMICILIO AUTONÓ	296.979,44	0,00	0,00	0,00	296.979,44	0,00
0219873 INGRESO PARTICIPACION EN LOS TRIBUT	1.054.476,68	0,00	0,00	0,00	1.054.476,68	0,00
0219866 INGRESO PARTE PIE SEPTIEMBRE 2021. FO	9.540,34	0,00	0,00	0,00	9.540,34	0,00
0219866 INGRESO PARTE PIE SEPTIEMBRE 2021. EN	37.746,96	0,00	0,00	0,00	37.746,96	0,00
0219962 DEVOLUCIONES PARTE PIE 2008.- FONDO	-9.540,34	0,00	0,00	0,00	-9.540,34	0,00
0219962 DEVOLUCIONES PARTE PIE 2009.- FONDO	-37.746,96	0,00	0,00	0,00	-37.746,96	0,00
0219866 INGRESO PARTICIPACION EN LOS TRIBUT	1.420.466,81	0,00	0,00	0,00	1.420.466,81	0,00
0220495 SUBVENCION RESOLUCION CONCESION G	16.990,82	0,00	0,00	0,00	16.990,82	0,00
0220494 SUBVENCION RESOLUCION CONCESION G	73.727,46	0,00	0,00	0,00	73.727,46	0,00
0221556 COMPENSACION ECONOMICA GESTION A	3.600,00	0,00	0,00	0,00	3.600,00	0,00

Transferencias y subvenciones.Recibidas

CARACTERISTICAS	IMPORTE RECIBIDO		IMPORTE REINTEGRABLE	IMPORTE NO REINTEGRABLE	CANTIDAD IMPUTADA A RESULTADOS	
	EJERCICIO CORRIENTE	EJERCICIOS ANTERIORES			EJERCICIO CORRIENTE	EJERCICIOS ANTERIORES
0221560 COMPENSACION ECONOMICA GESTION A	3.800,00	0,00	0,00	0,00	3.800,00	0,00
0221561 COMPENSACION ECONOMICA GESTION A	6.000,00	0,00	0,00	0,00	6.000,00	0,00
0220712 DEVOLUCION PARCIAL VOLUNTARIA LIN	-8.257,05	0,00	0,00	0,00	-8.257,05	0,00
0223568 SUBVENCION MANTENIM AGRUPACIONES	1.094,32	0,00	0,00	0,00	1.094,32	0,00
0223566 SUBVENCION MANTENIM AGRUPACIONES	2.103,00	0,00	0,00	0,00	2.103,00	0,00
0223581 PROGRAMA COOPERA2: REFORMAS VARI	25.000,00	0,00	0,00	0,00	25.000,00	0,00
0223599 SUBVENCION LINEA 8 CONCILIACION VID	20.000,00	0,00	0,00	0,00	20.000,00	0,00
0223918 FACTURA 000025 PATROCINIO 44 FESTIVA	2.500,00	0,00	0,00	0,00	2.500,00	0,00
0223922 FACTURA 000026 PATROCINIO 44 FESTIVA	1.000,00	0,00	0,00	0,00	1.000,00	0,00
0223936 FACTURA 000027 PATROCINIO 44 FESTIVA	500,00	0,00	0,00	0,00	500,00	0,00
0223937 FACTURA 000028 PATROCINIO 44 FESTIVA	4.915,00	0,00	0,00	0,00	4.915,00	0,00
0223938 FACTURA 000029 PATROCINIO 44 FESTIVA	2.500,00	0,00	0,00	0,00	2.500,00	0,00
0223939 FACTURA 000030 PATROCINIO 44 FESTIVA	3.000,00	0,00	0,00	0,00	3.000,00	0,00
0224247 INGRESO PARTE PIE OCTUBRE 2021. FOND	9.540,34	0,00	0,00	0,00	9.540,34	0,00
0224247 INGRESO PARTE PIE OCTUBRE 2021. EN FO	37.746,96	0,00	0,00	0,00	37.746,96	0,00
0224247 INGRESO PARTICIPACION EN LOS TRIBUTOS	1.420.466,83	0,00	0,00	0,00	1.420.466,83	0,00
0224923 DEVOLUCIONES PARTE PIE 2008.- FONDO	-9.540,34	0,00	0,00	0,00	-9.540,34	0,00
0230314 INGRESO PARTE PIE NOVIEMBRE 2021. FO	9.540,34	0,00	0,00	0,00	9.540,34	0,00
0230314 INGRESO PARTE PIE NOVIEMBRE 2021. EN	37.746,96	0,00	0,00	0,00	37.746,96	0,00
0230314 INGRESO PARTICIPACION EN LOS TRIBUTOS	1.420.466,83	0,00	0,00	0,00	1.420.466,83	0,00
0230490 DEVOLUCIONES PARTE PIE 2008.- FONDO	-9.540,34	0,00	0,00	0,00	-9.540,34	0,00
0230490 DEVOLUCIONES PARTE PIE 2009.- FONDO	-37.746,96	0,00	0,00	0,00	-37.746,96	0,00
0235533 APORTACION JUNTA ANDALUCIA A GUAR	11.489,79	0,00	0,00	0,00	11.489,79	0,00

Transferencias y subvenciones.Recibidas

CARACTERISTICAS	IMPORTE RECIBIDO		IMPORTE REINTEGRABLE	IMPORTE NO REINTEGRABLE	CANTIDAD IMPUTADA A RESULTADOS	
	EJERCICIO CORRIENTE	EJERCICIOS ANTERIORES			EJERCICIO CORRIENTE	EJERCICIOS ANTERIORES
0235534 APORTACION JUNTA ANDALUCIA A GUAR	15.918,35	0,00	0,00	0,00	15.918,35	0,00
0235535 APORTACION JUNTA ANDALUCIA A GUAR	10.603,31	0,00	0,00	0,00	10.603,31	0,00
0235523 SUBVENCION CARRIL BICI DESDE SANTA	118.127,61	0,00	0,00	0,00	118.127,61	0,00
0224923 DEVOLUCIONES PARTE PIE 2009.- FONDO	-37.746,96	0,00	0,00	0,00	-37.746,96	0,00
0236168 APORTACION JUNTA ANDALUCIA AJUSTE	247,69	0,00	0,00	0,00	247,69	0,00
0236170 APORTACION JUNTA ANDALUCIA AJUSTE	58,28	0,00	0,00	0,00	58,28	0,00
0236171 APORTACION JUNTA ANDALUCIA AJUSTE	320,71	0,00	0,00	0,00	320,71	0,00
0236172 APORTACION JUNTA ANDALUCIA AJUSTE	116,56	0,00	0,00	0,00	116,56	0,00
0236174 APORTACION JUNTA ANDALUCIA AJUSTE	320,71	0,00	0,00	0,00	320,71	0,00
0236175 APORTACION JUNTA ANDALUCIA AJUSTE	546,62	0,00	0,00	0,00	546,62	0,00
0236176 APORTACION JUNTA ANDALUCIA AJUSTE	131,13	0,00	0,00	0,00	131,13	0,00
0236178 APORTACION JUNTA ANDALUCIA AJUSTE	240,73	0,00	0,00	0,00	240,73	0,00
0236179 APORTACION JUNTA ANDALUCIA AJUSTE	101,99	0,00	0,00	0,00	101,99	0,00
0236180 APORTACION JUNTA ANDALUCIA AJUSTE	262,26	0,00	0,00	0,00	262,26	0,00
0236181 APORTACION JUNTA ANDALUCIA AJUSTE	101,99	0,00	0,00	0,00	101,99	0,00
0236182 APORTACION JUNTA ANDALUCIA AJUSTE	291,40	0,00	0,00	0,00	291,40	0,00
0235534 MODIFICACION LIQUIDACION GUARDERI	-79,82	0,00	0,00	0,00	-79,82	0,00
0233733 INGRESO DONATIVO FESTIVAL DE TEATR	4.500,00	0,00	0,00	0,00	4.500,00	0,00
0227547 SERVICIO AYUDA A DOMICILIO AUTONÓ	311.985,35	0,00	0,00	0,00	311.985,35	0,00
0149218 RES MINORACION SUBV PROYECTOS, PRE	-4.687,49	0,00	0,00	0,00	-4.687,49	0,00
0229285 SERVICIOS AYUDA A DOMICILIO AUTONO	308.092,76	0,00	0,00	0,00	308.092,76	0,00
0230911 INGRESO APORTACION JUNTA DE ANDAL	16.286,52	0,00	0,00	0,00	16.286,52	0,00
0230910 INGRESO APORTACION JUNTA DE ANDAL	8.924,11	0,00	0,00	0,00	8.924,11	0,00

Transferencias y subvenciones.Recibidas

CARACTERISTICAS	IMPORTE RECIBIDO		IMPORTE REINTEGRABLE	IMPORTE NO REINTEGRABLE	CANTIDAD IMPUTADA A RESULTADOS	
	EJERCICIO CORRIENTE	EJERCICIOS ANTERIORES			EJERCICIO CORRIENTE	EJERCICIOS ANTERIORES
0230909 INGRESO APORTACION JUNTA DE ANDAL	11.085,41	0,00	0,00	0,00	11.085,41	0,00
0230908 INGRESO APORTACION JUNTA DE ANDAL	17.312,96	0,00	0,00	0,00	17.312,96	0,00
0231203 SERVICIOS AYUDA A DOMICILIO AUTONÓ	318.542,44	0,00	0,00	0,00	318.542,44	0,00
0231576 INGRESO POR SERVICIOS PRESTADOS POL	4.537,27	0,00	0,00	0,00	4.537,27	0,00
0232009 SUBVENCION RESOLUCION CIUDAD ANTE	14.791,98	0,00	0,00	0,00	14.791,98	0,00
0232012 SUBVENCION RESOLUCION REFUERZO PE	13.947,50	0,00	0,00	0,00	13.947,50	0,00
0232015 SUBVENCION APOYOA LA INTEGRACION	11.123,00	0,00	0,00	0,00	11.123,00	0,00
0232339 SUBVENCION ASISTENCIA ECONOMICA F	30.000,00	0,00	0,00	0,00	30.000,00	0,00
0232706 SUBVENCION AL TRANSPORTE COLECTIV	79.677,38	0,00	0,00	0,00	79.677,38	0,00
0232878 SUBVENCION PREVENCION SEGUIMIENTO	15.000,00	0,00	0,00	0,00	15.000,00	0,00
0233041 SUBVENCION PARA INTERVENCION CON	60.179,17	0,00	0,00	0,00	60.179,17	0,00
0232734 PAGO DEVOLUCION PARCIAL SUBVENCIO	-26.032,44	0,00	0,00	0,00	-26.032,44	0,00
0232777 DEVOLUCION PARCIAL SUBVENCION LIN	-2.504,75	0,00	0,00	0,00	-2.504,75	0,00
0233622 RESOLUCION RECUPERACION PLAYAS DE	250.000,00	0,00	0,00	0,00	250.000,00	0,00
0233964 SUBVENCIONES LINEA 2 CONSTRUCCION	149.807,20	0,00	0,00	0,00	149.807,20	0,00
0234222 SUBVENCION SOSTENIBILIDAD TURISTIC	3.126.679,00	0,00	0,00	0,00	3.126.679,00	0,00
0234443 INGRESO PARTICIPACION EN LOS TRIBUT	1.054.476,67	0,00	0,00	0,00	1.054.476,67	0,00
0234562 INGRESO PARTE PIE DICIEMBRE 2021.FON	9.539,78	0,00	0,00	0,00	9.539,78	0,00
0234562 INGRESO PARTE PIE DICIEMBRE 2021. EN	37.746,90	0,00	0,00	0,00	37.746,90	0,00
0234562 INGRESO PARTICIPACION EN LOS TRIBUT	1.420.467,45	0,00	0,00	0,00	1.420.467,45	0,00
0234713 DEVOLUCIONES PARTE PIE 2008.- FONDO	-9.539,78	0,00	0,00	0,00	-9.539,78	0,00
0234713 DEVOLUCIONES PARTE PIE 2009.- FONDO	-37.746,90	0,00	0,00	0,00	-37.746,90	0,00
0235536 INGRESO APORTACION JUNTA ANDALUCI	17.828,78	0,00	0,00	0,00	17.828,78	0,00

Transferencias y subvenciones.Recibidas

CARACTERISTICAS	IMPORTE RECIBIDO		IMPORTE REINTEGRABLE	IMPORTE NO REINTEGRABLE	CANTIDAD IMPUTADA A RESULTADOS	
	EJERCICIO CORRIENTE	EJERCICIOS ANTERIORES			EJERCICIO CORRIENTE	EJERCICIOS ANTERIORES
0151636 INGRESO PARTE PIE ENERO 2021 EN FORM	37.746,96	0,00	0,00	0,00	37.746,96	0,00
0150153 DEVOLUCION PARCIAL SUBVENCION PRO	-320,01	0,00	0,00	0,00	-320,01	0,00
0150153 DEVOLUCION PARCIAL SUBVENCION PRO	-29.402,27	0,00	0,00	0,00	-29.402,27	0,00
0150153 DEVOLUCION PARCIAL SUBVENCION PRO	-8.596,38	0,00	0,00	0,00	-8.596,38	0,00
0155956 INGRESO PARTE PIE FEBRERO 2021 EN FO	37.746,96	0,00	0,00	0,00	37.746,96	0,00
0193606 INGRESO PARTE PIE MARZO 2021 EN FOR	37.746,96	0,00	0,00	0,00	37.746,96	0,00
TOTAL :	32.872.821,94	0,00	0,00	0,00	32.872.821,94	0,00

Transferencias y subvenciones.Concedidas

CARACTERÍSTICAS	NIF DEL PERCEPTOR	DENOMINACIÓN DE PERCEPTOR	IMPORTE	FINALIDAD	REINTEGROS
0148982 ASIGNACION COMO GRUPOPOLITICO MUNICIPAL M	G04377933	G04377933-GRUPO MUNICIPAL PARTIDO POPULAR AYUNTAMIENTO DE EL	1.800,00		0,00
0148983 ASIGNACION COMO GRUPOPOLITICO MUNICIPAL M	G04378394	G04378394-GRUPO SOCIALISTA EL EJIDO	1.100,00		0,00
0148984 ASIGNACION COMO GRUPOPOLITICO MUNICIPAL M	V04819959	V04819959-GRUPO MUNICIPAL CIUDADANOS-EL EJIDO	1.100,00		0,00
0148985 ASIGNACION COMO GRUPOPOLITICO MUNICIPAL M	G04910774	G04910774-GRUPO MUNICIPAL VOX	1.800,00		0,00
0150075 ENTREGA A CUENTA APORTACION AYUNTAMIENTO A	P5410401C	P5410401C-INSTITUTO MUNICIPAL DE DEPORTES DE EL EJIDO	1.000.000,00		0,00
0150079 ENTREGA A CUENTA APORTACION AYUNTAMIENTO A	B04481776	B04481776-DESARROLLO URBANISTICO DE EL EJIDO S.L.	10.750.000,00		0,00
0150076 ENTREGA A CUENTA APORTACION AYUNTAMIENTO A	B04532271	B04532271-RESIDENCIA GERIATRICA CIUDAD DE EL EJIDO	1.250.000,00		0,00
0150077 ENTREGA A CUENTA APORTACION AYUNTAMIENTO A	P5400004G	P5400004G-CONSORCIO EXTINCION DE INCENDIOS DEL PONIENTE	1.998.738,04		0,00

Transferencias y subvenciones.Concedidas

CARACTERÍSTICAS	NIF DEL PERCEPTOR	DENOMINACIÓN DE PERCEPTOR	IMPORTE	FINALIDAD	REINTEGROS
0150078 ENTREGA A CUENTA APORTACION AYUNTAMIENTO A	Q0400122H	Q0400122H-CONSORCIO DE TRASPORTE METROPOLITANO AREA DE ALMER	33.095,00		0,00
0151864 ASIGNACION GRUPO POLITICO MUNICIPAL MES EN	G04377933	G04377933-GRUPO MUNICIPAL PARTIDO POPULAR AYUNTAMIENTO DE EL	1.800,00		0,00
0151866 ASIGNACION GRUPO POLITICO MUNICIPAL MES EN	G04910774	G04910774-GRUPO MUNICIPAL VOX	1.800,00		0,00
0151867 ASIGNACION GRUPO POLITICO MUNICIPAL MES EN	G04378394	G04378394-GRUPO SOCIALISTA EL EJIDO	1.100,00		0,00
0151868 ASIGNACION GRUPO POLITICO MUNICIPAL MES EN	V04819959	V04819959-GRUPO MUNICIPAL CIUDADANOS-EL EJIDO	1.100,00		0,00
0156322 APORTACION PARTIDOS POLITICOS MES FEBRERO-	G04377933	G04377933-GRUPO MUNICIPAL PARTIDO POPULAR AYUNTAMIENTO DE EL	1.800,00		0,00
0156323 APORTACION PARTIDOS POLITICOS MES FEBRERO-	G04910774	G04910774-GRUPO MUNICIPAL VOX	1.800,00		0,00
0156324 APORTACION PARTIDOS POLITICOS MES FEBRERO-	G04378394	G04378394-GRUPO SOCIALISTA EL EJIDO	1.100,00		0,00

Transferencias y subvenciones.Concedidas

CARACTERÍSTICAS	NIF DEL PERCEPTOR	DENOMINACIÓN DE PERCEPTOR	IMPORTE	FINALIDAD	REINTEGROS
0156325 APORTACION PARTIDOS POLITICOS MES FEBRERO-	V04819959	V04819959-GRUPO MUNICIPAL CIUDADANOS-EL EJIDO	1.100,00		0,00
0157091 75% SUBVENCION NOMINATIVA PARA EQUIPOS FED	G04143913	G04143913-CD POLIDEPORTIVO EL EJIDO 1969	54.000,00		0,00
0195391 APORTACION EXTRAORDINARIA INVERSIONS VASO	Q5455060C	Q5455060C-CONSORCIO DE RESIDUOS SOLIDOS DEL PONIENTE	66.015,03		0,00
0195600 PARO APORTACION COMO GRUPO MUNICIPAL PARTI	G04377933	G04377933-GRUPO MUNICIPAL PARTIDO POPULAR AYUNTAMIENTO DE EL	1.800,00		0,00
0195602 PARO APORTACION COMO GRUPO MUNICIPAL PARTI	G04910774	G04910774-GRUPO MUNICIPAL VOX	1.800,00		0,00
0195601 PARO APORTACION COMO GRUPO MUNICIPAL PARTI	G04378394	G04378394-GRUPO SOCIALISTA EL EJIDO	1.100,00		0,00
0195603 PARO APORTACION COMO GRUPO MUNICIPAL PARTI	V04819959	V04819959-GRUPO MUNICIPAL CIUDADANOS-EL EJIDO	1.100,00		0,00
0197942 ASIGNACION GRUPO POLI TICO MUNICIPAL MES A	G04377933	G04377933-GRUPO MUNICIPAL PARTIDO POPULAR AYUNTAMIENTO DE EL	1.800,00		0,00

Transferencias y subvenciones.Concedidas

CARACTERÍSTICAS	NIF DEL PERCEPTOR	DENOMINACIÓN DE PERCEPTOR	IMPORTE	FINALIDAD	REINTEGROS
0197943 ASIGNACION GRUPO POLI TICO MUNICIPAL MES A	G04910774	G04910774-GRUPO MUNICIPAL VOX	1.800,00		0,00
0197944 ASIGNACION GRUPO POLI TICO MUNICIPAL MES	G04378394	G04378394-GRUPO SOCIALISTA EL EJIDO	1.100,00		0,00
0197945 ASIGNACION GRUPO POLI TICO MUNICIPAL MES	V04819959	V04819959-GRUPO MUNICIPAL CIUDADANOS-EL EJIDO	1.100,00		0,00
0198825 APORTACION EXTRAORDINARIA EJERCICIO 2021 D	B04481776	B04481776-DESARROLLO URBANISTICO DE EL EJIDO S.L.	1.150.000,00		0,00
0203114 PAGO COMO GRUPO POLITICO MUNICIPAL MES MAY	G04377933	G04377933-GRUPO MUNICIPAL PARTIDO POPULAR AYUNTAMIENTO DE EL	1.800,00		0,00
0203115 PAGO COMO GRUPO POLITICO MUNICIPAL MES MAY	G04910774	G04910774-GRUPO MUNICIPAL VOX	1.800,00		0,00
0203116 PAGO COMO GRUPO POLITICO MUNICIPAL MES MAY	G04378394	G04378394-GRUPO SOCIALISTA EL EJIDO	1.100,00		0,00
0203117 PAGO COMO GRUPO POLITICO MUNICIPAL MES MAY	V04819959	V04819959-GRUPO MUNICIPAL CIUDADANOS-EL EJIDO	1.100,00		0,00

Transferencias y subvenciones.Concedidas

CARACTERÍSTICAS	NIF DEL PERCEPTOR	DENOMINACIÓN DE PERCEPTOR	IMPORTE	FINALIDAD	REINTEGROS
0207799 PAGO APORTACION GRUPOPOLITICO MUNICIPAL ME	G04377933	G04377933-GRUPO MUNICIPAL PARTIDO POPULAR AYUNTAMIENTO DE EL	1.800,00		0,00
0207800 PAGO APORTACION GRUPOPOLITICO MUNICIPAL ME	G04910774	G04910774-GRUPO MUNICIPAL VOX	1.800,00		0,00
0207801 PAGO APORTACION GRUPOPOLITICO MUNICIPAL ME	G04378394	G04378394-GRUPO SOCIALISTA EL EJIDO	1.100,00		0,00
0207802 PAGO APORTACION GRUPOPOLITICO MUNICIPAL ME	V04819959	V04819959-GRUPO MUNICIPAL CIUDADANOS-EL EJIDO	1.100,00		0,00
0208164 SUBVENCION DIRIGIDA A AUTONOMOS Y PYMES AF	78033245H	78033245H-BERENGUEL VALVERDE ANTONIO JAVIER	2.000,00		0,00
0208170 SUBVENCION DIRIGIDA A AUTONOMOS Y PYMES AF	B04842944	B04842944-SERVICIOS DE RESTAURACION JOYCA S.L.	2.000,00		0,00
0208178 SUBVENCION DIRIGIDA A AUTONOMOS Y PYMES AF	27491932D	27491932D-CALLEJON CALLEJON ANTONIO	2.000,00		0,00
0208183 SUBVENCION DIRIGIDA A AUTONOMOS Y PYMES AF	54118988B	54118988B-NIEL MARTIN AZAHARA	2.000,00		0,00

Transferencias y subvenciones.Concedidas

CARACTERÍSTICAS	NIF DEL PERCEPTOR	DENOMINACIÓN DE PERCEPTOR	IMPORTE	FINALIDAD	REINTEGROS
0208191 SUBVENCION DIRIGIDA A AUTONOMOS Y PYMES AF	53708188Z	53708188Z-BARRANCO SANFRANCISCO JESUS CRISTOBAL	2.000,00		0,00
0214473 SUBVENCION AUTONOMOS Y PYMES AFECTADOS POR	08908644P	08908644P-VILLEGAS MALDONADO MARIA CARMEN	2.000,00		0,00
0214762 SUBVENCION AUTONOMOS Y PYMES AFECTADOS PO	41571988V	41571988V-ORDUÑA JABALERA MARIA MERCEDES	2.000,00		0,00
0214766 SUBVENCION AUTONOMOS Y PYMES AFECTADOS POR	B04903852	B04903852-ATELIER COOKING GROUP S.L.	2.000,00		0,00
0214991 ASIGNACION GRUPO POLITICO MUNICIPAL CORRES	G04377933	G04377933-GRUPO MUNICIPAL PARTIDO POPULAR AYUNTAMIENTO DE EL	1.800,00		0,00
0214992 ASIGNACION GRUPO POLITICO MUNICIPAL CORRES	G04910774	G04910774-GRUPO MUNICIPAL VOX	1.800,00		0,00
0214993 ASIGNACION GRUPO POLITICO MUNICIPAL CORRES	G04378394	G04378394-GRUPO SOCIALISTA EL EJIDO	1.100,00		0,00
0214994 ASIGNACION GRUPO POLITICO MUNICIPAL CORRES	V04819959	V04819959-GRUPO MUNICIPAL CIUDADANOS-EL EJIDO	1.100,00		0,00

Transferencias y subvenciones.Concedidas

CARACTERÍSTICAS	NIF DEL PERCEPTOR	DENOMINACIÓN DE PERCEPTOR	IMPORTE	FINALIDAD	REINTEGROS
0215148 SUBVENCION AUTONOMOS Y PYMES AFECTADOS POR	B04345336	B04345336-ROGER IMPORTACION & EXPORTACION S.L.	2.000,00		0,00
0215153 SUBVENCION AUTONOMOS Y PYMES AFECTADOS POR	54103145S	54103145S-ESCUDERO VARGAS SILVIA FATIMA	2.000,00		0,00
0215157 SUBVENCION AUTONOMOS Y PYMES AFECTADOS POR	X2772647C	X2772647C-CHOUNI FANIDA	2.000,00		0,00
0215163 SUBVENCION AUTONOMOS Y PYMES AFECTADOS POR	18108912T	18108912T-LOPEZ NAVAS ISABEL MARIA	2.000,00		0,00
0215166 SUBVENCION AUTONOMOS Y PYMES AFECTADOS POR	26024334H	26024334H-CAMACHO ALONSO JESUS DIEGO	2.000,00		0,00
0215167 SUBVENCION AUTONOMOS Y PYMES AFECTADOS POR	54100313N	54100313N-CAMACHO GONZALEZ MARIA	2.000,00		0,00
0215171 SUBVENCION AUTONOMOS Y PYMES AFECTADOS POR	27492665Y	27492665Y-RUIZ VILLEGAS MARIA ROSALIA	2.000,00		0,00
0215174 SUBVENCION AUTONOMOS Y PYMES AFECTADOS POR	B04325395	B04325395-EL CERRON DE HAZA S.R.L.L.	2.000,00		0,00
0215186 SUBVENCION AUTONOMOS Y PYMES AFECTADOS POR	X9081312S	X9081312S-WANG XIAOJIE	2.000,00		0,00

Transferencias y subvenciones.Concedidas

CARACTERÍSTICAS	NIF DEL PERCEPTOR	DENOMINACIÓN DE PERCEPTOR	IMPORTE	FINALIDAD	REINTEGROS
0216079 SUBVENCION A AUTONOMOS Y PYMES AFECTADOS P	08906388Y	08906388Y-GOMEZ FERRON DOLORES ASCENSION	2.000,00		0,00
0216128 SUBVENCION A AUTONOMOS Y PYMES AFECTADOS P	75232599J	75232599J-ARROYO GARCIA RUBEN	2.000,00		0,00
0216153 SUBVENCION A AUTONOMOS Y PYMES AFECTADOS P	27495031A	27495031A-ROSALES FERNANDEZ DOLORES	2.000,00		0,00
0216162 SUBVENCION A AUTONOMOS Y PYMES AFECTADOS P	08905465A	08905465A-RODRIGUEZ MALDONADO JOSE ANTONIO	2.000,00		0,00
0216183 SUBVENCION A AUTONOMOS Y PYMES AFECTADOS P	74711166J	74711166J-FERNANDEZ RAMIREZ FRANCISCO	2.000,00		0,00
0216185 SUBVENCION A AUTONOMOS Y PYMES AFECTADOS P	43674268M	43674268M-SANCHEZ FERNANDEZ FRANCISCO	2.000,00		0,00
0216191 SUBVENCION A AUTONOMOS Y PYMES AFECTADOS P	18109612X	18109612X-GONGORA VILLEGAS ISMAEL	2.000,00		0,00
0216195 SUBVENCION A AUTONOMOS Y PYMES AFECTADOS P	17483422H	17483422H-VILLALBA GUILLEN PAULA	2.000,00		0,00
0216207 SUBVENCION A AUTONOMOS Y PYMES AFECTADOS P	53711128X	53711128X-CRESPO SANCHEZ MARIA CARMEN	2.000,00		0,00

Transferencias y subvenciones.Concedidas

CARACTERÍSTICAS	NIF DEL PERCEPTOR	DENOMINACIÓN DE PERCEPTOR	IMPORTE	FINALIDAD	REINTEGROS
0216219 SUBVENCION A AUTONOMOS Y PYMES AFECTADOS P	X6901002J	X6901002J-HIMDI EL HASSEN	2.000,00		0,00
0216273 SUBVENCION A AUTONOMOS Y PYMES AFECTADOS P	18107527H	18107527H-VARGAS SANCHEZ JUAN CARLOS	2.000,00		0,00
0216286 SUBVENCION A AUTONOMOS Y PYMES AFECTADOS P	X3974534L	X3974534L-HASNAOUI RACHID	2.000,00		0,00
0216297 SUBVENCION A AUTONOMOS Y PYMES AFECTADOS P	43176750T	43176750T-PEREZ MOLINA NATANAEL	2.000,00		0,00
0216304 SUBVENCION A AUTONOMOS Y PYMES AFECTADOS P	B04708822	B04708822-FLORISTERIA CUADRADO S.L.	2.000,00		0,00
0216310 SUBVENCION A AUTONOMOS Y PYMES AFECTADOS P	53712486B	53712486B-VALDIVIA MALDONADO MIGUEL ANGEL	2.000,00		0,00
0216311 SUBVENCION A AUTONOMOS Y PYMES AFECTADOS P	08910836S	08910836S-MATEO MEJIAS FRANCISCO JOSE	2.000,00		0,00
0216332 SUBVENCION A AUTONOMOS Y PYMES AFECTADOS P	B04375226	B04375226-EJIDO BABY S.L.L	2.000,00		0,00
0216349 SUBVENCION A AUTONOMOS Y PYMES AFECTADOS P	X3245776Q	X3245776Q-MARIM AMZA DIRNEA	2.000,00		0,00

Transferencias y subvenciones.Concedidas

CARACTERÍSTICAS	NIF DEL PERCEPTOR	DENOMINACIÓN DE PERCEPTOR	IMPORTE	FINALIDAD	REINTEGROS
0216356 SUBVENCIÓN A AUTÓNOMOS Y PYMES AFECTADOS P	B04252540	B04252540-WINSURFING EJIDO S.L.	2.000,00		0,00
0216368 SUBVENCIÓN A AUTÓNOMOS Y PYMES AFECTADOS P	53709842N	53709842N-SOTO ESCOBAR ANA MARIA	2.000,00		0,00
0216382 SUBVENCIÓN A AUTÓNOMOS Y PYMES AFECTADOS P	B04355988	B04355988-HAIRAM MOBEL S.L	2.000,00		0,00
0216406 SUBVENCIÓN A AUTÓNOMOS Y PYMES AFECTADOS P	08907352G	08907352G-MATEO SALAZAR TRINIDAD	2.000,00		0,00
0216416 SUBVENCIÓN A AUTÓNOMOS Y PYMES AFECTADOS P	74712302E	74712302E-FERNANDEZ PEREZ ANTONIO	2.000,00		0,00
0216425 SUBVENCIÓN A AUTÓNOMOS Y PYMES AFECTADOS P	54104083X	54104083X-MARTIN VILLEGAS JOSE FRANCISCO	2.000,00		0,00
0216466 SUBVENCIÓN A AUTÓNOMOS Y PYMES AFECTADOS P	08907160L	08907160L-RIVAS GARGIA JOSE	2.000,00		0,00
0216470 SUBVENCIÓN A AUTÓNOMOS Y PYMES AFECTADOS P	B04700522	B04700522-RETRISERVIS PONIENTE S.L	2.000,00		0,00
0216476 SUBVENCIÓN A AUTÓNOMOS Y PYMES AFECTADOS P	54120171K	54120171K-MARTINEZ RODRIGUEZ HUGO	2.000,00		0,00

Transferencias y subvenciones.Concedidas

CARACTERÍSTICAS	NIF DEL PERCEPTOR	DENOMINACIÓN DE PERCEPTOR	IMPORTE	FINALIDAD	REINTEGROS
0216516 SUBVENCIÓN A AUTÓNOMOS Y PYMES AFECTADOS P	54097389D	54097389D-RUBI ESCOBAR JUAN ANTONIO	2.000,00		0,00
0216537 SUBVENCIÓN A AUTÓNOMOS Y PYMES AFECTADOS P	B04480885	B04480885-FRIGOSA S.L.L.	2.000,00		0,00
0216546 SUBVENCIÓN A AUTÓNOMOS Y PYMES AFECTADOS P	54122139B	54122139B-FERNANDEZ VIQUE CRISTIAN	2.000,00		0,00
0216548 SUBVENCIÓN A AUTÓNOMOS Y PYMES AFECTADOS P	78031900F	78031900F-NAVARRO RUBIO JORGE DOMINGO	2.000,00		0,00
0216551 SUBVENCIÓN A AUTÓNOMOS Y PYMES AFECTADOS P	34848466Q	34848466Q-LILLO NAVARRO CESAR	2.000,00		0,00
0216573 SUBVENCIÓN A AUTÓNOMOS Y PYMES AFECTADOS P	78039733C	78039733C-PAYAN TITOS JUAN JOSE	2.000,00		0,00
0216576 SUBVENCIÓN A AUTÓNOMOS Y PYMES AFECTADOS P	54313154B	54313154B-CHOUNI TAYEB HANANE	2.000,00		0,00
0216580 SUBVENCIÓN A AUTÓNOMOS Y PYMES AFECTADOS P	18113859W	18113859W-LOPEZ FUENTES ANTONIO	2.000,00		0,00
0216598 SUBVENCIÓN A AUTÓNOMOS Y PYMES AFECTADOS P	53711249Q	53711249Q-ESPINOSA BERENGUEL ADELA MARIA	2.000,00		0,00

Transferencias y subvenciones.Concedidas

CARACTERÍSTICAS	NIF DEL PERCEPTOR	DENOMINACIÓN DE PERCEPTOR	IMPORTE	FINALIDAD	REINTEGROS
0216612 SUBVENCIÓN A AUTÓNOMOS Y PYMES AFECTADOS P	27523397X	27523397X-MARTINEZ LOPEZ NICOLAS	2.000,00		0,00
0216620 SUBVENCION A AUTONOMOS Y PYMES AFECTADOS P	53710690D	53710690D-LOPEZ LIROLA JOSE ANTONIO	2.000,00		0,00
0216633 SUBVENCIÓN A AUTÓNOMOS Y PYMES AFECTADOS	45587742V	45587742V-MARTINEZ ORTEGA ANTONIO	2.000,00		0,00
0216636 SUBVENCIÓN A AUTÓNOMOS Y PYMES AFECTADOS P	B04261533	B04261533-AUTOMOVILES ROBE S.L.	2.000,00		0,00
0216646 SUBVENCIÓN A AUTÓNOMOS Y PYMES AFECTADOS P	27503973K	27503973K-FERNANDEZ GOMEZ CLEMENTINA	2.000,00		0,00
0216638 SUBVENCIÓN A AUTÓNOMOS Y PYMES AFECTADOS	J04732210	J04732210-ASADOS ORTEGA & MORENO S.C.	2.000,00		0,00
0216655 SUBVENCIÓN A AUTÓNOMOS Y PYMES AFECTADOS P	B04778478	B04778478-BIANCO PLAZA MAYOR S.L.	2.000,00		0,00
0216659 SUBVENCIÓN A AUTÓNOMOS Y PYMES AFECTADOS P	B04790846	B04790846-INDALO CHEF FOOD S.L.U.	2.000,00		0,00
0216664 UBVENCIÓN A AUTÓNOMOS Y PYMES AFECTADOS PO	54099048N	54099048N-MALDONADO MENDEZ ROSA ISABEL	2.000,00		0,00

Transferencias y subvenciones.Concedidas

CARACTERÍSTICAS	NIF DEL PERCEPTOR	DENOMINACIÓN DE PERCEPTOR	IMPORTE	FINALIDAD	REINTEGROS
0216650 SUBVENCIÓN A AUTÓNOMOS Y PYMES AFECTADOS	27515259Z	27515259Z-RODRIGUEZ ROVIRA MERCEDES	2.000,00		0,00
0216678 SUBVENCIÓN A AUTÓNOMOS Y PYMES AFECTADOS	08912239S	08912239S-ROVIRA SAMPEDRO SEBASTIAN	2.000,00		0,00
0216679 SUBVENCIÓN A AUTÓNOMOS Y PYMES AFECTADOS	X3961951V	X3961951V-HICHAM MEDNI	2.000,00		0,00
0216684 SUBVENCIÓN A AUTÓNOMOS Y PYMES AFECTADOS P	75210391T	75210391T-GUTIERREZ SUAREZ MARIA LUISA	2.000,00		0,00
0216696 SUBVENCIÓN A AUTÓNOMOS Y PYMES AFECTADOS P	08910673J	08910673J-GONGORA LUQUE GABRIEL	2.000,00		0,00
0216700 SUBVENCIÓN A AUTÓNOMOS Y PYMES AFECTADOS	B04527602	B04527602-EUROCLIMA SUR S.L.	2.000,00		0,00
0216703 SUBVENCIÓN A AUTÓNOMOS Y PYMES AFECTADOS	46894557H	46894557H-PEREZ DEL AMO RAUL	2.000,00		0,00
0216709 SUBVENCIÓN A AUTÓNOMOS Y PYMES AFECTADOS P	54099157Y	54099157Y-LOPEZ MARTIN ANTONIO FRANCISCO	2.000,00		0,00
0216712 SUBVENCIÓN A AUTÓNOMOS Y PYMES AFECTADOS	08904212S	08904212S-FERNANDEZ ROMERA RAFAEL	2.000,00		0,00

Transferencias y subvenciones.Concedidas

CARACTERÍSTICAS	NIF DEL PERCEPTOR	DENOMINACIÓN DE PERCEPTOR	IMPORTE	FINALIDAD	REINTEGROS
0216717 SUBVENCIÓN A AUTÓNOMOS Y PYMES AFECTADOS P	B04533055	B04533055-CANDELA-GAITAN S.L.	2.000,00		0,00
0216719 SUBVENCIÓN A AUTÓNOMOS Y PYMES AFECTADOS	14633426K	14633426K-RODRIGUEZ YEBRA ANGEL	2.000,00		0,00
0216895 SUBVENCIÓN A AUTÓNOMOS Y PYMES AFECTADOS P	75226676R	75226676R-CARRICONDO MARTINEZ MICAELA	2.000,00		0,00
0216897 SUBVENCIÓN A AUTÓNOMOS Y PYMES AFECTADOS P	54199543C	54199543C-MARTIN ROMERO MARIA DOLORES	2.000,00		0,00
0216908 SUBVENCIÓN A AUTÓNOMOS Y PYMES AFECTADOS P	B04102257	B04102257-INDALPLAST S.L.	2.000,00		0,00
0216933 SUBVENCIÓN A AUTÓNOMOS Y PYMES AFECTADOS P	54097291A	54097291A-SEGURA FERNANDEZ, FRANCISCO JAVIER	2.000,00		0,00
0216941 SUBVENCIÓN A AUTÓNOMOS Y PYMES AFECTADOS P	18112000Y	18112000Y-RODRIGUEZ GONZALEZ M. MONTSERRAT	2.000,00		0,00
0217032 SUBVENCIÓN A AUTÓNOMOS Y PYMES AFECTADOS P	74711727E	74711727E-MARTIN MARTIN FRANCISCO	2.000,00		0,00
0217037 SUBVENCIÓN A AUTÓNOMOS Y PYMES AFECTADOS P	54098359J	54098359J-RODRIGUEZ LUQUE CARLOS	2.000,00		0,00

Transferencias y subvenciones.Concedidas

CARACTERÍSTICAS	NIF DEL PERCEPTOR	DENOMINACIÓN DE PERCEPTOR	IMPORTE	FINALIDAD	REINTEGROS
0217046 SUBVENCIÓN A AUTÓNOMOS Y PYMES AFECTADOS P	B04865861	B04865861-COSTAMAR ESPECTACULOS S.L.	2.000,00		0,00
0217053 SUBVENCIÓN A AUTÓNOMOS Y PYMES AFECTADOS P	X0754903C	X0754903C-LOPEZ ANTONIO	2.000,00		0,00
0217054 SUBVENCIÓN A AUTÓNOMOS Y PYMES AFECTADOS P	X3489335M	X3489335M-LINA HU	2.000,00		0,00
0211146 SUUBVENCIION A AUTONOMOS Y PYMES AFECTADOS	F04385761	F04385761-HERMANOS VIQUE SCA	2.000,00		0,00
0211149 SUBVENCION A AUTONOMOS Y PYMES AFECTADOS P	18422762S	18422762S-MARTINEZ LOPEZ PLACIDO MANUEL	2.000,00		0,00
0211150 SUBVENCION A AUTONOMOS Y PYMES AFECTADOS P	18113841F	18113841F-LIROLA MALDONADO SERAFIN	2.000,00		0,00
0211154 SUBVENCION A AUTONOMOS Y PYMES AFECTADOS P	B04507273	B04507273-MISCO 2005 S.L.	2.000,00		0,00
0211152 SUBVENCION A AUTONOMOS Y PYMES AFECTADOS P	34844059W	34844059W-FERNANDEZ FORNIELES JOSE ANTONIO	2.000,00		0,00
0211176 SUBVENCION A AUTONOMOS Y PYMES AFECTADOS P	27255000T	27255000T-SANCHEZ SANTAELLA ANTONIO RAMON	2.000,00		0,00

Transferencias y subvenciones.Concedidas

CARACTERÍSTICAS	NIF DEL PERCEPTOR	DENOMINACIÓN DE PERCEPTOR	IMPORTE	FINALIDAD	REINTEGROS
0211177 SUBVENCION A AUTONOMOS Y PYMES AFECTADOS P	08910831X	08910831X-VILLEGAS HERNANDEZ FRANCISCA MARIA	2.000,00		0,00
0211178 SUBVENCION A AUTONOMOS Y PYMES AFECTADOS P	Y0238345X	Y0238345X-HICHAM LOUDINI	2.000,00		0,00
0211179 SUBVENCION A AUTONOMOS Y PYMES AFECTADOS P	54096607D	54096607D-SANCHEZ ESTEVEZ ALEJANDRO F.	2.000,00		0,00
0211180 SUBVENCION A AUTONOMOS Y PYMES AFECTADOS P	B04476032	B04476032-MIGUEL GOMEZ MUÑOZ S.L.	2.000,00		0,00
0211181 SUBVENCION A AUTONOMOS Y PYMES AFECTADOS P	27244430X	27244430X-GARCIA DELGADO SALVADOR	2.000,00		0,00
0211182 SUBVENCION A AUTONOMOS Y PYMES AFECTADOS P	E04920500	E04920500-MALASOMBRA ALMERIMAR CB	2.000,00		0,00
0211215 SUBVENCION A AUTONOMOS Y PYMES AFECTADOS P	53709674M	53709674M-ARTES SALMERON ANTONIO JESUS	2.000,00		0,00
0211217 SUBVENCION A AUTONOMOS Y PYMES AFECTADOS P	B04306684	B04306684-RESIDENCIAL BALERMA PLAYA S.L.	2.000,00		0,00
0211218 SUBVENCION A AUTONOMOS Y PYMES AFECTADOS P	22973418Y	22973418Y-RIOS CAMPILLO MARIA DOLORES	2.000,00		0,00

Transferencias y subvenciones.Concedidas

CARACTERÍSTICAS	NIF DEL PERCEPTOR	DENOMINACIÓN DE PERCEPTOR	IMPORTE	FINALIDAD	REINTEGROS
0211219 SUBVENCION A AUTONOMOS Y FYMES AFECTADOS P	27499189K	27499189K-RUBIO GARCIA MANUEL	2.000,00		0,00
0211220 SUBVENCION A AUTONOMOS Y FYMES AFECTADOS P	73775979Y	73775979Y-ESCALERA GARCIA MARIA ANGELES	2.000,00		0,00
0211223 SUBVENCION A AUTONOMOS Y FYMES AFECTADOS P	27270896A	27270896A-MARTIN GARCIA, JUAN GABRIEL	2.000,00		0,00
0211224 SUBVENCION A AUTONOMOS Y FYMES AFECTADOS P	54104218F	54104218F-MALDONADO ROMERO NAZARET	2.000,00		0,00
0211226 SUBVENCION A AUTONOMOS Y FYMES AFECTADOS P	B04480174	B04480174-AQUA ZEN SPA S.L.	2.000,00		0,00
0211232 SUBVENCION A AUTONOMOS Y FYMES AFECTADOS P	18110641G	18110641G-GALDEANO LOPEZ CARMEN	2.000,00		0,00
0211233 SUBVENCION A AUTONOMOS Y FYMES AFECTADOS P	08911542P	08911542P-RIVAS VARGAS NATIVIDAD	2.000,00		0,00
0211235 SUBVENCION A AUTONOMOS Y FYMES AFECTADOS P	B04869806	B04869806-EL SECRETO DE DAWA EJIDO S.L.	2.000,00		0,00
0211236 SUBVENCION A AUTONOMOS Y FYMES AFECTADOS P	B04408761	B04408761-PAMALUX RESTAURACION S.L.	2.000,00		0,00

Transferencias y subvenciones.Concedidas

CARACTERÍSTICAS	NIF DEL PERCEPTOR	DENOMINACIÓN DE PERCEPTOR	IMPORTE	FINALIDAD	REINTEGROS
0211237 SUBVENCION A AUTONOMOS Y FYMES AFECTADOS P	24262912M	24262912M-RAMÍREZ NEBREDÁ CARMEN MARÍA	2.000,00		0,00
0211239 SUBVENCION A AUTONOMOS Y FYMES AFECTADOS P	78968220C	78968220C-MARTINEZ RODRIGUEZ SILVIA	2.000,00		0,00
0211240 SUBVENCION A AUTONOMOS Y FYMES AFECTADOS P	53708728W	53708728W-AGUILERA BARRANCO FRANCISCO	2.000,00		0,00
0217060 SUBVENCIÓN A AUTÓNOMOS Y PYMES AFECTADOS P	08909774B	08909774B-VILLANUEVA FERNANDEZ ROSARIO	2.000,00		0,00
0217072 SUBVENCION A AUTONOMOS Y PYMES AFECTADOS P	18113676A	18113676A-UTRILLA RAMIREZ BEGOÑA	2.000,00		0,00
0217076 SUBVENCIÓN A AUTÓNOMOS Y PYMES AFECTADOS	B04866968	B04866968-DIEGO E HIJOS EL CAPILLERO S.L.	2.000,00		0,00
0217079 SUBVENCIÓN A AUTÓNOMOS Y PYMES AFECTADOS	X1694335V	X1694335V-KASSIMI MOUNIR	2.000,00		0,00
0217082 SUBVENCIÓN A AUTÓNOMOS Y PYMES AFECTADOS	27242337X	27242337X-GONZALEZ CESPEDES FRANCISCO	2.000,00		0,00
0217085 SUBVENCIÓN A AUTÓNOMOS Y PYMES AFECTADOS	54096886N	54096886N-BAYONA RODRIGUEZ FERNANDO	2.000,00		0,00

Transferencias y subvenciones.Concedidas

CARACTERÍSTICAS	NIF DEL PERCEPTOR	DENOMINACIÓN DE PERCEPTOR	IMPORTE	FINALIDAD	REINTEGROS
0217086 SUBVENCIÓN A AUTÓNOMOS Y PYMES AFECTADOS	08908351Z	08908351Z-PEÑA FERNANDEZ MARIA REMEDIOS	2.000,00		0,00
0217087 SUBVENCIÓN A AUTÓNOMOS Y PYMES AFECTADOS	B04743654	B04743654-EXCAVACIONES NAVAS RUIZ S.L.	2.000,00		0,00
0217102 SUBVENCIÓN A AUTÓNOMOS Y PYMES AFECTADOS P	08911633F	08911633F-SALAZAR MARTIN LYDIA	2.000,00		0,00
0217107 SUBVENCIÓN A AUTÓNOMOS Y PYMES AFECTADOS P	24221696M	24221696M-SERRANO GUERRERO MARIA DOLORES	2.000,00		0,00
0217108 SUBVENCIÓN A AUTÓNOMOS Y PYMES AFECTADOS P	53709447P	53709447P-CALLEJON GUTIERREZ SERGIO	2.000,00		0,00
0217117 SUBVENCIÓN A AUTÓNOMOS Y PYMES AFECTADOS P	54140458E	54140458E-VIDAÑA MARTIN JOSE ALBERTO	2.000,00		0,00
0217121 SUBVENCIÓN A AUTÓNOMOS Y PYMES AFECTADOS P	B04336376	B04336376-DEPORTES PEMAEN S.L.	2.000,00		0,00
0217122 SUBVENCIÓN A AUTÓNOMOS Y PYMES AFECTADOS P	75216241P	75216241P-NICOLAS RUBIO ANTONIO G.	2.000,00		0,00
0217128 SUBVENCIÓN A AUTÓNOMOS Y PYMES AFECTADOS P	08906111M	08906111M-ROMERO MORENO AMELIA	2.000,00		0,00

Transferencias y subvenciones.Concedidas

CARACTERÍSTICAS	NIF DEL PERCEPTOR	DENOMINACIÓN DE PERCEPTOR	IMPORTE	FINALIDAD	REINTEGROS
0217147 SUBVENCIÓN A AUTÓNOMOS Y PYMES AFECTADOS P	78032653R	78032653R-GARRIDO JIMENEZ JOSE ANTONIO	2.000,00		0,00
0217158 SUBVENCIÓN A AUTÓNOMOS Y PYMES AFECTADOS P	B04854568	B04854568-ARMERIA SAMAR S.L.	2.000,00		0,00
0217160 SUBVENCIÓN A AUTÓNOMOS Y PYMES AFECTADOS P	45597148Q	45597148Q-LIRIA SOBRINO JOSE LUIS	2.000,00		0,00
0217164 SUBVENCIÓN A AUTÓNOMOS Y PYMES AFECTADOS P	08904043F	08904043F-LOPEZ AGUILERA SALVADOR	2.000,00		0,00
0217182 SUBVENCIÓN A AUTÓNOMOS Y PYMES AFECTADOS P	27512672A	27512672A-SOLER MUÑOZ, FRANCISCO	2.000,00		0,00
0217196 SUBVENCIÓN A AUTÓNOMOS Y PYMES AFECTADOS P	78036211V	78036211V-MORENO MARTINEZ MIRIAM	2.000,00		0,00
0217207 SUBVENCIÓN A AUTÓNOMOS Y PYMES AFECTADOS P	54100160C	54100160C-SANCHEZ MARTIN JOSE MIGUEL	2.000,00		0,00
0217259 SUBVENCION A AUTONOMOS Y PYMES AFECTADOS P	54139711B	54139711B-MARTINEZ RUIZ IVAN	2.000,00		0,00
0211292 SUBVENCION A AUTONOMOS Y PYMES AFECTADOS P	27194366V	27194366V-GOMEZ RUIZ FRANCISCO	2.000,00		0,00

Transferencias y subvenciones.Concedidas

CARACTERÍSTICAS	NIF DEL PERCEPTOR	DENOMINACIÓN DE PERCEPTOR	IMPORTE	FINALIDAD	REINTEGROS
0211293 SUBVENCION A AUTONOMOS Y PYMES AFECTADOS P	X7675245F	X7675245F-GONCHARENKO NATALIA	2.000,00		0,00
0211294 SUBVENCION A AUTONOMOS Y PYMES AFECTADOS P	78038676K	78038676K-MORALES RODRIGUEZ JOSE ANTONIO	2.000,00		0,00
0211298 SUBVENCION A AUTONOMOS Y PYMES AFECTADOS P	53712808B	53712808B-LOPEZ LIROLA CARLOS FRANCISCO	2.000,00		0,00
0211300 SUBVENCION A AUTONOMOS Y PYMES AFECTADOS P	45590802H	45590802H-PEREZ MORALES ANTERO MANUEL	2.000,00		0,00
0211304 SUBVENCION A AUTONOMOS Y PYMES AFECTADOS P	27492554X	27492554X-AGUILERA SANCHEZ MARIA ENCARNACION	2.000,00		0,00
0211306 SUBVENCION A AUTONOMOS Y PYMES AFECTADOS P	B04652558	B04652558-CAFE MUSICAL EJIDO S.L.	2.000,00		0,00
0211307 SUBVENCION A AUTONOMOS Y PYMES AFECTADOS P	54312352Z	54312352Z-ASGHIR ASGHIR ABDELHAK	2.000,00		0,00
0211309 SUBVENCION A AUTONOMOS Y PYMES AFECTADOS P	27512597C	27512597C-GONZALEZ ORTEGA JUAN ANTONIO	2.000,00		0,00
0211313 SUBVENCION A AUTONOMOS Y PYMES AFECTADOS P	B04167896	B04167896-GEYVAN FOTO S.L.	2.000,00		0,00

Transferencias y subvenciones.Concedidas

CARACTERÍSTICAS	NIF DEL PERCEPTOR	DENOMINACIÓN DE PERCEPTOR	IMPORTE	FINALIDAD	REINTEGROS
0211315 SUBVENCION A AUTONOMOS Y PYMES AFECTADOS P	35043384D	35043384D-RUIZ SANCHEZ FRANCISCO	2.000,00		0,00
0211316 SUBVENCION A AUTONOMOS Y PYMES AFECTADOS P	B04585600	B04585600-VIAJES PUNTO DE PARTIDA SL	2.000,00		0,00
0211317 SUBVENCION A AUTONOMOS Y PYMES AFECTADOS P	53710553X	53710553X-GONZALEZ ROMERO FRANCISCO A.	2.000,00		0,00
0211318 SUBVENCION A AUTONOMOS Y PYMES AFECTADOS P	05337103E	05337103E-PICAZA GARCIA IGNACIO	2.000,00		0,00
0211320 SUBVENCION A AUTONOMOS Y PYMES AFECTADOS P	54098533A	54098533A-ACUYO ENRIQUEZ MARIA JOSE	2.000,00		0,00
0211322 SUBVENCION A AUTONOMOS Y PYMES AFECTADOS P	B04881082	B04881082-MALDONADO VALDIVIA S.L.U.	2.000,00		0,00
0211328 SUBVENCION A AUTONOMOS Y PYMES AFECTADOS P	Y7701683D	Y7701683D-ALEJO LEMA, GABRIEL	2.000,00		0,00
0211329 SUBVENCION A AUTONOMOS Y PYMES AFECTADOS P	18111625E	18111625E-LIÑAN ALVAREZ, JUAN CARLOS	2.000,00		0,00
0211330 SUBVENCION A AUTONOMOS Y PYMES AFECTADOS P	B04906384	B04906384-CONSTRUCCIONES Y REFORMAS VALMONT 2222 S.L.	2.000,00		0,00

Transferencias y subvenciones.Concedidas

CARACTERÍSTICAS	NIF DEL PERCEPTOR	DENOMINACIÓN DE PERCEPTOR	IMPORTE	FINALIDAD	REINTEGROS
0211332 SUBVENCION A AUTONOMOS Y PYMES AFECTADOS P	B04552782	B04552782-ARKISA PROYECTOS INMOBILIARIOS S.L.	2.000,00		0,00
0211333 SUBVENCION A AUTONOMOS Y PYMES AFECTADOS P	08910842K	08910842K-RODRIGUEZ VARGAS JUAN MANUEL	2.000,00		0,00
0211335 SUBVENCION A AUTONOMOS Y PYMES AFECTADOS P	18113038D	18113038D-RUIZ LOPEZ, EMILIA	2.000,00		0,00
0211336 SUBVENCION A AUTONOMOS Y PYMES AFECTADOS P	54461492E	54461492E-GARCES CORTES ANGEL	2.000,00		0,00
0211338 SUBVENCION A AUTONOMOS Y PYMES AFECTADOS P	18111273S	18111273S-RUBIO HERRADA BERNARDO	2.000,00		0,00
0211340 SUBVENCION A AUTONOMOS Y PYMES AFECTADOS P	08913302C	08913302C-RUBIO GARCIA ROBERTO	2.000,00		0,00
0211569 SUBVENCION A AUTONOMOS Y PYMES AFECTADOS P	B04718011	B04718011-OCIO EJIDO4 S.L.	2.000,00		0,00
0211570 SUBVENCION A AUTONOMOS Y PYMES AFECTADOS P	27259696G	27259696G-SALMERON VARGAS MARAVILLAS	2.000,00		0,00
0211571 SUBVENCION A AUTONOMOS Y PYMES AFECTADOS P	X3943727D	X3943727D-EL KHALLAOUQI EL ALAMI	2.000,00		0,00

Transferencias y subvenciones.Concedidas

CARACTERÍSTICAS	NIF DEL PERCEPTOR	DENOMINACIÓN DE PERCEPTOR	IMPORTE	FINALIDAD	REINTEGROS
0211574 SUBVENCION A AUTONOMOS Y PYMES AFECTADOS P	X9825074A	X9825074A-BOUHOUSSE TAWFIQ	2.000,00		0,00
0211575 SUBVENCION A AUTONOMOS Y PYMES AFECTADOS P	18108590T	18108590T-ALCANTARA GOMEZ ANA	2.000,00		0,00
0211576 SUBVENCION A AUTONOMOS Y PYMES AFECTADOS P	54145665P	54145665P-HERNANDEZ AGUILERA LAURA	2.000,00		0,00
0211578 SUBVENCION A AUTONOMOS Y PYMES AFECTADOS P	B04551404	B04551404-PUBLIGRAFICAS BORBALAN S.L.	2.000,00		0,00
0211579 SUBVENCION A AUTONOMOS Y PYMES AFECTADOS P	53711567N	53711567N-FERNANDEZ LOPEZ VICTOR	2.000,00		0,00
0211580 SUBVENCION A AUTONOMOS Y PYMES AFECTADOS P	34843668W	34843668W-LOPEZ MARTIN ANA MARIA	2.000,00		0,00
0211581 SUBVENCION A AUTONOMOS Y PYMES AFECTADOS P	78032971C	78032971C-ROMAN SANCHEZ ANA MARIA	2.000,00		0,00
0211583 SUBVENCION A AUTONOMOS Y PYMES AFECTADOS P	78038539E	78038539E-NAVAS GARCIA MARIA DEL CARMEN	2.000,00		0,00
0211584 SUBVENCION A AUTONOMOS Y PYMES AFECTADOS P	05348095C	05348095C-DIEGUEZ FERNANDEZ LUCRECIA	2.000,00		0,00

Transferencias y subvenciones.Concedidas

CARACTERÍSTICAS	NIF DEL PERCEPTOR	DENOMINACIÓN DE PERCEPTOR	IMPORTE	FINALIDAD	REINTEGROS
0211585 SUBVENCION A AUTONOMOS Y PYMES AFECTADOS P	54097471E	54097471E-OLIVER SANCHEZ YANDIRA	2.000,00		0,00
0211586 SUBVENCION A AUTONOMOS Y PYMES AFECTADOS P	27489961Q	27489961Q-FUENTES RUBIRA, ISABEL PATROCIN	2.000,00		0,00
0211588 SUBVENCION A AUTONOMOS Y PYMES AFECTADOS P	B04568267	B04568267-MERCACHOLLO PONIENTE S.L.	2.000,00		0,00
0211589 SUBVENCION A AUTONOMOS Y PYMES AFECTADOS P	B04016143	B04016143-FRENOS SANCHEZ S.L.	2.000,00		0,00
0211591 SUBVENCION A AUTONOMOS Y PYMES AFECTADOS P	18113600L	18113600L-CAMACHO MARTIN INOCENCIA	2.000,00		0,00
0211594 SUBVENCION A AUTONOMOS Y PYMES AFECTADOS P	B04650925	B04650925-SANGO RENTAS S.L.	2.000,00		0,00
0211598 SUBVENCION A AUTONOMOS Y PYMES AFECTADOS P	27500528A	27500528A-MARTIN MUÑOZ AURORA	2.000,00		0,00
0211599 SUBVENCION A AUTONOMOS Y PYMES AFECTADOS P	08911878E	08911878E-RODRIGUEZ GUTIERREZ M DOLORES	2.000,00		0,00
0211600 SUBVENCION A AUTONOMOS Y PYMES AFECTADOS P	78038029H	78038029H-CALLEJON LOPEZ YOLANDA	2.000,00		0,00

Transferencias y subvenciones.Concedidas

CARACTERÍSTICAS	NIF DEL PERCEPTOR	DENOMINACIÓN DE PERCEPTOR	IMPORTE	FINALIDAD	REINTEGROS
0211601 SUBVENCION A AUTONOMOS Y PYMES AFECTADOS P	B04871109	B04871109-CLANDEJIDO S.L.	2.000,00		0,00
0211603 SUBVENCION A AUTONOMOS Y PYMES AFECTADOS P	74739425M	74739425M-IAÑEZ MANZANO JOSE ALBERTO	2.000,00		0,00
0211604 SUBVENCION A AUTONOMOS Y PYMES AFECTADOS P	08908089M	08908089M-FUENTES VILLEGAS M CARMEN	2.000,00		0,00
0211605 SUBVENCION A AUTONOMOS Y PYMES AFECTADOS P	18109405X	18109405X-MORENO MURCIA ANTONIO	2.000,00		0,00
0211606 SUBVENCION A AUTONOMOS Y PYMES AFECTADOS P	27256630C	27256630C-TERRES LIROLA FRANCISCO EUGENIO	2.000,00		0,00
0211608 SUBVENCION A AUTONOMOS Y PYMES AFECTADOS P	78034209Q	78034209Q-CASTAÑEDA RODRIGUEZ LUCRECIA MARIA	2.000,00		0,00
0211609 SUBVENCION A AUTONOMOS Y PYMES AFECTADOS P	Y4715392S	Y4715392S-DOMADOR GARCÍA MARHIOLY DARIAN	2.000,00		0,00
0211611 SUBVENCION A AUTONOMOS Y PYMES AFECTADOS P	53706870F	53706870F-BEATRIZ LEZAMA RUIZ	2.000,00		0,00
0211612 SUBVENCION A AUTONOMOS Y PYMES AFECTADOS P	78037363L	78037363L-CONTRERAS FUENTES MIGUEL ANGEL	2.000,00		0,00

Transferencias y subvenciones.Concedidas

CARACTERÍSTICAS	NIF DEL PERCEPTOR	DENOMINACIÓN DE PERCEPTOR	IMPORTE	FINALIDAD	REINTEGROS
0211615 SUBVENCION A AUTONOMOS Y PYMES AFECTADOS P	78037235Y	78037235Y-DURAN MARTIN MARIA LUISA	2.000,00		0,00
0211618 SUBVENCION A AUTONOMOS Y PYMES AFECTADOS P	A83448787	A83448787-ROQUEBAR 21 S.A.	2.000,00		0,00
0211631 SUBVENCION A AUTONOMOS Y PYMES AFECTADOS P	B04713525	B04713525-FRESGESTIN S.L.	2.000,00		0,00
0211632 SUBVENCION A AUTONOMOS Y PYMES AFECTADOS P	27262409A	27262409A-LIROLA GOMEZ MARIA TRINIDAD	2.000,00		0,00
0211637 SUBVENCION A AUTONOMOS Y PYMES AFECTADOS P	27252713J	27252713J-HERRERA VALDIVIA ANA MARIA	2.000,00		0,00
0211639 SUBVENCION A AUTONOMOS Y PYMES AFECTADOS P	53709308F	53709308F-LOZANO GONZALEZ JUAN JOSE	2.000,00		0,00
0211640 SUBVENCION A AUTONOMOS Y PYMES AFECTADOS P	15428339P	15428339P-FERNANDEZ CRESPO JOSE ANTONIO	2.000,00		0,00
0211641 SUBVENCION A AUTONOMOS Y PYMES AFECTADOS P	78032201D	78032201D-AGUILERA HERNANDEZ CELIA	2.000,00		0,00
0211643 SUBVENCION A AUTONOMOS Y PYMES AFECTADOS P	18112551M	18112551M-CRIADO PERALTA EVA MARIA	2.000,00		0,00

Transferencias y subvenciones.Concedidas

CARACTERÍSTICAS	NIF DEL PERCEPTOR	DENOMINACIÓN DE PERCEPTOR	IMPORTE	FINALIDAD	REINTEGROS
0211645 SUBVENCION A AUTONOMOS Y PYMES AFECTADOS P	B04612974	B04612974-ARANDA ACIEN S.L.L.	2.000,00		0,00
0211648 SUBVENCION A AUTONOMOS Y PYMES AFECTADOS P	B04908265	B04908265-GESTION DEPORTIVA ALMERIMAR S.L.	2.000,00		0,00
0211652 SUBVENCION A AUTONOMOS Y PYMES AFECTADOS P	08909185C	08909185C-FERNANDEZ VILLEGAS FRANCISCO	2.000,00		0,00
0211655 SUBVENCION A AUTONOMOS Y PYMES AFECTADOS P	54120498A	54120498A-MIRANDA FERNANDEZ PABLO	2.000,00		0,00
0211657 SUBVENCION A AUTONOMOS Y PYMES AFECTADOS P	75270576V	75270576V-FERNANDEZ MALDONADO SANDRA DELIA	2.000,00		0,00
0211658 SUBVENCION A AUTONOMOS Y PYMES AFECTADOS P	53712779M	53712779M-CORTES VARGAS ISABEL MARIA	2.000,00		0,00
0211660 SUBVENCION A AUTONOMOS Y PYMES AFECTADOS P	27501701A	27501701A-CRIADO HERRERA REMEDIOS	2.000,00		0,00
0211661 SUBVENCION A AUTONOMOS Y PYMES AFECTADOS P	27531767P	27531767P-SANCHEZ MALDONADO M PILAR	2.000,00		0,00
0211662 SUBVENCION A AUTONOMOS Y PYMES AFECTADOS P	27271788K	27271788K-ACEDO MIRANDA ANTONIO	2.000,00		0,00

Transferencias y subvenciones.Concedidas

CARACTERÍSTICAS	NIF DEL PERCEPTOR	DENOMINACIÓN DE PERCEPTOR	IMPORTE	FINALIDAD	REINTEGROS
0211587 PAGO APORTACION GRUPO POLITICO MUNICIPALME	G04377933	G04377933-GRUPO MUNICIPAL PARTIDO POPULAR AYUNTAMIENTO DE EL	1.800,00		0,00
0211874 PAGO APORTACION GRUPO POLITICO MUNICIPALME	G04910774	G04910774-GRUPO MUNICIPAL VOX	1.800,00		0,00
0211875 PAGO APORTACION GRUPO POLITICO MUNICIPALME	G04378394	G04378394-GRUPO SOCIALISTA EL EJIDO	1.100,00		0,00
0211876 PAGO APORTACION GRUPO POLITICO MUNICIPALME	V04819959	V04819959-GRUPO MUNICIPAL CIUDADANOS-EL EJIDO	1.100,00		0,00
0212282 SUBVENCION A AUTONOMOS Y PYMES AFECTADOS P	27491234R	27491234R-LIROLA ACIEN TRINIDAD	2.000,00		0,00
0212283 SUBVENCION A AUTONOMOS Y PYMES AFECTADOS P	54101655C	54101655C-SANCHEZ ARCHILLA NURIA	2.000,00		0,00
0212284 SUBVENCION A AUTONOMOS Y PYMES AFECTADOS P	54119830W	54119830W-SEVILLA CRIADO MISAEL	2.000,00		0,00
0212286 SUBVENCION A AUTONOMOS Y PYMES AFECTADOS P	18110380L	18110380L-VILLEGAS TITO ALICIA	2.000,00		0,00
0212288 SUBVENCION A AUTONOMOS Y PYMES AFECTADOS P	53713551H	53713551H-GOMEZ SANCHEZ JESICA	2.000,00		0,00

Transferencias y subvenciones.Concedidas

CARACTERÍSTICAS	NIF DEL PERCEPTOR	DENOMINACIÓN DE PERCEPTOR	IMPORTE	FINALIDAD	REINTEGROS
0212289 SUBVENCION A AUTONOMOS Y PYMES AFECTADOS P	08909220D	08909220D-NAVARRO REQUENA CLAUDIA	2.000,00		0,00
0212292 SUBVENCION A AUTONOMOS Y PYMES AFECTADOS P	Y3641335N	Y3641335N-MINCU MARIANA	2.000,00		0,00
0212293 SUBVENCION A AUTONOMOS Y PYMES AFECTADOS P	18110235N	18110235N-PEREZ UCLES JOSEFINA	2.000,00		0,00
0212294 SUBVENCION A AUTONOMOS Y PYMES AFECTADOS P	08906234J	08906234J-GODOY CRUZ FEDERICO FRANCISCO	2.000,00		0,00
0212295 SUBVENCION A AUTONOMOS Y PYMES AFECTADOS P	45584625M	45584625M-MERCADER CANTON ANTONIO MANUEL	2.000,00		0,00
0212296 SUBVENCION A AUTONOMOS Y PYMES AFECTADOS P	B04378444	B04378444-FINYCOM MURGIS S.L.	2.000,00		0,00
0212297 SUBVENCION A AUTONOMOS Y PYMES AFECTADOS P	54096966T	54096966T-PEREZ RUIZ CRISTIAN	2.000,00		0,00
0212298 SUBVENCION A AUTONOMOS Y PYMES AFECTADOS P	B04233029	B04233029-UNICOM SOFTWARE S.L.	2.000,00		0,00
0212299 SUBVENCION A AUTONOMOS Y PYMES AFECTADOS P	B04835021	B04835021-GIL CARO S.L.	2.000,00		0,00

Transferencias y subvenciones.Concedidas

CARACTERÍSTICAS	NIF DEL PERCEPTOR	DENOMINACIÓN DE PERCEPTOR	IMPORTE	FINALIDAD	REINTEGROS
0212300 SUBVENCION A AUTONOMOS Y PYMES AFECTADOS P	X8193856Z	X8193856Z-RBAA CHOUAIB	2.000,00		0,00
0212301 SUBVENCION A AUTONOMOS Y PYMES AFECTADOS P	53711566B	53711566B-VILLEGAS LOPEZ M ISABEL	2.000,00		0,00
0212303 SUBVENCION A AUTONOMOS Y PYMES AFECTADOS P	08913449Y	08913449Y-LOPEZ CANTON MARIA DEL CARMEN	2.000,00		0,00
0212304 SUBVENCION A AUTONOMOS Y PYMES AFECTADOS P	18109121W	18109121W-ARQUEROS RODRIGUEZ MARIA ISABEL	2.000,00		0,00
0212306 SUBVENCION A AUTONOMOS Y PYMES AFECTADOS P	34838574Z	34838574Z-JIMENEZ AGOSTA JOSE MIGUEL	2.000,00		0,00
0212307 SUBVENCION A AUTONOMOS Y PYMES AFECTADOS P	08905575K	08905575K-SOLIS GOMEZ ANTONIO	2.000,00		0,00
0212309 SUBVENCION A AUTONOMOS Y PYMES AFECTADOS P	B04523734	B04523734-GUARDERIA PUERTO GOLF S.L.	2.000,00		0,00
0212310 SUBVENCION A AUTONOMOS Y PYMES AFECTADOS P	44415761R	44415761R-COSO PEREZ LUCIA	2.000,00		0,00
0212311 SUBVENCION A AUTONOMOS Y PYMES AFECTADOS P	44083854F	44083854F-FRAGA FONTENLA MONICA	2.000,00		0,00

Transferencias y subvenciones.Concedidas

CARACTERÍSTICAS	NIF DEL PERCEPTOR	DENOMINACIÓN DE PERCEPTOR	IMPORTE	FINALIDAD	REINTEGROS
0212315 SUBVENCION A AUTONOMOS Y PYMES AFECTADOS P	08913667V	08913667V-MATEO BERENGUER SERAFIN FRANCISCO	2.000,00		0,00
0212317 SUBVENCION A AUTONOMOS Y PYMES AFECTADOS P	B04458360	B04458360-CAFE NICFRAN S.L.	2.000,00		0,00
0212318 SUBVENCION A AUTONOMOS Y PYMES AFECTADOS P	B04915971	B04915971-PINTURAS EJIDO S.L.U.	2.000,00		0,00
0212358 SUBVENCION A AUTONOMOS Y PYMES AFECTADOS	54119523V	54119523V-PELAEZ CORTES ESTHER	2.000,00		0,00
0212363 SUBVENCION A AUTONOMOS Y PYMES AFECTADOS	27248513E	27248513E-MOYANO DEL RIO MARIA DEL CARMEN	2.000,00		0,00
0212364 SUBVENCION A AUTONOMOS Y PYMES AFECTADOS	X1795394Z	X1795394Z-CHOUNI IBTISAM	2.000,00		0,00
0212365 SUBVENCION A AUTONOMOS Y PYMES AFECTADOS	18112365A	18112365A-OLEA LIROLA SALVADOR	2.000,00		0,00
0212367 SUBVENCION A AUTONOMOS Y PYMES AFECTADOS	27234380B	27234380B-ACIEN GARCIA PEDRO	2.000,00		0,00
0212369 SUBVENCION A AUTONOMOS Y PYMES AFECTADOS	53710792L	53710792L-MALDONADO LIROLA M JESUS	2.000,00		0,00

Transferencias y subvenciones.Concedidas

CARACTERÍSTICAS	NIF DEL PERCEPTOR	DENOMINACIÓN DE PERCEPTOR	IMPORTE	FINALIDAD	REINTEGROS
0212370 SUBVENCION A AUTONOMOS Y PYMES AFECTADOS	71267537J	71267537J-BAGUENAS DIAZ JOSE MIGUEL	2.000,00		0,00
0212374 SUBVENCION A AUTONOMOS Y PYMES AFECTADOS	18111383X	18111383X-RUBIO REQUENA JOSE JAVIER	2.000,00		0,00
0212378 SUBVENCION A AUTONOMOS Y PYMES AFECTADOS	78037312Z	78037312Z-MALDONADO RUBIO MARIA DEL CARMEN	2.000,00		0,00
0212385 SUBVENCION A AUTONOMOS Y PYMES AFECTADOS	27246703Y	27246703Y-GARCIA ESCOBAR MANUEL	2.000,00		0,00
0212387 SUBVENCION A AUTONOMOS Y PYMES AFECTADOS	42990072J	42990072J-FARFAN MORENO EMILIO	2.000,00		0,00
0212391 SUBVENCION A AUTONOMOS Y PYMES AFECTADOS	X6460400E	X6460400E-NASSIRI MBARK	2.000,00		0,00
0212394 SUBVENCION A AUTONOMOS Y PYMES AFECTADOS	X5957942E	X5957942E-BEACON SPENCER JON	2.000,00		0,00
0212404 SUBVENCION A AUTONOMOS Y PYMES AFECTADOS	X7576923X	X7576923X-HIDA MOHAMED	2.000,00		0,00
0212408 SUBVENCION A AUTONOMOS Y PYMES AFECTADOS	18110332V	18110332V-FUENTES GONZALEZ FRANCISCA	2.000,00		0,00

Transferencias y subvenciones.Concedidas

CARACTERÍSTICAS	NIF DEL PERCEPTOR	DENOMINACIÓN DE PERCEPTOR	IMPORTE	FINALIDAD	REINTEGROS
0212410 SUBVENCION A AUTONOMOS Y PYMES AFECTADOS	E04374294	E04374294-CB MERFI	2.000,00		0,00
0212412 SUBVENCION A AUTONOMOS Y PYMES AFECTADOS	53711299C	53711299C-VILLEGAS CARA FRANCISCO MANUEL	2.000,00		0,00
0212413 SUBVENCION A AUTONOMOS Y PYMES AFECTADOS	27507515K	27507515K-FERNANDEZ RUIZ ROSA	2.000,00		0,00
0212414 SUBVENCION A AUTONOMOS Y PYMES AFECTADOS	18110631V	18110631V-BERENGUEL VILLEGAS MARIA JOSE	2.000,00		0,00
0212416 SUBVENCION A AUTONOMOS Y PYMES AFECTADOS	78037839N	78037839N-CARRASCO LOPEZ MIGUEL ANGEL	2.000,00		0,00
0212419 SUBVENCION A AUTONOMOS Y PYMES AFECTADOS	18110646D	18110646D-CANTON SUAREZ ADELA MARIA	2.000,00		0,00
0212421 SUBVENCION A AUTONOMOS Y PYMES AFECTADOS	27226505W	27226505W-CONTRERAS GARCIA RAIMUNDO	2.000,00		0,00
0212423 SUBVENCION A AUTONOMOS Y PYMES AFECTADOS	08905890Z	08905890Z-CALLEJON VALDIVIA MIGUEL ANGEL	2.000,00		0,00
0212426 SUBVENCION A AUTONOMOS Y PYMES AFECTADOS	18110978L	18110978L-RUBIO GONZALEZ JOSE ANTONIO	2.000,00		0,00

Transferencias y subvenciones.Concedidas

CARACTERÍSTICAS	NIF DEL PERCEPTOR	DENOMINACIÓN DE PERCEPTOR	IMPORTE	FINALIDAD	REINTEGROS
0212428 SUBVENCION A AUTONOMOS Y PYMES AFECTADOS	B04719670	B04719670-EXCAVACIONES HERMANOS VIQUE S.L.	2.000,00		0,00
0212471 SUBVENCION A AUTONOMOS Y PYMES AFECTADOS	23773963J	23773963J-VALDIVIA RODRIGUEZ SARA	2.000,00		0,00
0212472 SUBVENCION A AUTONOMOS Y PYMES AFECTADOS	78034603L	78034603L-GARCIA LOPEZ ANTONIA MARIA	2.000,00		0,00
0212473 SUBVENCION A AUTONOMOS Y PYMES AFECTADOS	78034763H	78034763H-FIGUEREDO DURAN JUAN GABRIEL	2.000,00		0,00
0212486 SUBVENCION A AUTONOMOS Y PYMES AFECTADOS	08908146Q	08908146Q-RUBIO MARTIN MARIA ESPERANZA	2.000,00		0,00
0212488 SUBVENCION A AUTONOMOS Y PYMES AFECTADOS	08905762R	08905762R-FERNANDEZ RODENAS CAYETANO	2.000,00		0,00
0212489 SUBVENCION A AUTONOMOS Y PYMES AFECTADOS	54095037A	54095037A-ESCOBAR GONZALEZ FRANCISCO JAVIER	2.000,00		0,00
0212490 SUBVENCION A AUTONOMOS Y PYMES AFECTADOS	27235974H	27235974H-RUIZ LOPEZ ISABEL	2.000,00		0,00
0212491 SUBVENCION A AUTONOMOS Y PYMES AFECTADOS	75256626M	75256626M-GARBIN CASTAÑEDA CARMEN LAURA	2.000,00		0,00

Transferencias y subvenciones.Concedidas

CARACTERÍSTICAS	NIF DEL PERCEPTOR	DENOMINACIÓN DE PERCEPTOR	IMPORTE	FINALIDAD	REINTEGROS
0212494 SUBVENCION A AUTONOMOS Y PYMES AFECTADOS	48046213H	48046213H-GUERRERO RAVELLO ROSARIO JENNY	2.000,00		0,00
0212496 SUBVENCION A AUTONOMOS Y PYMES AFECTADOS	78033402Z	78033402Z-PAREDES MALDONADO FRANCISCA	2.000,00		0,00
0212497 SUBVENCION A AUTONOMOS Y PYMES AFECTADOS	75244672B	75244672B-GARCIA SOLA MAITE	2.000,00		0,00
0212498 SUBVENCION A AUTONOMOS Y PYMES AFECTADOS	E04911459	E04911459-VERADRIMAR	2.000,00		0,00
0212500 SUBVENCION A AUTONOMOS Y PYMES AFECTADOS	18113908M	18113908M-POYATOS PORCEL MAGDALENA	2.000,00		0,00
0212501 SUBVENCION A AUTONOMOS Y PYMES AFECTADOS	08905923R	08905923R-CESPEDES MARTINEZ JUAN MANUEL	2.000,00		0,00
0212502 SUBVENCION A AUTONOMOS Y PYMES AFECTADOS	B04877171	B04877171-JOVILASA MURGIS S.L.	2.000,00		0,00
0212505 SUBVENCION A AUTONOMOS Y PYMES AFECTADOS	78033416M	78033416M-RUIZ PEREZ MANUEL	2.000,00		0,00
0212507 SUBVENCION A AUTONOMOS Y PYMES AFECTADOS	54097129W	54097129W-RUIZ RODRIGUEZ MARIA TRINIDAD	2.000,00		0,00

Transferencias y subvenciones.Concedidas

CARACTERÍSTICAS	NIF DEL PERCEPTOR	DENOMINACIÓN DE PERCEPTOR	IMPORTE	FINALIDAD	REINTEGROS
0212508 SUBVENCION A AUTONOMOS Y PYMES AFECTADOS	27254673H	27254673H-MALDONADO MALDONADO JOSE	2.000,00		0,00
0212510 SUBVENCION A AUTONOMOS Y PYMES AFECTADOS	27494299F	27494299F-SANTIAGO TARIFA FRANCISCA	2.000,00		0,00
0212511 SUBVENCION A AUTONOMOS Y PYMES AFECTADOS	18112657L	18112657L-MEDINA ESCOBOSA FRANCISCO MANUEL	2.000,00		0,00
0212513 SUBVENCION A AUTONOMOS Y PYMES AFECTADOS	X6453512B	X6453512B-MOUAAD FATIMI	2.000,00		0,00
0212514 SUBVENCION A AUTONOMOS Y PYMES AFECTADOS	53710710Y	53710710Y-GOMEZ CERVILLA JUAN JOSE	2.000,00		0,00
0212516 SUBVENCION A AUTONOMOS Y PYMES AFECTADOS	27236715T	27236715T-OLVERA FUENTES FLORENCIO	2.000,00		0,00
0212518 SUBVENCION A AUTONOMOS Y PYMES AFECTADOS	27496108E	27496108E-ESTRADA LOPEZ FRANCISCO ANTONIO	2.000,00		0,00
0212520 SUBVENCION A AUTONOMOS Y PYMES AFECTADOS	78034685D	78034685D-CARPINTERO LINARES MARIA VANESSA	2.000,00		0,00
0212522 SUBVENCION A AUTONOMOS Y PYMES AFECTADOS	X5052682L	X5052682L-KASMI RACHID	2.000,00		0,00

Transferencias y subvenciones.Concedidas

CARACTERÍSTICAS	NIF DEL PERCEPTOR	DENOMINACIÓN DE PERCEPTOR	IMPORTE	FINALIDAD	REINTEGROS
0212524 SUBVENCION A AUTONOMOS Y PYMES AFECTADOS	08911672T	08911672T-SANCHEZ BIEDMA ENCARNACION	2.000,00		0,00
0212526 SUBVENCION A AUTONOMOS Y PYMES AFECTADOS	78036692S	78036692S-SANCHEZ GALLARDO VICENTE JOSE	2.000,00		0,00
0212527 SUBVENCION A AUTONOMOS Y PYMES AFECTADOS	53714043G	53714043G-SANCHEZ LUQUE MARIA CONCEPCION	2.000,00		0,00
0212528 SUBVENCION A AUTONOMOS Y PYMES AFECTADOS	54100633X	54100633X-AGUILERA CALLEJON MARIA CARMEN	2.000,00		0,00
0212530 SUBVENCION A AUTONOMOS Y PYMES AFECTADOS	B04343992	B04343992-TODOS LOS AIRES S.L.L.	2.000,00		0,00
0212531 SUBVENCION A AUTONOMOS Y PYMES AFECTADOS	18108879J	18108879J-FERNANDEZ PEREZ GRACIA MARIA	2.000,00		0,00
0212567 SUBVENCION A AUTONOMOS Y PYMES AFECTADOS	08905739R	08905739R-AMAT VALERO ANTONIO	2.000,00		0,00
0212569 SUBVENCION A AUTONOMOS Y PYMES AFECTADOS	18113515A	18113515A-MORENO MORA MARIA TERESA	2.000,00		0,00
0212571 SUBVENCION A AUTONOMOS Y PYMES AFECTADOS	78039382Z	78039382Z-FERNANDEZ JIMENEZ IRENE	2.000,00		0,00

Transferencias y subvenciones.Concedidas

CARACTERÍSTICAS	NIF DEL PERCEPTOR	DENOMINACIÓN DE PERCEPTOR	IMPORTE	FINALIDAD	REINTEGROS
0212574 SUBVENCION A AUTONOMOS Y PYMES AFECTADOS	75938113W	75938113W-LINARES REINOSO ANA MARIA	2.000,00		0,00
0212575 SUBVENCION A AUTONOMOS Y PYMES AFECTADOS	30429985L	30429985L-MOLINA CARVAJAL ANTONIO	2.000,00		0,00
0212576 SUBVENCION A AUTONOMOS Y PYMES AFECTADOS	B04483574	B04483574-EXPOVIVIENDA GESTORES INMOBILIARIOS S.L.	2.000,00		0,00
0212577 SUBVENCION A AUTONOMOS Y PYMES AFECTADOS	X1393162Y	X1393162Y-EL HANDOURI ABDELAZIZ	2.000,00		0,00
0212579 SUBVENCION A AUTONOMOS Y PYMES AFECTADOS	27494282J	27494282J-TORRES NAVARRO JOSE MARIA	2.000,00		0,00
0212581 SUBVENCION A AUTONOMOS Y PYMES AFECTADOS	B04901088	B04901088-BUCEO Y SERVICIOS ANDALUCIA 2018 S.L.	2.000,00		0,00
0212582 SUBVENCION A AUTONOMOS Y PYMES AFECTADOS	44271269H	44271269H-AGUILERA MORALES ALEJANDRO	2.000,00		0,00
0212583 SUBVENCION A AUTONOMOS Y PYMES AFECTADOS	E04890554	E04890554-AC SPORT CLINIC, C.B.	2.000,00		0,00
0212584 SUBVENCION A AUTONOMOS Y PYMES AFECTADOS	27269714V	27269714V-CUADRADO FORNIELES ANA MARIA	2.000,00		0,00

Transferencias y subvenciones.Concedidas

CARACTERÍSTICAS	NIF DEL PERCEPTOR	DENOMINACIÓN DE PERCEPTOR	IMPORTE	FINALIDAD	REINTEGROS
0212586 SUBVENCION A AUTONOMOS Y PYMES AFECTADOS	B04464293	B04464293-VALDIVIA ALVAREZ ANTONIO SLNE	2.000,00		0,00
0212587 SUBVENCION A AUTONOMOS Y PYMES AFECTADOS	08911551V	08911551V-LOPEZ ESCOBAR ANTONIA CARMEN	2.000,00		0,00
0212588 SUBVENCION A AUTONOMOS Y PYMES AFECTADOS	27245033S	27245033S-ARTES ARTES FRANCISCO ANTONIO	2.000,00		0,00
0212589 SUBVENCION A AUTONOMOS Y PYMES AFECTADOS	74713800W	74713800W-AMAT PARRA JOSE ANTONIO	2.000,00		0,00
0212590 SUBVENCION A AUTONOMOS Y PYMES AFECTADOS	08908406T	08908406T-MARTIN GARCIA FRANCISCO ALEJANDRO	2.000,00		0,00
0212591 SUBVENCION A AUTONOMOS Y PYMES AFECTADOS	27497247B	27497247B-CABRERA GOMEZ SALVADOR	2.000,00		0,00
0212592 SUBVENCION A AUTONOMOS Y PYMES AFECTADOS	54100316S	54100316S-ESPINOSA SANCHEZ RAUL	2.000,00		0,00
0212624 SUBVENCION A AUTONOMOS Y PYMES AFECTADOS	B04918025	B04918025-ARQUITECTURA DISEÑO Y TECNOLOGIA S.L.	2.000,00		0,00
0212625 SUBVENCION A AUTONOMOS Y PYMES AFECTADOS	78033082Q	78033082Q-LOPEZ FIGUEREDO ANGEL	2.000,00		0,00

Transferencias y subvenciones.Concedidas

CARACTERÍSTICAS	NIF DEL PERCEPTOR	DENOMINACIÓN DE PERCEPTOR	IMPORTE	FINALIDAD	REINTEGROS
0212626 SUBVENCION A AUTONOMOS Y PYMES AFECTADOS	75241819X	75241819X-RUEDA MORILLAS VANESA MARIA	2.000,00		0,00
0212630 SUBVENCION A AUTONOMOS Y PYMES AFECTADOS	75216324E	75216324E-GOMEZ CARA ANTONIA MARIA	2.000,00		0,00
0212633 SUBVENCION A AUTONOMOS Y PYMES AFECTADOS	08907947R	08907947R-SANCHEZ MANZANO ANA MARIA	2.000,00		0,00
0212634 SUBVENCION A AUTONOMOS Y PYMES AFECTADOS	B04479440	B04479440-MAC GOWAN BROTHERS SL	2.000,00		0,00
0212637 SUBVENCION A AUTONOMOS Y PYMES AFECTADOS	75218903W	75218903W-NAVARRO MARTINEZ RAFAELA	2.000,00		0,00
0212638 SUBVENCION A AUTONOMOS Y PYMES AFECTADOS	B04415147	B04415147-INVERSIONES ALCALA GALLARDO S.L.	2.000,00		0,00
0212640 SUBVENCION A AUTONOMOS Y PYMES AFECTADOS P	27239634K	27239634K-ALONSO MANRIQUE JOSE	2.000,00		0,00
0212642 SUBVENCION A AUTONOMOS Y PYMES AFECTADOS P	E04714192	E04714192-E.I. EL PARQUE CB	2.000,00		0,00
0212645 SUBVENCION A AUTONOMOS Y PYMES AFECTADOS P	B04834636	B04834636-DREAMS SALON S.L.	2.000,00		0,00

Transferencias y subvenciones.Concedidas

CARACTERÍSTICAS	NIF DEL PERCEPTOR	DENOMINACIÓN DE PERCEPTOR	IMPORTE	FINALIDAD	REINTEGROS
0212646 SUBVENCION A AUTONOMOS Y PYMES AFECTADOS P	27248374K	27248374K-FERNANDEZ NAVARRO REMEDIOS	2.000,00		0,00
0212647 SUBVENCION A AUTONOMOS Y PYMES AFECTADOS P	B04866380	B04866380-REFORMAS Y DECORACION BCM EL EJIDO S.L.	2.000,00		0,00
0212648 SUBVENCION A AUTONOMOS Y PYMES AFECTADOS P	53710993J	53710993J-CRUZ ALVAREZ MIGUEL ANGEL	2.000,00		0,00
0212697 SUBVENCION A AUTONOMOS Y PYMES AFECTADOS	78035632J	78035632J-GARCIA GARCIA ROCIO DEL MAR	2.000,00		0,00
0212700 SUBVENCION A AUTONOMOS Y PYMES AFECTADOS	08904330H	08904330H-FERNANDEZ NAVARRO FRANCISCO	2.000,00		0,00
0213043 SUBVENCION A AUTONOMOS Y PYMES AFECTADOS	08910032Q	08910032Q-FERNANDEZ NACHE MERCEDES	2.000,00		0,00
0213045 SUBVENCION A AUTONOMOS Y PYMES AFECTADOS	18110444Z	18110444Z-LORENZO MARTIN JAVIER	2.000,00		0,00
0213046 SUBVENCION A AUTONOMOS Y PYMES AFECTADOS	F04481123	F04481123-ESTUDIO DE ARQUITECTURA E INGENIERIA MODULOR S. CO	2.000,00		0,00

Transferencias y subvenciones.Concedidas

CARACTERÍSTICAS	NIF DEL PERCEPTOR	DENOMINACIÓN DE PERCEPTOR	IMPORTE	FINALIDAD	REINTEGROS
0213048 SUBVENCION A AUTONOMOS Y PYMES AFECTADOS	B04537973	B04537973-TINTORERIA ARCOIRIS EJIDO S.L.	2.000,00		0,00
0213058 SUBVENCION A AUTONOMOS Y PYMES AFECTADOS	75205240R	75205240R-FERNANDEZ ACUYO JOSE	2.000,00		0,00
0213060 SUBVENCION A AUTONOMOS Y PYMES AFECTADOS	B04267043	B04267043-CONSTRUCCIONES ROMERO Y TORTOSA S.L.	2.000,00		0,00
0213061 SUBVENCION A AUTONOMOS Y PYMES AFECTADOS	27244511E	27244511E-IBAÑEZ COLLADO DOLORES	2.000,00		0,00
0213063 SUBVENCION A AUTONOMOS Y PYMES AFECTADOS	45604109P	45604109P-SIERRA SANCHEZ MONICA	2.000,00		0,00
0213064 SUBVENCION A AUTONOMOS Y PYMES AFECTADOS	08905324T	08905324T-SERRANO FERNANDEZ FRANCISCO JOSE	2.000,00		0,00
0213068 SUBVENCION A AUTONOMOS Y PYMES AFECTADOS	08913684B	08913684B-AMAT LOPEZ EVA MARIA	2.000,00		0,00
0213077 SUBVENCION A AUTONOMOS Y PYMES AFECTADOS	B04633111	B04633111-JOYEROS CENTRORO EL EJIDO S.L.	2.000,00		0,00
0213083 SUBVENCION A AUTONOMOS Y PYMES AFECTADOS	34853082D	34853082D-SEGURA FERNANDEZ ADELINA	2.000,00		0,00

Transferencias y subvenciones.Concedidas

CARACTERÍSTICAS	NIF DEL PERCEPTOR	DENOMINACIÓN DE PERCEPTOR	IMPORTE	FINALIDAD	REINTEGROS
0213094 SUBVENCION A AUTONOMOS Y PYMES AFECTADOS	27489917H	27489917H-GOMEZ GOMEZ REMEDIOS	2.000,00		0,00
0213095 SUBVENCION A AUTONOMOS Y PYMES AFECTADOS	12695489H	12695489H-TRIGUEROS OVEJERO TEODORO	2.000,00		0,00
0213097 SUBVENCION A AUTONOMOS Y PYMES AFECTADOS	08913717K	08913717K-RUIZ PERALTA SALVADOR	2.000,00		0,00
0213098 SUBVENCION A AUTONOMOS Y PYMES AFECTADOS	08906808N	08906808N-VALVERDE LINARES SALVADOR	2.000,00		0,00
0213100 SUBVENCION A AUTONOMOS Y PYMES AFECTADOS	53707216P	53707216P-RODRIGUEZ ESCOBAR DOLORES	2.000,00		0,00
0213102 SUBVENCION A AUTONOMOS Y PYMES AFECTADOS	18108432A	18108432A-MARIA FRANCISCA MARTINEZ ALCALA	2.000,00		0,00
0213103 SUBVENCION A AUTONOMOS Y PYMES AFECTADOS	Y0515506K	Y0515506K-KUCHERENKO IRINA	2.000,00		0,00
0213105 SUBVENCION A AUTONOMOS Y PYMES AFECTADOS	Y0118108V	Y0118108V-DULGHERU MARINA ALEXANDRA	2.000,00		0,00
0213106 SUBVENCION A AUTONOMOS Y PYMES AFECTADOS	B04508099	B04508099-CENTRO DE ESTETICA Y PELUQUERIA MAR S.L.L.	2.000,00		0,00

Transferencias y subvenciones.Concedidas

CARACTERÍSTICAS	NIF DEL PERCEPTOR	DENOMINACIÓN DE PERCEPTOR	IMPORTE	FINALIDAD	REINTEGROS
0213108 SUBVENCION A AUTONOMOS Y PYMES AFECTADOS	X3918313X	X3918313X-YAKIMCHYK ALENA	2.000,00		0,00
0213110 SUBVENCION A AUTONOMOS Y PYMES AFECTADOS	B04881348	B04881348-HIPERPINTURAS ARTES HIJO S.L.	2.000,00		0,00
0213112 SUBVENCION A AUTONOMOS Y PYMES AFECTADOS	53706734D	53706734D-JUAREZ PEREZ ELISABETH	2.000,00		0,00
0213113 SUBVENCION A AUTONOMOS Y PYMES AFECTADOS	B04743944	B04743944-PURA VIDA ALMERIMAR S.L.	2.000,00		0,00
0213114 SUBVENCION A AUTONOMOS Y PYMES AFECTADOS	B04849451	B04849451-DECORATIVOS JG 2016 S.L.	2.000,00		0,00
0213116 SUBVENCION A AUTONOMOS Y PYMES AFECTADOS	33800665A	33800665A-GARCIA DIAZ FRANCISCO	2.000,00		0,00
0213117 SUBVENCION A AUTONOMOS Y PYMES AFECTADOS	54141345N	54141345N-FILALI CHIGHA ACHRAF	2.000,00		0,00
0213118 SUBVENCION A AUTONOMOS Y PYMES AFECTADOS	X7609236P	X7609236P-MOUJTAHID SOUAD	2.000,00		0,00
0213119 SUBVENCION A AUTONOMOS Y PYMES AFECTADOS	B04197885	B04197885-FOTO WEBER S.L.	2.000,00		0,00

Transferencias y subvenciones.Concedidas

CARACTERÍSTICAS	NIF DEL PERCEPTOR	DENOMINACIÓN DE PERCEPTOR	IMPORTE	FINALIDAD	REINTEGROS
0213120 SUBVENCION A AUTONOMOS Y PYMES AFECTADOS	08913023V	08913023V-ROMERO SANCHEZ MARIA TRINIDAD	2.000,00		0,00
0213121 SUBVENCION A AUTONOMOS Y PYMES AFECTADOS	08912293T	08912293T-FERNANDEZ DEL CARPIO INMACULADA CONCEPCION	2.000,00		0,00
0213123 SUBVENCION A AUTONOMOS Y PYMES AFECTADOS	78038179F	78038179F-ARANA BAENA MARIA JOSE	2.000,00		0,00
0213125 SUBVENCION A AUTONOMOS Y PYMES AFECTADOS	18111507L	18111507L-MARTIN RODRIGUEZ MERCEDES	2.000,00		0,00
0213126 SUBVENCION A AUTONOMOS Y PYMES AFECTADOS	08907789G	08907789G-MORALES BERENGUEL, ANTONIA	2.000,00		0,00
0213127 SUBVENCION A AUTONOMOS Y PYMES AFECTADOS	54137201P	54137201P-GONZALEZ FUENTES LAURA	2.000,00		0,00
0213130 SUBVENCION A AUTONOMOS Y PYMES AFECTADOS	30814542Q	30814542Q-RAMIREZ MONTAÑO ISABEL MARIA	2.000,00		0,00
0213131 SUBVENCION A AUTONOMOS Y PYMES AFECTADOS	54101628Q	54101628Q-VILLEGAS HERRERA MARINA	2.000,00		0,00
0213380 SUBVENCION A AUTONOMOS Y PYMES AFECTADOS	X4952093D	X4952093D-ZHANG SHENG	2.000,00		0,00

Transferencias y subvenciones.Concedidas

CARACTERÍSTICAS	NIF DEL PERCEPTOR	DENOMINACIÓN DE PERCEPTOR	IMPORTE	FINALIDAD	REINTEGROS
0213384 SUBVENCION A AUTONOMOS Y PYMES AFECTADOS	08912159G	08912159G-BECERRA MALDONADO GRACIAN	2.000,00		0,00
0213385 SUBVENCION A AUTONOMOS Y PYMES AFECTADOS	54144505K	54144505K-VARGAS AMAT LAURA	2.000,00		0,00
0213387 SUBVENCION A AUTONOMOS Y PYMES AFECTADOS	78032080A	78032080A-VILLEGAS FERNANDEZ MARIA DEL MAR	2.000,00		0,00
0213388 SUBVENCION A AUTONOMOS Y PYMES AFECTADOS	27509341F	27509341F-FUENTES BENAVENTE SERAFIN	2.000,00		0,00
0213391 SUBVENCION A AUTONOMOS Y PYMES AFECTADOS	B04325403	B04325403-ALNUBAIRA S.R.L.L.	2.000,00		0,00
0213399 SUBVENCION A AUTONOMOS Y PYMES AFECTADOS	27264400Q	27264400Q-ESCOBAR FERNANDEZ JOSE GABRIEL	2.000,00		0,00
0213400 SUBVENCION A AUTONOMOS Y PYMES AFECTADOS	18110973Z	18110973Z-RODRIGUEZ MARIN MIGUEL	2.000,00		0,00
0213404 SUBVENCION A AUTONOMOS Y PYMES AFECTADOS	B04311064	B04311064-CONFECCIONES GUILLEN S.L.	2.000,00		0,00
0213411 SUBVENCION A AUTONOMOS Y PYMES AFECTADOS	78035145D	78035145D-MALDONADO MALDONADO JUAN	2.000,00		0,00

Transferencias y subvenciones.Concedidas

CARACTERÍSTICAS	NIF DEL PERCEPTOR	DENOMINACIÓN DE PERCEPTOR	IMPORTE	FINALIDAD	REINTEGROS
0213413 SUBVENCION A AUTONOMOS Y PYMES AFECTADOS	46836156Z	46836156Z-MARTINEZ CACERES PABLO ANTONIO	2.000,00		0,00
0213414 SUBVENCION A AUTONOMOS Y PYMES AFECTADOS	B04892055	B04892055-COPYLUZ EJIDO S.L.	2.000,00		0,00
0213416 SUBVENCION A AUTONOMOS Y PYMES AFECTADOS	08912181A	08912181A-TERUEL SAEZ JOSE FRANCISCO	2.000,00		0,00
0213418 SUBVENCION A AUTONOMOS Y PYMES AFECTADOS	18113650T	18113650T-MONTOYA CARA MONTSERRAT	2.000,00		0,00
0213420 SUBVENCION A AUTONOMOS Y PYMES AFECTADOS	26020973S	26020973S-GARCIA MANSILLA FRANCISCO JAVIER	2.000,00		0,00
0213421 SUBVENCION A AUTONOMOS Y PYMES AFECTADOS	53710582Q	53710582Q-RODRIGUEZ SAEZ MIGUEL ANGEL	2.000,00		0,00
0213424 SUBVENCION A AUTONOMOS Y PYMES AFECTADOS	34849403X	34849403X-SOLER OCAÑA FRANCISCO	2.000,00		0,00
0213425 SUBVENCION A AUTONOMOS Y PYMES AFECTADOS	54098547V	54098547V-MALDONADO GARCIA ANGEL GABRIEL	2.000,00		0,00
0213428 SUBVENCION A AUTONOMOS Y PYMES AFECTADOS	18113065J	18113065J-MARTIN ENRIQUE FRANCISCO JAVIER	2.000,00		0,00

Transferencias y subvenciones.Concedidas

CARACTERÍSTICAS	NIF DEL PERCEPTOR	DENOMINACIÓN DE PERCEPTOR	IMPORTE	FINALIDAD	REINTEGROS
0213432 SUBVENCION A AUTONOMOS Y PYMES AFECTADOS	18111616J	18111616J-FERNANDEZ DEL CARPIO SALVADOR FRANCISCO	2.000,00		0,00
0213437 SUBVENCION A AUTONOMOS Y PYMES AFECTADOS	E04397287	E04397287-CARPE DIEM C.B.	2.000,00		0,00
0213443 SUBVENCION A AUTONOMOS Y PYMES AFECTADOS	24278358H	24278358H-PEINADO BUENO GRACIA	2.000,00		0,00
0213445 SUBVENCION A AUTONOMOS Y PYMES AFECTADOS	08913574Q	08913574Q-CASTAÑEDA VARGAS FRANCISCO JUAN	2.000,00		0,00
0213452 SUBVENCION A AUTONOMOS Y PYMES AFECTADOS	54096928P	54096928P-FERNANDEZ EXPOSITO NOELIA	2.000,00		0,00
0213457 SUBVENCION A AUTONOMOS Y PYMES AFECTADOS	53705040V	53705040V-CESPEDES RODRIGUEZ M ANGELES	2.000,00		0,00
0213461 SUBVENCION A AUTONOMOS Y PYMES AFECTADOS	B04525291	B04525291-RETRATOS CASTILLO Y GONZALEZ S.L.U.	2.000,00		0,00
0213464 SUBVENCION A AUTONOMOS Y PYMES AFECTADOS	53713002K	53713002K-SANCHEZ MARTIN ELISABET	2.000,00		0,00
0217275 SUBVENCION A AUTONOMOS Y PYMES AFECTADOS P	08911864P	08911864P-NAVARRO ALBARO BELEN	2.000,00		0,00

Transferencias y subvenciones.Concedidas

CARACTERÍSTICAS	NIF DEL PERCEPTOR	DENOMINACIÓN DE PERCEPTOR	IMPORTE	FINALIDAD	REINTEGROS
0217278 SUBVENCION A AUTONOMOS Y PYMES AFECTADOS P	54096099F	54096099F-CONTRERAS FUENTES GLORIA	2.000,00		0,00
0217315 SUBVENCION A AUTONOMOS Y PYMES AFECTADOS P	08904983G	08904983G-ORTEGA CASTELLON MARIA DEL CARMEN	2.000,00		0,00
0217317 SUBVENCION A AUTONOMOS Y PYMES AFECTADOS P	08908033H	08908033H-AGUILERA OLVERA DOLORES	2.000,00		0,00
0217320 SUBVENCION A AUTONOMOS Y PYMES AFECTADOS P	B04388039	B04388039-NEUMATICOS JIMENEZ CRIADO S.L.	2.000,00		0,00
0217323 SUBVENCION A AUTONOMOS Y PYMES AFECTADOS P	08913240G	08913240G-GOMEZ MARTIN MARIA TRINIDAD	2.000,00		0,00
0217326 SUBVENCION A AUTONOMOS Y PYMES AFECTADOS P	Y0328804X	Y0328804X-AZIZ, HAKIMI	2.000,00		0,00
0217332 SUBVENCION A AUTONOMOS Y PYMES AFECTADOS P	53711489A	53711489A-CARA GUTIERREZ ANA MARIA	2.000,00		0,00
0217351 SUBVENCION A AUTONOMOS Y PYMES AFECTADOS P	18110620Y	18110620Y-LAZARO CRUZ JOSE	2.000,00		0,00
0217354 SUBVENCION A AUTONOMOS Y PYMES AFECTADOS P	B04729109	B04729109-PONIENTE LASER SL	2.000,00		0,00

Transferencias y subvenciones.Concedidas

CARACTERÍSTICAS	NIF DEL PERCEPTOR	DENOMINACIÓN DE PERCEPTOR	IMPORTE	FINALIDAD	REINTEGROS
0217364 SUBVENCION A AUTONOMOS Y PYMES AFECTADOS P	54104016N	54104016N-HIDALGO NUÑO ALBA	2.000,00		0,00
0217389 SUBVENCION A AUTONOMOS Y PYMES AFECTADOS P	B04586681	B04586681-INICIATIVAS DE ADQUISICION ONSITE S.L.	2.000,00		0,00
0217327 SUBVENCION A AUTONOMOS Y PYMES AFECTADOS P	54103091F	54103091F-FUENTES GIMENEZ ENCARNA MARIA	2.000,00		0,00
0217398 SUBVENCION A AUTONOMOS Y PYMES AFECTADOS P	B04235958	B04235958-MUEBLES SANTO DOMINGO S.L.	2.000,00		0,00
0217419 SUBVENCION A AUTONOMOS Y PYMES AFECTADOS P	B04510806	B04510806-CLIMATIZACIONES SAEZ S.L.	2.000,00		0,00
0217426 SUBVENCION A AUTONOMOS Y PYMES AFECTADOS P	08906049N	08906049N-CRUZ GERVILLA ANTONIO	2.000,00		0,00
0217431 SUBVENCION A AUTONOMOS Y PYMES AFECTADOS P	08910961W	08910961W-HEREDIA MORENO JUAN JOSE	2.000,00		0,00
0213468 SUBVENCION A AUTONOMOS Y PYMES AFECTADOS	08911593J	08911593J-MARTIN MALDONADO, ELENA ISABEL	2.000,00		0,00
0213474 SUBVENCION A AUTONOMOS Y PYMES AFECTADOS	78033302Y	78033302Y-MALDONADO PERALTA LIDIA	2.000,00		0,00

Transferencias y subvenciones.Concedidas

CARACTERÍSTICAS	NIF DEL PERCEPTOR	DENOMINACIÓN DE PERCEPTOR	IMPORTE	FINALIDAD	REINTEGROS
0213834 SUBVENCION A AUTONOMOS Y PYMES AFECTADOS	78035739M	78035739M-RAMOS LOPEZ GEMMA ELENA	2.000,00		0,00
0213846 SUBVENCION A AUTONOMOS Y PYMES AFECTADOS	78036114N	78036114N-VICTORIA ROMAN MARIA JOSE	2.000,00		0,00
0213850 SUBVENCION A AUTONOMOS Y PYMES AFECTADOS	78039924G	78039924G-RAMOS YEPES RAUL	2.000,00		0,00
0213851 SUBVENCION A AUTONOMOS Y PYMES AFECTADOS	78030984B	78030984B-FIGUEREDO SANCHEZ MERCEDES	2.000,00		0,00
0213852 SUBVENCION A AUTONOMOS Y PYMES AFECTADOS	27240595Q	27240595Q-ALMENDROS FERNANDEZ ANTONIO	2.000,00		0,00
0213854 SUBVENCION A AUTONOMOS Y PYMES AFECTADOS	18107446Y	18107446Y-VALVERDE FERNANDEZ EMILIO	2.000,00		0,00
0213856 SUBVENCION A AUTONOMOS Y PYMES AFECTADOS	54097924S	54097924S-ACEDO DIAZ VICTOR	2.000,00		0,00
0213857 SUBVENCION A AUTONOMOS Y PYMES AFECTADOS	08905768F	08905768F-GARCIA SANCHEZ JUAN	2.000,00		0,00
0213858 SUBVENCION A AUTONOMOS Y PYMES AFECTADOS	18109991K	18109991K-SANCHEZ MARTIN MARIA MERCEDES	2.000,00		0,00

Transferencias y subvenciones.Concedidas

CARACTERÍSTICAS	NIF DEL PERCEPTOR	DENOMINACIÓN DE PERCEPTOR	IMPORTE	FINALIDAD	REINTEGROS
0213860 SUBVENCION A AUTONOMOS Y PYMES AFECTADOS	X8564069L	X8564069L-EL ARSSI IMAD	2.000,00		0,00
0213863 SUBVENCION A AUTONOMOS Y PYMES AFECTADOS	54122540K	54122540K-CALLEJON MARTIN ESTEFANIA	2.000,00		0,00
0213864 SUBVENCION A AUTONOMOS Y PYMES AFECTADOS	53709171P	53709171P-GOMEZ ARREDONDO DANIEL	2.000,00		0,00
0213865 SUBVENCION A AUTONOMOS Y PYMES AFECTADOS	18112013L	18112013L-CASTAÑEDA VARGAS ALFREDO JOSE	2.000,00		0,00
0213867 SUBVENCION A AUTONOMOS Y PYMES AFECTADOS	53706482X	53706482X-CASTILLO ALCAIDE ISABEL	2.000,00		0,00
0213868 SUBVENCION A AUTONOMOS Y PYMES AFECTADOS	X9738929Q	X9738929Q-CARDOZO FLORENCIA AYELE	2.000,00		0,00
0213870 SUBVENCION A AUTONOMOS Y PYMES AFECTADOS	45597149V	45597149V-LIRIA SOBRINO LAURA	2.000,00		0,00
0213871 SUBVENCION A AUTONOMOS Y PYMES AFECTADOS	74631114R	74631114R-SANCHEZ MORENO MARIA JOSE	2.000,00		0,00
0213907 SUBVENCION A AUTONOMOS Y PYMES AFECTADOS	B04840062	B04840062-DUMIGAR INVER S.L.	2.000,00		0,00

Transferencias y subvenciones.Concedidas

CARACTERÍSTICAS	NIF DEL PERCEPTOR	DENOMINACIÓN DE PERCEPTOR	IMPORTE	FINALIDAD	REINTEGROS
0213909 SUBVENCION A AUTONOMOS Y PYMES AFECTADOS	Y6135374T	Y6135374T-ZAIB JAHANGIR	2.000,00		0,00
0213911 SUBVENCION A AUTONOMOS Y PYMES AFECTADOS	27264252Y	27264252Y-SANCHEZ OLVERA EDUARDO	2.000,00		0,00
0213912 SUBVENCION A AUTONOMOS Y PYMES AFECTADOS	27517973Z	27517973Z-ROMERA RUIZ FRANCISCO	2.000,00		0,00
0213914 SUBVENCION A AUTONOMOS Y PYMES AFECTADOS	B04683991	B04683991-GRUPO ROMA ELEVACION SOCIEDAD LIMITADA	2.000,00		0,00
0213918 SUBVENCION A AUTONOMOS Y PYMES AFECTADOS	78039001R	78039001R-SANCHEZ LOPEZ ESTHER	2.000,00		0,00
0213920 SUBVENCION A AUTONOMOS Y PYMES AFECTADOS	27491215M	27491215M-SAEZ FRIAS MARIA DEL CARMEN	2.000,00		0,00
0213924 SUBVENCION A AUTONOMOS Y PYMES AFECTADOS	B04894234	B04894234-FULL BAZAR S.L.	2.000,00		0,00
0213926 SUBVENCION A AUTONOMOS Y PYMES AFECTADOS	53706984Y	53706984Y-GARCIA FERNANDEZ MANUEL	2.000,00		0,00
0213928 SUBVENCION A AUTONOMOS Y PYMES AFECTADOS	53706765V	53706765V-VALDIVIA GOMEZ BERNARDO ANTONIO	2.000,00		0,00

Transferencias y subvenciones.Concedidas

CARACTERÍSTICAS	NIF DEL PERCEPTOR	DENOMINACIÓN DE PERCEPTOR	IMPORTE	FINALIDAD	REINTEGROS
0213929 SUBVENCION A AUTONOMOS Y PYMES AFECTADOS	53714839H	53714839H-PORCEL GOMEZ CECILIA	2.000,00		0,00
0213931 SUBVENCION A AUTONOMOS Y PYMES AFECTADOS	54099384A	54099384A-SOTO IBAÑEZ JAIME	2.000,00		0,00
0213933 SUBVENCION A AUTONOMOS Y PYMES AFECTADOS	53709588B	53709588B-MARTIN MARTIN MARIA JENNIFER	2.000,00		0,00
0213950 SUBVENCION A AUTONOMOS Y PYMES AFECTADOS	X5721955S	X5721955S-SMITH JACEY	2.000,00		0,00
0213954 SUBVENCION A AUTONOMOS Y PYMES AFECTADOS	44262234E	44262234E-NAVARRO GARCIA MARIA ISRAEL	2.000,00		0,00
0214121 SUBVENCION A AUTONOMOS Y PYMES AFECTADOS	B04800090	B04800090-CIAVIEJA INFRAESTRUCTURAS S.L.	2.000,00		0,00
0214127 SUBVENCION A AUTONOMOS Y PYMES AFECTADOS	53708685M	53708685M-MARTINEZ GOMEZ JUAN RAMON	2.000,00		0,00
0214128 SUBVENCION A AUTONOMOS Y PYMES AFECTADOS	B04035986	B04035986-COMERCIAL ALBAIDA S.L.	2.000,00		0,00
0214130 SUBVENCION A AUTONOMOS Y PYMES AFECTADOS	27506160T	27506160T-CAPEL LAURIANO ALBERTO	2.000,00		0,00

Transferencias y subvenciones.Concedidas

CARACTERÍSTICAS	NIF DEL PERCEPTOR	DENOMINACIÓN DE PERCEPTOR	IMPORTE	FINALIDAD	REINTEGROS
0214131 SUBVENCION A AUTONOMOS Y PYMES AFECTADOS	27536227Y	27536227Y-ACIEN GARCIA ALEJANDRO	2.000,00		0,00
0214134 SUBVENCION A AUTONOMOS Y PYMES AFECTADOS	E04792149	E04792149-DANCEALMERIMAR ESTUDIO DE BAILE	2.000,00		0,00
0214154 SUBVENCION A AUTONOMOS Y PYMES AFECTADOS	54121177S	54121177S-MINGORANCE LOPEZ ARIADNA	2.000,00		0,00
0214161 SUBVENCION A AUTONOMOS Y PYMES AFECTADOS	53707579A	53707579A-VALDIVIA MALDONADO FRANCISCO JESUS	2.000,00		0,00
0214169 SUBVENCION A AUTONOMOS Y PYMES AFECTADOS	08909569J	08909569J-VILLEGAS FERNANDEZ ANA MARIA	2.000,00		0,00
0214177 SUBVENCION A AUTONOMOS Y PYMES AFECTADOS	78038033E	78038033E-RUBIO VICIANA JOSE ANTONIO	2.000,00		0,00
0214178 SUBVENCION A AUTONOMOS Y PYMES AFECTADOS	78032849J	78032849J-MAZA ROMAN MANUEL	2.000,00		0,00
0214138 SUBVENCION A AUTONOMOS Y PYMES AFECTADOS	27516182V	27516182V-CASTRO FERNANDEZ AMELIA	2.000,00		0,00
0214181 SUBVENCION A AUTONOMOS Y PYMES AFECTADOS	75711862W	75711862W-BERENGUEL RODRIGUEZ SERGIO	2.000,00		0,00

Transferencias y subvenciones.Concedidas

CARACTERÍSTICAS	NIF DEL PERCEPTOR	DENOMINACIÓN DE PERCEPTOR	IMPORTE	FINALIDAD	REINTEGROS
0214197 SUBVENCION A AUTONOMOS Y PYMES AFECTADOS	B04245163	B04245163-AUTOESCUELA ROSMAR SL	2.000,00		0,00
0214199 SUBVENCION A AUTONOMOS Y PYMES AFECTADOS	78038788H	78038788H-NAVAS RUIZ KAREN	2.000,00		0,00
0214200 SUBVENCION A AUTONOMOS Y PYMES AFECTADOS	27221158Z	27221158Z-CALLEJON VALDIVIA GABRIEL	2.000,00		0,00
0214201 SUBVENCION A AUTONOMOS Y PYMES AFECTADOS	B04855425	B04855425-ELECTROMECANICA ACIEN S.L.U.	2.000,00		0,00
0214203 SUBVENCION A AUTONOMOS Y PYMES AFECTADOS	18108443Z	18108443Z-SANCHEZ MARTIN JESUS	2.000,00		0,00
0214206 SUBVENCION A AUTONOMOS Y PYMES AFECTADOS	54097208N	54097208N-GONZALEZ CARRUANA MARIA DE LA PAZ	2.000,00		0,00
0211231 SUBVENCION A AUTONOMOS Y PYMES AFECTADOS P	53707655X	53707655X-CAMPOY JIMENEZ YOLANDA	2.000,00		0,00
0214213 SUBVENCION A AUTONOMOS Y PYMES AFECTADOS P	54139999T	54139999T-HERNANDEZ PRAENA DIANA	2.000,00		0,00
0214215 SUBVENCION A AUTONOMOS Y PYMES AFECTADOS P	54121895C	54121895C-LOPEZ FERNANDEZ TAMARA	2.000,00		0,00

Transferencias y subvenciones.Concedidas

CARACTERÍSTICAS	NIF DEL PERCEPTOR	DENOMINACIÓN DE PERCEPTOR	IMPORTE	FINALIDAD	REINTEGROS
0214216 SUBVENCION A AUTONOMOS Y PYMES AFECTADOS P	E04501391	E04501391-INBERCAM C.B.	2.000,00		0,00
0214218 SUBVENCION A AUTONOMOS Y PYMES AFECTADOS	53705264B	53705264B-JIMENEZ LOPEZ ENCARNACION	2.000,00		0,00
0214219 SUBVENCION A AUTONOMOS Y PYMES AFECTADOS	74853228G	74853228G-GUTIERREZ ALONSO EVA	2.000,00		0,00
0214222 SUBVENCION A AUTONOMOS Y PYMES AFECTADOS	54096311N	54096311N-LOPEZ RIVAS BEATRIZ	2.000,00		0,00
0214223 SUBVENCION A AUTONOMOS Y PYMES AFECTADOS	18107416E	18107416E-IGLESIAS JUAREZ MARIA DEL CARMEN	2.000,00		0,00
0214224 SUBVENCION A AUTONOMOS Y PYMES AFECTADOS	53709727N	53709727N-PECH IBAÑEZ ZORAIDA	2.000,00		0,00
0214226 SUBVENCION A AUTONOMOS Y PYMES AFECTADOS	54102310P	54102310P-CALLEJON GUTIERREZ MARIA DOLORES	2.000,00		0,00
0214228 SUBVENCION A AUTONOMOS Y PYMES AFECTADOS	B04654646	B04654646-MAGEL FRUTAS S.L.	2.000,00		0,00
0214229 SUBVENCION A AUTONOMOS Y PYMES AFECTADOS	27502600M	27502600M-GALDEANO GARCIA ANTONIO	2.000,00		0,00

Transferencias y subvenciones.Concedidas

CARACTERÍSTICAS	NIF DEL PERCEPTOR	DENOMINACIÓN DE PERCEPTOR	IMPORTE	FINALIDAD	REINTEGROS
0214230 SUBVENCION A AUTONOMOS Y PYMES AFECTADOS	08910777W	08910777W-RODRIGUEZ RUIZ JOSE MANUEL	2.000,00		0,00
0214232 SUBVENCION A AUTONOMOS Y PYMES AFECTADOS	B04798336	B04798336-JOYERIA SILVIA S.L.	2.000,00		0,00
0214234 SUBVENCION A AUTONOMOS Y PYMES AFECTADOS	27537336B	27537336B-SEGURA PEREZ MARIA DEL MAR	2.000,00		0,00
0214235 SUBVENCION A AUTONOMOS Y PYMES AFECTADOS	27266576F	27266576F-SANCHEZ JIMENEZ ANA	2.000,00		0,00
0214236 SUBVENCION A AUTONOMOS Y PYMES AFECTADOS	A04065645	A04065645-EJIDO MOTOR S.A	2.000,00		0,00
0214237 SUBVENCION A AUTONOMOS Y PYMES AFECTADOS	B04399895	B04399895-SCARPI EUROPA SL	2.000,00		0,00
0214238 SUBVENCION A AUTONOMOS Y PYMES AFECTADOS	53712143J	53712143J-LIROLA FERNANDEZ MARIA REMEDIOS	2.000,00		0,00
0217363 SUBVENCION A AUTONOMOS Y PYMES AFECTADOS P	54312888K	54312888K-RUIZ LOPEZ GEMMA	2.000,00		0,00
0219549 SUBVENCION A AUTONOMOS Y PYMES AFECTADOS P	B04893582	B04893582-ZERO-POST S.L.	2.000,00		0,00

Transferencias y subvenciones.Concedidas

CARACTERÍSTICAS	NIF DEL PERCEPTOR	DENOMINACIÓN DE PERCEPTOR	IMPORTE	FINALIDAD	REINTEGROS
0219556 SUBVENCION A AUTONOMOS Y PYMES AFECTADOS P	54103781F	54103781F-MORENO ALCARAZ OSCAR	2.000,00		0,00
0219634 SUBVENCION A AUTONOMOS Y PYMES AFECTADOS P	B23459167	B23459167-HERMANOS PEÑA DE DROP S.L.	2.000,00		0,00
0219681 SUBVENCION A AUTONOMOS Y PYMES AFECTADOS P	53713683N	53713683N-LOPEZ TORRES VERONICA DE GADOR	2.000,00		0,00
0219700 SUBVENCION A AUTONOMOS Y PYMES AFECTADOS P	B04534939	B04534939-DAVALO PELUQUEROS S.L.	2.000,00		0,00
0219712 SUBVENCION A AUTONOMOS Y PYMES AFECTADOS P	27270922Y	27270922Y-TORRES ESCAMILLA LUCAS	2.000,00		0,00
0219719 SUBVENCION A AUTONOMOS Y PYMES AFECTADOS P	78035142Y	78035142Y-FERNANDEZ LOPEZ VICENTE	2.000,00		0,00
0215461 SUBVENCION A AUTONOMOS Y PYMES AFECTADOS	B04832689	B04832689-BONILLA Y BALLESTEROS S.L.	2.000,00		0,00
0215496 SUBVENCION A AUTONOMOS Y PYMES AFECTADOS	77245005B	77245005B-DE TORO MEGIAS DENIS	2.000,00		0,00
0215518 SUBVENCION A AUTONOMOS Y PYMES AFECTADOS P	B62658653	B62658653-FIRST CHINESE SL	2.000,00		0,00

Transferencias y subvenciones.Concedidas

CARACTERÍSTICAS	NIF DEL PERCEPTOR	DENOMINACIÓN DE PERCEPTOR	IMPORTE	FINALIDAD	REINTEGROS
0215688 SUBVENCIÓN A AUTONOMOS Y PYMES AFECTADOS	B04202651	B04202651-AGUILERA Y ALCANTARA S.L.	2.000,00		0,00
0215960 SUBVENCION A AUTONOMOS Y PYMES AFECTADOS P	18111223B	18111223B-ARTES RUBIO RAMON	2.000,00		0,00
0215988 SUBVENCION A AUTONOMOS Y PYMES AFECTADOS P	24216088D	24216088D-MORENO REYES JOSE ANDRES	2.000,00		0,00
0216039 SUBVENCION A AUTONOMOS Y PYMES AFECTADOS P	78032116Q	78032116Q-PEINADO BRAO GERMAN DAVID	2.000,00		0,00
0216075 SUBVENCIÓN A AUTÓNOMOS Y PYMES AFECTADOS P	B04268348	B04268348-BAZAR FESI S.L.	2.000,00		0,00
0216909 SUBVENCIÓN A AUTÓNOMOS Y PYMES AFECTADOS P	54146722F	54146722F-ARCILA LOPEZ LINA	2.000,00		0,00
0216912 SUBVENCIÓN A AUTÓNOMOS Y PYMES AFECTADOS P	X6345104W	X6345104W-BRITIT MOHAMMED	2.000,00		0,00
0216916 SUBVENCIÓN A AUTÓNOMOS Y PYMES AFECTADOS P	B04718813	B04718813-HELIFILM FOTO VIDEO AEREO S.L.	2.000,00		0,00
0216917 SUBVENCIÓN A AUTÓNOMOS Y PYMES AFECTADOS P	B04403309	B04403309-JOSE CARO JOYEROS S.L.	2.000,00		0,00

Transferencias y subvenciones.Concedidas

CARACTERÍSTICAS	NIF DEL PERCEPTOR	DENOMINACIÓN DE PERCEPTOR	IMPORTE	FINALIDAD	REINTEGROS
0216922 SUBVENCIÓN A AUTÓNOMOS Y PYMES AFECTADOS P	B04246617	B04246617-KARTING ROQUETAS S.L.	2.000,00		0,00
0216923 SUBVENCIÓN A AUTÓNOMOS Y PYMES AFECTADOS	08781852S	08781852S-CABO ASENSIO LEOPOLDO	2.000,00		0,00
0216936 SUBVENCIÓN A AUTÓNOMOS Y PYMES AFECTADOS	53714688M	53714688M-RUIZ PEÑA ANTONIO	2.000,00		0,00
0216939 SUBVENCIÓN A AUTÓNOMOS Y PYMES AFECTADOS	27500424Z	27500424Z-GOMEZ FERRON MARIA TRINIDAD	2.000,00		0,00
0216958 SUBVENCIÓN A AUTÓNOMOS Y PYMES AFECTADOS P	08904343P	08904343P-ROMERO MADRID JESUS	2.000,00		0,00
0216959 SUBVENCIÓN A AUTÓNOMOS Y PYMES AFECTADOS	53706476G	53706476G-FERNANDEZ AGUILERA LUZ MARIA	2.000,00		0,00
0216960 SUBVENCIÓN A AUTÓNOMOS Y PYMES AFECTADOS	08913879E	08913879E-GARCIA GARCIA ANTONIO	2.000,00		0,00
0216963 SUBVENCIÓN A AUTÓNOMOS Y PYMES AFECTADOS P	08906824M	08906824M-RODRIGUEZ PEREZ MARIA ISABEL	2.000,00		0,00
0216967 SUBVENCIÓN A AUTÓNOMOS Y PYMES AFECTADOS	53707694A	53707694A-VILLEGAS SANCHEZ MERCEDES	2.000,00		0,00

Transferencias y subvenciones.Concedidas

CARACTERÍSTICAS	NIF DEL PERCEPTOR	DENOMINACIÓN DE PERCEPTOR	IMPORTE	FINALIDAD	REINTEGROS
0216968 SUBVENCIÓN A AUTÓNOMOS Y PYMES AFECTADOS P	X7025099W	X7025099W-VOROPAeva VICTORIA	2.000,00		0,00
0216970 SUBVENCIÓN A AUTÓNOMOS Y PYMES AFECTADOS	X1982901W	X1982901W-HAMILL JOHN LANE	2.000,00		0,00
0216973 SUBVENCIÓN A AUTÓNOMOS Y PYMES AFECTADOS	18113167T	18113167T-GONZALEZ RODRIGUEZ ANTONIO JOSE	2.000,00		0,00
0219726 SUBVENCION A AUTÓNOMOS Y PYMES AFECTADOS P	F04772323	F04772323-TECNO EJIDO S.C.A.	2.000,00		0,00
0219741 SUBVENCION A AUTONOMOS Y PYMES AFECTADOS P	27253401B	27253401B-MARTIN PALMERO PURIFICACION	2.000,00		0,00
0219768 SUBVENCION A AUTONOMOS Y PYMES AFECTADOS P	53714411G	53714411G-RODRIGUEZ CERVILLA ROBERTO ANDRES	2.000,00		0,00
0219948 SUBVENCION A AUTONOMOS Y PYMES AFECTADOS	78038919B	78038919B-SANCHEZ SANTIAGO SERGIO J.	2.000,00		0,00
0220129 PAGO APORTACION COMO GRUPO POLITICO MUNICI	G04377933	G04377933-GRUPO MUNICIPAL PARTIDO POPULAR AYUNTAMIENTO DE EL	1.800,00		0,00
0220130 PAGO APORTACION COMO GRUPO POLITICO MUNICI	G04910774	G04910774-GRUPO MUNICIPAL VOX	1.800,00		0,00

Transferencias y subvenciones.Concedidas

CARACTERÍSTICAS	NIF DEL PERCEPTOR	DENOMINACIÓN DE PERCEPTOR	IMPORTE	FINALIDAD	REINTEGROS
0220131 PAGO APORTACION COMO GRUPO POLITICO MUNICI	G04378394	G04378394-GRUPO SOCIALISTA EL EJIDO	1.100,00		0,00
0220132 PAGO APORTACION COMO GRUPO POLITICO MUNICI	V04819959	V04819959-GRUPO MUNICIPAL CIUDADANOS-EL EJIDO	1.100,00		0,00
0217442 SUBVENCION A AUTONOMOS Y PYMES AFECTADOS P	B04801320	B04801320-BANKKASA GFA S.L.	2.000,00		0,00
0217496 SUBVENCION A AUTONOMOS Y PYMES AFECTADOS P	08909435V	08909435V-SAEZ SANCHEZ MARIA CARMEN	2.000,00		0,00
0217502 SUBVENCION A AUTONOMOS Y PYMES AFECTADOS P	E04313631	E04313631-ROMERO Y CASTILLO C.B.	2.000,00		0,00
0217513 SUBVENCION A AUTONOMOS Y PYMES AFECTADOS P	24177687H	24177687H-URENDEZ PORCEL ANA ASCENSION	2.000,00		0,00
0217530 SUBVENCION A AUTONOMOS Y PYMES AFECTADOS P	08908118B	08908118B-MARTIN ESCOBAR JOSE FRANCISCO	2.000,00		0,00
0217592 SUBVENCION A AUTONOMOS Y PYMES AFECTADOS	08904239L	08904239L-TARIFA PEÑAFIEL ANTONIO LUIS	2.000,00		0,00
0217593 SUBVENCION A AUTONOMOS Y PYMES AFECTADOS	25084372C	25084372C-LOPEZ BLANCO Mª DOLORES	2.000,00		0,00

Transferencias y subvenciones.Concedidas

CARACTERÍSTICAS	NIF DEL PERCEPTOR	DENOMINACIÓN DE PERCEPTOR	IMPORTE	FINALIDAD	REINTEGROS
0217595 SUBVENCION A AUTONOMOS Y PYMES AFECTADOS	53710012K	53710012K-ESCOBAR LOPEZ, PALOMA ROCIO	2.000,00		0,00
0217597 SUBVENCION A AUTONOMOS Y PYMES AFECTADOS	27269188C	27269188C-UTRILLA UTRILLA ANA ISABEL	2.000,00		0,00
0217599 SUBVENCION A AUTONOMOS Y PYMES AFECTADOS	A04189601	A04189601-COMERCIANTES DEL PONIENTE S.A.	2.000,00		0,00
0217600 SUBVENCION A AUTONOMOS Y PYMES AFECTADOS	54098493D	54098493D-FERNANDEZ MARTIN JUAN JOSE	2.000,00		0,00
0217604 SUBVENCION A AUTONOMOS Y PYMES AFECTADOS	X4524036M	X4524036M-MAIGA OUSMANE	2.000,00		0,00
0217606 SUBVENCION A AUTONOMOS Y PYMES AFECTADOS	78031010Z	78031010Z-GARCIA LOPEZ JOSE MARIA	2.000,00		0,00
0217609 SUBVENCION A AUTONOMOS Y PYMES AFECTADOS	X6861893G	X6861893G-AGRIGOROAIEI MARIUS	2.000,00		0,00
0217612 SUBVENCION A AUTONOMOS Y PYMES AFECTADOS	E04850632	E04850632-ZAHARIA VISA C.B.	2.000,00		0,00
0217615 SUBVENCION A AUTONOMOS Y PYMES AFECTADOS P	53713767G	53713767G-BARROS MEMBRILLA MARIA BELEN	2.000,00		0,00

Transferencias y subvenciones.Concedidas

CARACTERÍSTICAS	NIF DEL PERCEPTOR	DENOMINACIÓN DE PERCEPTOR	IMPORTE	FINALIDAD	REINTEGROS
0217616 SUBVENCION A AUTONOMOS Y PYMES AFECTADOS	B04853693	B04853693-AMBIENT ILUMINACION E INGENIERIA S.L.	2.000,00		0,00
0217619 SUBVENCION A AUTONOMOS Y PYMES AFECTADOS	54098946W	54098946W-GARCIA LOPEZ ALVARO FRANCISCO	2.000,00		0,00
0217621 SUBVENCION A AUTONOMOS Y PYMES AFECTADOS	B04675278	B04675278-ANDALUCIA PROPERTY MANAGEMENT S.L.	2.000,00		0,00
0217626 SUBVENCION A AUTONOMOS Y PYMES AFECTADOS	X7091824G	X7091824G-NOURDDINE KERARMI	2.000,00		0,00
0217627 SUBVENCION A AUTONOMOS Y PYMES AFECTADOS	B04520060	B04520060-PORTAL AUTOMATISMOS S.L.L.	2.000,00		0,00
0217642 PAGO APORTACION EXTRAORDINARIA FINANCIACION	Q5455060C	Q5455060C-CONSORCIO DE RESIDUOS SOLIDOS DEL PONIENTE	56.967,76		0,00
0217643 APORTACION EXTRAORD. FINANCIACION CONVENIO	Q5455060C	Q5455060C-CONSORCIO DE RESIDUOS SOLIDOS DEL PONIENTE	385.558,33		0,00
0217644 PAGO POR APORTACION EXTRAORDINARIA EJERCICIO	B04532271	B04532271-RESIDENCIA GERIATRICA CIUDAD DE EL EJIDO	400.000,00		0,00

Transferencias y subvenciones.Concedidas

CARACTERÍSTICAS	NIF DEL PERCEPTOR	DENOMINACIÓN DE PERCEPTOR	IMPORTE	FINALIDAD	REINTEGROS
0217692 SUBVENCION A AUTONOMOS Y PYMES AFECTADOS P	B04601969	B04601969-ESCUELA INFANTIL BILINGUE COLORIN COLORADO SLNE	2.000,00		0,00
0217691 SUBVENCION A AUTONOMOS Y PYMES AFECTADOS	B04855995	B04855995-HIPER BOULEVARD S.L.	2.000,00		0,00
0217699 SUBVENCION A AUTONOMOS Y PYMES AFECTADOS P	B04652939	B04652939-LAVADERO JOJEPAMA S.L.	2.000,00		0,00
0217701 SUBVENCION A AUTONOMOS Y PYMES AFECTADOS	B04842720	B04842720-ELITE Y LIMITE FORMACION S.L.	2.000,00		0,00
0217705 SUBVENCION A AUTONOMOS Y PYMES AFECTADOS	27490038R	27490038R-RUBIO SALINAS ROSA MARIA	2.000,00		0,00
0217709 SUBVENCION A AUTONOMOS Y PYMES AFECTADOS	B04860763	B04860763-INVERSIONES DE HOSTELERIA PEREZ RODA S.L.	2.000,00		0,00
0217715 SUBVENCION A AUTONOMOS Y PYMES AFECTADOS P	18109073T	18109073T-ZAMORA MORAL MANUEL	2.000,00		0,00
0217721 SUBVENCION A AUTONOMOS Y PYMES AFECTADOS	X8308727T	X8308727T-MIHALSCHI MIHAIELA LUCIA	2.000,00		0,00
0217751 SUBVENCION A AUTONOMOS Y PYMES AFECTADOS	27254162J	27254162J-MORENO VIZCAINO JOSE MANUEL	2.000,00		0,00

Transferencias y subvenciones.Concedidas

CARACTERÍSTICAS	NIF DEL PERCEPTOR	DENOMINACIÓN DE PERCEPTOR	IMPORTE	FINALIDAD	REINTEGROS
0217761 SUBVENCION A AUTONOMOS Y PYMES AFECTADOS P	08909974G	08909974G-MARTIN ESCOBAR ROSALIA	2.000,00		0,00
0217795 SUBVENCION A AUTONOMOS Y PYMES AFECTADOS P	B04167201	B04167201-FILMAÑAS ALMERIA SL	2.000,00		0,00
0217797 SUBVENCION A AUTONOMOS Y PYMES AFECTADOS P	B04754347	B04754347-SERVICIOS DEPORTIVOS ELITE FITNESS S.L.	2.000,00		0,00
0217811 SUBVENCION A AUTONOMOS Y PYMES AFECTADOS P	52512499A	52512499A-LOZANO GONZALEZ DOLORES	2.000,00		0,00
0217825 SUBVENCION A AUTONOMOS Y PYMES AFECTADOS P	27247231M	27247231M-SANTIAGO CERVILLA SALVADOR	2.000,00		0,00
0217830 SUBVENCION A AUTONOMOS Y PYMES AFECTADOS P	54101537V	54101537V-PAYAN GUTIERREZ ALBERTO	2.000,00		0,00
0217850 SUBVENCION A AUTONOMOS Y PYMES AFECTADOS P	B04474607	B04474607-AULA FORMACION S.L.	2.000,00		0,00
0218031 SUBVENCION A AUTONOMOS Y PYMES AFECTADOS P	54095571P	54095571P-SALMERON SALAZAR ANA ROSALIA	2.000,00		0,00
0218034 SUBVENCION A AUTONOMOS Y PYMES AFECTADOS P	B04381588	B04381588-PUBLIALMERIA S.L.	2.000,00		0,00

Transferencias y subvenciones.Concedidas

CARACTERÍSTICAS	NIF DEL PERCEPTOR	DENOMINACIÓN DE PERCEPTOR	IMPORTE	FINALIDAD	REINTEGROS
0218044 SUBVENCION A AUTONOMOS Y PYMES AFECTADOS P	27503910G	27503910G-FORNIELES LOPEZ SOLEDAD	2.000,00		0,00
0218049 SUBVENCION A AUTONOMOS Y PYMES AFECTADOS P	08904895P	08904895P-ARCOS FORNIELES MARIA ELENA	2.000,00		0,00
0218087 SUBVENCION A AUTONOMOS Y PYMES AFECTADOS P	54097853J	54097853J-PERAL ESPINOSA DAMARIS	2.000,00		0,00
0221240 SUBVENCION A AUTONOMOS Y PYMES AFECTADOS P	B04288833	B04288833-REPISO RUBI S.L.	2.000,00		0,00
0221248 SUBVENCION A AUTONOMOS Y PYMES AFECTADOS P	B04562476	B04562476-INMOBILIARIA MARES DEL SUR RODCABAL S.L.	2.000,00		0,00
0221250 SUBVENCION A AUTONOMOS Y PYMES AFECTADOS P	54137498Y	54137498Y-ORTEGA CORRAL SILVIA	2.000,00		0,00
0221261 SUBVENCION A AUTONOMOS Y PYMES AFECTADOS P	53710302N	53710302N-CABRERA GUTIERREZ MARIA ANGELES	2.000,00		0,00
0217977 PAGO APORTACION EXTRAORDINARIA SERVICI	B04481776	B04481776-DESARROLLO URBANISTICO DE EL EJIDO S.L.	300.000,00		0,00
0218698 SUBVENCION A AUTONOMOS Y PYMES AFECTADOS P	54103293W	54103293W-MANRUBIA AGUILERA JUAN GABRIEL	2.000,00		0,00

Transferencias y subvenciones.Concedidas

CARACTERÍSTICAS	NIF DEL PERCEPTOR	DENOMINACIÓN DE PERCEPTOR	IMPORTE	FINALIDAD	REINTEGROS
0218707 SUBVENCION A AUTONOMOS Y PYMES AFECTADOS P	78034008E	78034008E-ORTIZ MIRALLES JOSE ANTONIO	2.000,00		0,00
0218746 SUBVENCION A AUTONOMOS Y PYMES AFECTADOS P	08905341V	08905341V-GARCIA PEDROSA VICENTE SALVADOR	2.000,00		0,00
0220719 RESTO APORTACION ORDINARIA EJERCICIO 2021	B04532271	B04532271-RESIDENCIA GERIATRICA CIUDAD DE EL EJIDO	10.000,00		0,00
0220721 RESTO APORTACION ORDINARIA EJERCICIO 2021	B04481776	B04481776-DESARROLLO URBANISTICO DE EL EJIDO S.L.	3.777,03		0,00
0220075 SUBVENCION A AUTONOMOS Y PYMES AFECTADOS P	34843928D	34843928D-PEREZ FERNANDEZ SUSANA	2.000,00		0,00
0220968 SUBVENCION A AUTONOMOS Y PYMES AFECTADOS P	E04434569	E04434569-HNOS. FERNANDEZ HIDALGO CB	2.000,00		0,00
0221000 SUBVENCION A AUTONOMOS Y PYMES AFECTADOS P	53713659B	53713659B-GARCIA GOMEZ VANESA	2.000,00		0,00
0221006 SUBVENCION A AUTONOMOS Y PYMES AFECTADOS P	54102449D	54102449D-RUIZ GARCIA OSCAR	2.000,00		0,00
0221019 SUBVENCION A AUTONOMOS Y PYMES AFECTADOS P	74722593D	74722593D-LOPEZ JUAREZ IVAN	2.000,00		0,00

Transferencias y subvenciones.Concedidas

CARACTERÍSTICAS	NIF DEL PERCEPTOR	DENOMINACIÓN DE PERCEPTOR	IMPORTE	FINALIDAD	REINTEGROS
0221025 SUBVENCION A AUTONOMOS Y PYMES AFECTADAS P	08910812Z	08910812Z-PEREZ SOTO JOSE FRANCISCO	2.000,00		0,00
0221026 SUBVENCION A AUTONOMOS Y PYMES AFECTADAS P	74639972G	74639972G-HERNANDEZ POZO ANA	2.000,00		0,00
0221033 SUBVENCION A AUTONOMOS Y PYMES AFECTADAS P	27207579M	27207579M-AMAT RUBIO SOLEDAD	2.000,00		0,00
0221285 SUBVENCION A AUTONOMOS Y PYMES AFECTADOS P	27249141Y	27249141Y-GARCIA LIROLA JOSE MANUEL	2.000,00		0,00
0221286 SUBVENCION A AUTONOMOS Y PYMES AFECTADOS P	B04563748	B04563748-INMOBILIARIA DURAN VALVERDE S.L.	2.000,00		0,00
0221293 SUBVENCION A AUTONOMOS Y PYMES AFECTADOS P	B04778429	B04778429-ESCUDERO VALERO S.L.	2.000,00		0,00
0221301 SUBVENCION A AUTONOMOS Y PYMES AFECTADOS P	54095943N	54095943N-ESCOBAR FERNANDEZ BERNABE SALVADOR	2.000,00		0,00
0221306 SUBVENCION A AUTONOMOS Y PYMES AFECTADOS P	54095485Z	54095485Z-CRESPO BAEZA VICTOR	2.000,00		0,00
0221308 SUBVENCION A AUTONOMOS Y PYMES AFECTADOS P	54608624T	54608624T-RODRIGO ZEBALLOS JHAMEL	2.000,00		0,00

Transferencias y subvenciones.Concedidas

CARACTERÍSTICAS	NIF DEL PERCEPTOR	DENOMINACIÓN DE PERCEPTOR	IMPORTE	FINALIDAD	REINTEGROS
0221321 SUBVENCION A AUTONOMOS Y PYMES AFECTADOS P	B04734794	B04734794-EXCLUSIVAS ZHUO S.L.	2.000,00		0,00
0221326 SUBVENCION A AUTONOMOS Y PYMES AFECTADOS P	26482956C	26482956C-BERMEJO ROMAN CATALINA	2.000,00		0,00
0221329 SUBVENCION A AUTONOMOS Y PYMES AFECTADOS P	74714681D	74714681D-MARTIN FERNANDEZ FRANCISCO	2.000,00		0,00
0221332 SUBVENCION A AUTONOMOS Y PYMES AFECTADOS P	50614031R	50614031R-GRANADOS ORTEGA ELISABET	2.000,00		0,00
0221337 SUBVENCION A AUTONOMOS Y PYMES AFECTADOS P	18112007J	18112007J-FUENTES BONILLA JOSE FRANCISCO	2.000,00		0,00
0221346 SUBVENCION A AUTONOMOS Y PYMES AFECTADOS P	18109951G	18109951G-MARTIN LOPEZ DAVID	2.000,00		0,00
0221350 SUBVENCION A AUTONOMOS Y PYMES AFECTADOS P	45581920Z	45581920Z-JUAREZ NOGUEROL MARIA ROSARIO	2.000,00		0,00
0221036 SUBVENCION A AUTONOMOS Y PYMES AFECTADOS P	B04736146	B04736146-ALMERIMAR SERVICIOS EDUCATIVOS S.L.	2.000,00		0,00
0221042 SUBVENCION A AUTONOMOS Y PYMES AFECTADOS P	54096441G	54096441G-SANCHEZ GALLARDO VERONICA	2.000,00		0,00

Transferencias y subvenciones.Concedidas

CARACTERÍSTICAS	NIF DEL PERCEPTOR	DENOMINACIÓN DE PERCEPTOR	IMPORTE	FINALIDAD	REINTEGROS
0221044 SUBVENCION A AUTONOMOS Y PYMES AFECTADOS P	78039562X	78039562X-PARRILLA GARCIA JUAN FRANCISCO	2.000,00		0,00
0221147 SUBVENCION A AUTONOMOS Y PYMES AFECTADAS P	X4106982X	X4106982X-KHADIJA KASSIMI	2.000,00		0,00
0222154 SUBVENCION A AUTONOMOS Y PYMES AFECTADOS	78032062P	78032062P-GARCIA SANCHEZ EUGENIO	2.000,00		0,00
0222161 SUBVENCION A AUTONOMOS Y PYMES AFECTADOS	B04824322	B04824322-CAFE-BAR LOYMAR S.L.	2.000,00		0,00
0222163 SUBVENCION A AUTONOMOS Y PYMES AFECTADOS	F04442117	F04442117-HERORMA S.C.A.	2.000,00		0,00
0222165 SUBVENCION A AUTONOMOS Y PYMES AFECTADOS	B04696399	B04696399-TINTORERIAS ADESSO S.L.	2.000,00		0,00
0222167 SUBVENCION A AUTONOMOS Y PYMES AFECTADOS	54104664Q	54104664Q-RUIZ PEREZ MARIA DEL MAR	2.000,00		0,00
0222170 SUBVENCION A AUTONOMOS Y PYMES AFECTADOS	27490876B	27490876B-VAZQUEZ MORENO AURELIA	2.000,00		0,00
0222172 SUBVENCION A AUTONOMOS Y PYMES AFECTADOS	75720624R	75720624R-GONGORA VICENTE MARIA TERESA	2.000,00		0,00

Transferencias y subvenciones.Concedidas

CARACTERÍSTICAS	NIF DEL PERCEPTOR	DENOMINACIÓN DE PERCEPTOR	IMPORTE	FINALIDAD	REINTEGROS
0222174 SUBVENCION A AUTONOMOS Y PYMES AFECTADOS	X9738774E	X9738774E-MOHSINI HOUCINE	2.000,00		0,00
0222178 SUBVENCION A AUTONOMOS Y PYMES AFECTADOS	00798192T	00798192T-SANCHEZ SANCHEZ DOLORES	2.000,00		0,00
0222180 SUBVENCION A AUTONOMOS Y PYMES AFECTADOS	08904127E	08904127E-IGLESIAS LUQUE ANTONIO	2.000,00		0,00
0222184 SUBVENCION A AUTONOMOS Y PYMES AFECTADOS	B04676755	B04676755-CARGO SUR LOGISTICA S.L.	2.000,00		0,00
0222185 SUBVENCION A AUTONOMOS Y PYMES AFECTADOS	54103087A	54103087A-PERAMO CRIADO PATRICIA	2.000,00		0,00
0222188 SUBVENCION A AUTONOMOS Y PYMES AFECTADOS	26976457X	26976457X-MORENO CASTILLO ROSARIO	2.000,00		0,00
0223071 SUBVENCION A AUTONOMOS Y PYMES AFECTADOS	48475838A	48475838A-IBORRA GAZQUEZ ALEJANDRO MANUEL	2.000,00		0,00
0223075 SUBVENCION A AUTONOMOS Y PYMES AFECTADOS	18107639S	18107639S-VILLEGAS DELGADO ANTONIO JOSE	2.000,00		0,00
0223074 SUBVENCION A AUTONOMOS Y PYMES AFECTADOS P	54608688H	54608688H-SOUFYANE EL MASSMOUDI MOHAMED	2.000,00		0,00

Transferencias y subvenciones.Concedidas

CARACTERÍSTICAS	NIF DEL PERCEPTOR	DENOMINACIÓN DE PERCEPTOR	IMPORTE	FINALIDAD	REINTEGROS
0223077 SUBVENCION A AUTONOMOS Y PYMES AFECTADOS	X6799573Z	X6799573Z-SEGURA URAN SARA	2.000,00		0,00
0223078 SUBVENCION A AUTONOMOS Y PYMES AFECTADOS	23834652M	23834652M-MIRZAEI KOLI RESTREPO SHAFIGUE	2.000,00		0,00
0223081 SUBVENCION A AUTONOMOS Y PYMES AFECTADOS	B04642260	B04642260-TALLERES HERMANOS MUÑOZ BARRANCO S.L.	2.000,00		0,00
0223085 SUBVENCION A AUTONOMOS Y PYMES AFECTADOS	08909532E	08909532E-RUBIO LIROLA MARIA BELEN	2.000,00		0,00
0223089 SUBVENCION A AUTONOMOS Y PYMES AFECTADOS	71426668F	71426668F-CARPIO MATAS ANA MARIA	2.000,00		0,00
0219652 SUBVENCION A AUTONOMOS Y PYMES AFECTADOS P	78039883D	78039883D-LOPEZ MARQUEZ JAVIER	2.000,00		0,00
0223109 SUBVENCION A AUTONOMOS Y PYMES AFECTADOS	X7472302Q	X7472302Q-TECHERES CORNELIA	2.000,00		0,00
0223111 SUBVENCION A AUTONOMOS Y PYMES AFECTADOS	B04446530	B04446530-HOSTELSAN DE RESTAURACION S.L.	2.000,00		0,00
0223114 SUBVENCION A AUTONOMOS Y PYMES AFECTADOS	X6794951S	X6794951S-EL KADDOURI LARBI	2.000,00		0,00

Transferencias y subvenciones.Concedidas

CARACTERÍSTICAS	NIF DEL PERCEPTOR	DENOMINACIÓN DE PERCEPTOR	IMPORTE	FINALIDAD	REINTEGROS
0223116 SUBVENCION A AUTONOMOS Y PYMES AFECTADOS	34849096W	34849096W-CORRAL SANCHEZ EDUARDO	2.000,00		0,00
0223122 SUBVENCION A AUTONOMOS Y PYMES AFECTADOS P	53705253T	53705253T-RODRIGUEZ FERNANDEZ BLASA	2.000,00		0,00
0223124 SUBVENCION A AUTONOMOS Y PYMES AFECTADOS P	34859953A	34859953A-SANCHEZ ROMERA ANTONIO NICOLAS	2.000,00		0,00
0223125 SUBVENCION A AUTONOMOS Y PYMES AFECTADOS	53708672S	53708672S-FERNANDEZ DEL CARPIO ALBERTO	2.000,00		0,00
0223126 SUBVENCION A AUTONOMOS Y PYMES AFECTADOS	54313015X	54313015X-LAFTISSI LAHMAR ABDELLATIF	2.000,00		0,00
0223128 SUBVENCION A AUTONOMOS Y PYMES AFECTADOS	27240824S	27240824S-FERNANDEZ GARCIA MARIA CARMEN	2.000,00		0,00
0223129 SUBVENCION A AUTONOMOS Y PYMES AFECTADOS P	B04036430	B04036430-COPYSUR NUEVAS TECNOLOGIAS S.L.	2.000,00		0,00
0223130 SUBVENCION A AUTONOMOS Y PYMES AFECTADOS	75252780T	75252780T-SALVADOR SALVADOR FRANCISCO JAVIER	2.000,00		0,00
0223132 SUBVENCION A AUTONOMOS Y PYMES AFECTADOS P	54459447R	54459447R-AMRAOUI SALMI ABDESSMAD	2.000,00		0,00

Transferencias y subvenciones.Concedidas

CARACTERÍSTICAS	NIF DEL PERCEPTOR	DENOMINACIÓN DE PERCEPTOR	IMPORTE	FINALIDAD	REINTEGROS
0223133 SUBVENCION A AUTONOMOS Y PYMES AFECTADOS	53705038S	53705038S-RIPOLL CALLEJON MONICA IRENE	2.000,00		0,00
0223134 SUBVENCION A AUTONOMOS Y PYMES AFECTADOS	X8879702T	X8879702T-NAKHLA FATIMA	2.000,00		0,00
0223138 SUBVENCION A AUTONOMOS Y PYMES AFECTADOS	B04705133	B04705133-MULTIPRECIO JIN HAO S.L.	2.000,00		0,00
0223146 SUBVENCION A AUTONOMOS Y PYMES AFECTADOS P	30942216V	30942216V-GONZALEZ DIAZ SONIA	2.000,00		0,00
0223166 SUBVENCION A AUTONOMOS Y PYMES AFECTADOS P	08911276H	08911276H-RODRIGUEZ MALDONADO FRANCISCO	2.000,00		0,00
0223170 SUBVENCION A AUTONOMOS Y PYMES AFECTADOS P	54142913Q	54142913Q-PEREZ RUIZ CRISTIAN	2.000,00		0,00
0223181 SUBVENCION A AUTONOMOS Y PYMES AFECTADOS P	B55299887	B55299887-OCINE EL EJIDO S.L.U.	2.000,00		0,00
0223190 SUBVENCION A AUTONOMOS Y PYMES AFECTADOS P	08911569N	08911569N-PINART MARTINEZ CRISTOBAL M	2.000,00		0,00
0223194 SUBVENCION A AUTONOMOS Y PYMES AFECTADOS P	E04738100	E04738100-CB AUTOESCUELA NORTE	2.000,00		0,00

Transferencias y subvenciones.Concedidas

CARACTERÍSTICAS	NIF DEL PERCEPTOR	DENOMINACIÓN DE PERCEPTOR	IMPORTE	FINALIDAD	REINTEGROS
0223198 SUBVENCION A AUTONOMOS Y PYMES AFECTADOS P	75269685T	75269685T-DE HARO DOMINGUEZ CAROLINA	2.000,00		0,00
0223200 SUBVENCION A AUTONOMOS Y PYMES AFECTADOS P	08905743M	08905743M-VARGAS PEÑA MIGUEL	2.000,00		0,00
0223205 SUBVENCION A AUTONOMOS Y PYMES AFECTADOS P	27501618N	27501618N-HERNANDEZ MORIANA ISABEL	2.000,00		0,00
0223225 SUBVENCION A AUTONOMOS Y PYMES AFECTADOS P	X2892009N	X2892009N-EN NAOUY SAID	2.000,00		0,00
0223229 SUBVENCION A AUTONOMOS Y PYMES AFECTADOS P	B04631685	B04631685-NAVARRO Y MOLERO S.L.	2.000,00		0,00
0223277 SUBVENCION A AUTONOMOS Y PYMES AFECTADOS P	B04492674	B04492674-INICIATIVAS PROMHER S.L.	2.000,00		0,00
0223285 SUBVENCION A AUTONOMOS Y PYMES AFECTADOS P	53708500G	53708500G-FERNANDEZ CASTILLO ADOLFO	2.000,00		0,00
0223297 SUBVENCION A AUTONOMOS Y PYMES AFECTADOS P	54103760D	54103760D-NAVARRO RODRIGUEZ MARIA LUISA	2.000,00		0,00
0223302 SUBVENCION A AUTONOMOS Y PYMES AFECTADOS P	A04168191	A04168191-BARRIONUEVO HOGAR S.A.	2.000,00		0,00

Transferencias y subvenciones.Concedidas

CARACTERÍSTICAS	NIF DEL PERCEPTOR	DENOMINACIÓN DE PERCEPTOR	IMPORTE	FINALIDAD	REINTEGROS
0225236 SUBVENCION A AUTONOMOS Y PYMES AFECTADOS P	X9501231T	X9501231T-NACHAT ZOUBIDA	2.000,00		0,00
0225239 SUBVENCION A AUTONOMOS Y PYMES AFECTADOS P	18108598P	18108598P-VALDEAVERO ESTEBAN NOELIA BEATRIZ	2.000,00		0,00
0225312 SUBVENCION A AUTONOMOS Y PYMES AFECTADOS P	X6419202V	X6419202V-ZAHAN ADRIAN FLORIN	2.000,00		0,00
0225315 SUBVENCION A AUTONOMOS Y PYMES AFECTADOS P	70733698G	70733698G-DE NOVA PIQUERAS ALFONSO	2.000,00		0,00
0225320 SUBVENCION A AUTONOMOS Y PYMES AFECTADOS P	B04471512	B04471512-CAYSAL LIMPIEZAS S.L.	2.000,00		0,00
0225333 SUBVENCION A AUTONOMOS Y PYMES AFECTADOS P	23786204H	23786204H-MORALES ROMERA GRACIA	2.000,00		0,00
0225375 SUBVENCION A AUTONOMOS Y PYMES AFECTADOS P	B04627907	B04627907-ALFHER CAFFE S.L.	2.000,00		0,00
0225321 SUBVENCION A AUTONOMOS Y PYMES AFECTADOS P	27247902D	27247902D-RODRIGUEZ ZAMORA FRANCISCO	2.000,00		0,00
0225412 SUBVENCION A AUTONOMOS Y PYMES AFECTADOS P	78037553W	78037553W-GUTIERREZ SANCHEZ ISABEL MARIA	2.000,00		0,00

Transferencias y subvenciones.Concedidas

CARACTERÍSTICAS	NIF DEL PERCEPTOR	DENOMINACIÓN DE PERCEPTOR	IMPORTE	FINALIDAD	REINTEGROS
0225422 SUBVENCION A AUTONOMOS Y PYMES AFECTADOS P	53706300N	53706300N-FIGUEREDO GIMENEZ MARIA ISABEL	2.000,00		0,00
0225427 SUBVENCION A AUTONOMOS Y PYMES AFECTADOS P	X3427169P	X3427169P-ZAAR SAID	2.000,00		0,00
0225432 SUBVENCION A AUTONOMOS Y PYMES AFECTADOS P	78030030T	78030030T-ROBLES BEDMAR MARIA CARMEN	2.000,00		0,00
0225437 SUBVENCION A AUTONOMOS Y PYMES AFECTADOS P	53711541D	53711541D-MATEO GARCIA MARIA JOSE	2.000,00		0,00
0225466 SUBVENCION A AUTONOMOS Y PYMES AFECTADOS P	08913132B	08913132B-GOMEZ FERNANDEZ JAVIER	2.000,00		0,00
0225482 SUBVENCION A AUTONOMOS Y PYMES AFECTADOS P	18110282J	18110282J-RUIZ LOPEZ EVA MARIA	2.000,00		0,00
0225549 SUBVENCION A AUTONOMOS Y PYMES AFECTADOS P	B04791372	B04791372-FUNNY ENGLISH NOW S.L.	2.000,00		0,00
0225559 SUBVENCION A AUTONOMOS Y PYMES AFECTADOS P	X5403024W	X5403024W-ECHLAOUY MOHAMMED	2.000,00		0,00
0229035 PAGO 25% SUBVENCION CORRESPONDIENTE AL PRI	G04143913	G04143913-CD POLIDEPORTIVO EL EJIDO 1969	18.000,00		0,00

Transferencias y subvenciones.Concedidas

CARACTERÍSTICAS	NIF DEL PERCEPTOR	DENOMINACIÓN DE PERCEPTOR	IMPORTE	FINALIDAD	REINTEGROS
0229725 SUBVENCION A AUTONOMOS Y PYMES AFECTADOS P	E04798708	E04798708-ARANZANA HOGAR Y MODA C.B.	2.000,00		0,00
0229761 SUBVENCION A AUTONOMOS Y PYMES AFECTADOS P	08907092C	08907092C-LOPEZ YEBRA REMEDIOS	2.000,00		0,00
0229786 SUBVENCION A AUTONOMOS Y PYMES AFECTADOS P	E04781993	E04781993-DISCO PUB SEGUNDA FILA CB	2.000,00		0,00
0229791 SUBVENCION A AUTONOMOS Y PYMES AFECTADOS P	27248941J	27248941J-GOMEZ CORTES REMEDIOS	2.000,00		0,00
0229799 SUBVENCION A AUTONOMOS Y PYMES AFECTADOS P	Y6004191D	Y6004191D-NGUYEN THI NIEM	2.000,00		0,00
0229814 SUBVENCION A AUTONOMOS Y PYMES AFECTADOS P	X5164859W	X5164859W-STOCHICEANU GABRIELA	2.000,00		0,00
0229819 SUBVENCION A AUTONOMOS Y PYMES AFECTADOS P	29084349K	29084349K-RODRIGUEZ GALVEZ JUAN JESUS	2.000,00		0,00
0229833 SUBVENCION A AUTONOMOS Y PYMES AFECTADOS P	78039631X	78039631X-MEDINA ROBLES ANDREA	2.000,00		0,00
0229870 SUBVENCION A AUTONOMOS Y PYMES AFECTADOS P	B04044764	B04044764-BALAGUER Y MATEO S.L.	2.000,00		0,00

Transferencias y subvenciones.Concedidas

CARACTERÍSTICAS	NIF DEL PERCEPTOR	DENOMINACIÓN DE PERCEPTOR	IMPORTE	FINALIDAD	REINTEGROS
0233355 SUBVENCION A AUTONOMOS Y PYMES AFECTADOS P	08908627Z	08908627Z-FIGUEREDO PEREZ FILOMENA	2.000,00		0,00
0233361 SUBVENCION A AUTONOMOS Y PYMES AFECTADOS P	54098207E	54098207E-GALDEANO SANCHEZ MANUEL FRANCISCO	2.000,00		0,00
0233366 SUBVENCION A AUTONOMOS Y PYMES AFECTADOS P	X9629280P	X9629280P-MISHCHARUK MARYIA	2.000,00		0,00
0233381 SUBVENCION A AUTONOMOS Y PYMES AFECTADOS P	27231541R	27231541R-LOZANO VALVERDE FRANCISCO	2.000,00		0,00
0233388 SUBVENCION A AUTONOMOS Y PYMES AFECTADOS P	27249943A	27249943A-CASTAÑEDA GUTIERREZ JOSE ANTONIO	2.000,00		0,00
0233617 SUBVENCION A AUTONOMOS Y PYMES AFECTADOS P	E04677720	E04677720-NO FIJAR CARTELES C.B.	2.000,00		0,00
0234170 APORTACION MUNICIPAL PARA PLANES PROVINCIA	P0400000F	P0400000F-EXCMA.DIPUTACION PROVINCIAL ALMERIA	360.000,00		0,00
0234219 SUBVENCION ASOC.EJIDENSE PARA LA ENSEÑANZA	G04822912	G04822912-ASOC. ESCUELA DE MUSICA EJIDENSE	12.000,00		0,00
0234811 SUBVENCIÓN A AUTÓNOMOS Y PYMES AFECTADOS P	54098893H	54098893H-TAPIA LOSA ESTEFANIA	2.000,00		0,00

Transferencias y subvenciones.Concedidas

CARACTERÍSTICAS	NIF DEL PERCEPTOR	DENOMINACIÓN DE PERCEPTOR	IMPORTE	FINALIDAD	REINTEGROS
0239401 SUBVENCION NOMINATIVA AL CLUB PARA SUS EQU	G04376539	G04376539-CLUB DEPORTIVO EL EJIDO FUTSAL	35.000,00		0,00
0239402 SUBVENCION NOMINATIVA AL CLUB PARA SUS EQU	G04704698	G04704698-CLUB BALONCESTO MURGI	15.000,00		0,00
0223644 SUBVENCION A AUTONOMOS Y PYMES AFECTADOS P	08908746H	08908746H-CESPEDES RUIZ ENCARNACION	2.000,00		0,00
0223651 SUBVENCION A AUTONOMOS Y PYMES AFECTADOS P	B04769444	B04769444-CASA GLOBAL SOLUCIONES PROFESIONALES S.L.U.	2.000,00		0,00
0223669 SUBVENCION A AUTONOMOS Y PYMES AFECTADOS P	78030891X	78030891X-DELGADO SALMERON MARIA JOSE	2.000,00		0,00
0223676 SUBVENCION A AUTONOMOS Y PYMES AFECTADOS P	X2396009F	X2396009F-BAR CLAUDIO ALEXANDER	2.000,00		0,00
0223681 SUBVENCION A AUTONOMOS Y PYMES AFECTADOS P	B04201463	B04201463-CONSTRUCCIONES ROMEMAN S.L.	2.000,00		0,00
0223942 PAGO RESTO APORTACION EJERCICIO 2021 AL IN	P5410401C	P5410401C-INSTITUTO MUNICIPAL DE DEPORTES DE EL EJIDO	205.000,00		0,00

Transferencias y subvenciones.Concedidas

CARACTERÍSTICAS	NIF DEL PERCEPTOR	DENOMINACIÓN DE PERCEPTOR	IMPORTE	FINALIDAD	REINTEGROS
0224449 PAGO APORTACION MUNICIPAL A GRUPO POLITICO	G04377933	G04377933-GRUPO MUNICIPAL PARTIDO POPULAR AYUNTAMIENTO DE EL	1.800,00		0,00
0224451 PAGO APORTACION MUNICIPAL A GRUPO POLITICO	G04378394	G04378394-GRUPO SOCIALISTA EL EJIDO	1.100,00		0,00
0224452 PAGO APORTACION MUNICIPAL A GRUPO POLITICO	V04819959	V04819959-GRUPO MUNICIPAL CIUDADANOS-EL EJIDO	1.100,00		0,00
0224453 PAGO APORTACION MUNICIPAL A GRUPO POLITICO	G04910774	G04910774-GRUPO MUNICIPAL VOX	1.800,00		0,00
0224448 PAGO RESTO APORTACION EXTRAORDINARIA POR S	B04532271	B04532271-RESIDENCIA GERIATRICA CIUDAD DE EL EJIDO	20.644,90		0,00
0227872 SUBVENCION A AUTONOMOS Y PYMES AFECTADOS P	Y1605782M	Y1605782M-MUKHTAR HASSAN	2.000,00		0,00
0227970 SUBVENCION A AUTONOMOS Y PYMES AFECTADOS P	08906581S	08906581S-MANZANO CUADRADO ANTONIO JESUS	2.000,00		0,00
0227975 SUBVENCION A AUTONOMOS Y PYMES AFECTADOS P	B04884300	B04884300-PORTOCARRERO TENDERS S.L.	2.000,00		0,00

Transferencias y subvenciones.Concedidas

CARACTERÍSTICAS	NIF DEL PERCEPTOR	DENOMINACIÓN DE PERCEPTOR	IMPORTE	FINALIDAD	REINTEGROS
0227978 SUBVENCION A AUTONOMOS Y PYMES AFECTADOS P	53709688L	53709688L-CARA ENRIQUE GABRIEL ANTONIO	2.000,00		0,00
0227985 SUBVENCION A AUTONOMOS Y PYMES AFECTADOS P	54104665V	54104665V-CALLEJON DIAZ CARMEN MARIA	2.000,00		0,00
0228012 SUBVENCION A AUTONOMOS Y PYMES AFECTADOS P	Y1027731J	Y1027731J-ANASTASIA BUTAKOVA	2.000,00		0,00
0228031 SUBVENCION A AUTONOMOS Y PYMES AFECTADOS P	B04904983	B04904983-RBS SHOES SL	2.000,00		0,00
0228036 SUBVENCION A AUTONOMOS Y PYMES AFECTADOS P	B04843371	B04843371-ACTIVO ENTRENAMIENTO PERSONAL S.L.	2.000,00		0,00
0228043 SUBVENCION A AUTONOMOS Y PYMES AFECTADOS P	53710595Y	53710595Y-MARTIN CARA OSCAR	2.000,00		0,00
0228061 SUBVENCION A AUTONOMOS Y PYMES AFECTADOS P	B04025755	B04025755-INMOBILIARIA GODOY Y DURAN SL	2.000,00		0,00
0228073 SUBVENCION A AUTONOMOS Y PYMES AFECTADOS P	B04815478	B04815478-SUSHI COSTA S.L.	2.000,00		0,00
0228075 SUBVENCION A AUTONOMOS Y PYMES AFECTADOS P	18107927G	18107927G-GODOY MARTIN MARIA DOLORES	2.000,00		0,00

Transferencias y subvenciones.Concedidas

CARACTERÍSTICAS	NIF DEL PERCEPTOR	DENOMINACIÓN DE PERCEPTOR	IMPORTE	FINALIDAD	REINTEGROS
0228078 SUBVENCION A AUTONOMOS Y PYMES AFECTADOS P	X5156246Z	X5156246Z-MAZOUZI MOUNIR	2.000,00		0,00
0228105 SUBVENCION A AUTONOMOS Y PYMES AFECTADOS P	18109663S	18109663S-FERNANDEZ PEREZ M BELEN	2.000,00		0,00
0228125 SUBVENCION A AUTONOMOS Y PYMES AFECTADOS P	54097221W	54097221W-PEREZ TOLEDO MIGUEL ANGEL	2.000,00		0,00
0228119 SUBVENCION A AUTONOMOS Y PYMES AFECTADOS P	X2923741G	X2923741G-YULIA EFIMENKO	2.000,00		0,00
0228133 SUBVENCION A AUTONOMOS Y PYMES AFECTADOS P	B04834834	B04834834-ISOLA DI CAPRI RESTAURANTE SL	2.000,00		0,00
0228138 SUBVENCION A AUTONOMOS Y PYMES AFECTADOS P	X2852490F	X2852490F-RABHI ABDELLAH	2.000,00		0,00
0228144 SUBVENCION A AUTONOMOS Y PYMES AFECTADOS P	X4747166N	X4747166N-YULIA VERDIEVA	2.000,00		0,00
0228149 SUBVENCION A AUTONOMOS Y PYMES AFECTADOS P	B04668968	B04668968-TORTOSA&HERNANDEZ E HIJOS S.L.	2.000,00		0,00
0228152 SUBVENCION A AUTONOMOS Y PYMES AFECTADOS P	08908882Q	08908882Q-CALLEJON FERNANDEZ MARIA TRINIDAD	2.000,00		0,00

Transferencias y subvenciones.Concedidas

CARACTERÍSTICAS	NIF DEL PERCEPTOR	DENOMINACIÓN DE PERCEPTOR	IMPORTE	FINALIDAD	REINTEGROS
0228175 SUBVENCION A AUTONOMOS Y PYMES AFECTADOS P	54100378P	54100378P-RODRIGUEZ RUBIO YOEL	2.000,00		0,00
0228210 SUBVENCION A AUTONOMOS Y PYMES AFECTADOS P	08904887T	08904887T-CALLEJON LOPEZ MAGDALENA	2.000,00		0,00
0228215 SUBVENCION A AUTONOMOS Y PYMES AFECTADOS P	54121633B	54121633B-CORONADO FERNANDEZ SHEILA	2.000,00		0,00
0228219 SUBVENCION A AUTONOMOS Y PYMES AFECTADOS P	B04872040	B04872040-HERMANOS HERCULES LA ALDEILLA S.L.	2.000,00		0,00
0228227 SUBVENCION A AUTONOMOS Y PYMES AFECTADOS P	18108905Q	18108905Q-DIAZ MOYA JOSE MANUEL	2.000,00		0,00
0228230 SUBVENCION A AUTONOMOS Y PYMES AFECTADOS P	B04591590	B04591590-PACO EL ZABALLO S.L.	2.000,00		0,00
0228231 SUBVENCION A AUTONOMOS Y PYMES AFECTADOS P	54141882C	54141882C-IBAÑEZ LUQUE YLENIA DEL CARMEN	2.000,00		0,00
0228258 SUBVENCION A AUTONOMOS Y PYMES AFECTADOS P	B04176608	B04176608-VIAJES RODRIBLAN S.L.	2.000,00		0,00
0228260 SUBVENCION A AUTONOMOS Y PYMES AFECTADOS P	07452569V	07452569V-BLANCO DOMINGUEZ PURIFICACION	2.000,00		0,00

Transferencias y subvenciones.Concedidas

CARACTERÍSTICAS	NIF DEL PERCEPTOR	DENOMINACIÓN DE PERCEPTOR	IMPORTE	FINALIDAD	REINTEGROS
0228262 SUBVENCION A AUTONOMOS Y PYMES AFECTADOS P	E04320461	E04320461-DOBA C.B.	2.000,00		0,00
0228277 SUBVENCION A AUTONOMOS Y PYMES AFECTADOS P	18112024F	18112024F-MANRUBIA LINARES JUAN	2.000,00		0,00
0228294 SUBVENCION A AUTONOMOS Y PYMES AFECTADOS P	X7221506N	X7221506N-JAABAR FARID	2.000,00		0,00
0228309 SUBVENCION A AUTONOMOS Y PYMES AFECTADOS P	54099834Q	54099834Q-FUENTES MARTIN JAVIER	2.000,00		0,00
0228311 SUBVENCION A AUTONOMOS Y PYMES AFECTADOS P	X4302849D	X4302849D-BELFAQYH ABDELOUAHED	2.000,00		0,00
0228319 SUBVENCION A AUTONOMOS Y PYMES AFECTADOS P	77339202T	77339202T-PANCORBO ESTRELLA ENCARNACION	2.000,00		0,00
0228330 SUBVENCION A AUTONOMOS Y PYMES AFECTADOS P	18110856N	18110856N-FERNANDEZ MANZANO MARIA TERESA	2.000,00		0,00
0228341 SUBVENCION A AUTONOMOS Y PYMES AFECTADOS P	55070651A	55070651A-EZZINA OUI EL HADY ABDELHADI	2.000,00		0,00
0228363 SUBVENCION A AUTONOMOS Y PYMES AFECTADOS P	20255859N	20255859N-DE LA CALLE PARDO MARIA SALOME	2.000,00		0,00

Transferencias y subvenciones.Concedidas

CARACTERÍSTICAS	NIF DEL PERCEPTOR	DENOMINACIÓN DE PERCEPTOR	IMPORTE	FINALIDAD	REINTEGROS
0228384 SUBVENCION A AUTONOMOS Y PYMES AFECTADOS P	X5534023Q	X5534023Q-SANTAMARIA SANTAMARIA DARIO XAVIER	2.000,00		0,00
0228388 SUBVENCION A AUTONOMOS Y PYMES AFECTADOS P	B84058064	B84058064-ALUBUDIS S.L.	2.000,00		0,00
0228389 SUBVENCION A AUTONOMOS Y PYMES AFECTADOS P	27472852L	27472852L-BUENDIA CLEMENTE CARMEN	2.000,00		0,00
0228392 SUBVENCION A AUTONOMOS Y PYMES AFECTADOS P	27503795G	27503795G-HIDALGO NIETO LUIS	2.000,00		0,00
0228394 SUBVENCION A AUTONOMOS Y PYMES AFECTADOS P	08906899B	08906899B-MORENO MALDONADO JOSE ANTONIO	2.000,00		0,00
0228403 SUBVENCION A AUTONOMOS Y PYMES AFECTADOS P	B04800637	B04800637-GESTION Y DISTRIBUCION BARBERO SL	2.000,00		0,00
0228408 SUBVENCION A AUTONOMOS Y PYMES AFECTADOS P	27512771X	27512771X-CANTON PALMERO JOSE MANUEL	2.000,00		0,00
0228414 SUBVENCION A AUTONOMOS Y PYMES AFECTADOS P	B04884441	B04884441-FERAUTOMOTOR 2020 SL	2.000,00		0,00
0228419 SUBVENCION A AUTONOMOS Y PYMES AFECTADOS P	18107938S	18107938S-GUTIERREZ MEDINA MONICA	2.000,00		0,00

Transferencias y subvenciones.Concedidas

CARACTERÍSTICAS	NIF DEL PERCEPTOR	DENOMINACIÓN DE PERCEPTOR	IMPORTE	FINALIDAD	REINTEGROS
0228426 SUBVENCION A AUTONOMOS Y PYMES AFECTADOS P	B04857595	B04857595-ALMERISOL SERVICIOS INMOBILIARIOS S.L.	2.000,00		0,00
0228436 SUBVENCION A AUTONOMOS Y PYMES AFECTADOS P	08907722Y	08907722Y-MARTIN MALDONADO ROSALIA	2.000,00		0,00
0228439 SUBVENCION A AUTONOMOS Y PYMES AFECTADOS P	08905606Y	08905606Y-CANTON SUAREZ MARIA YOLANDA	2.000,00		0,00
0228444 SUBVENCION A AUTONOMOS Y PYMES AFECTADOS P	B04511853	B04511853-MEDITERRA ALMERIMAR SL	2.000,00		0,00
0228490 SUBVENCION A AUTONOMOS Y PYMES AFECTADOS P	18109547Z	18109547Z-FERNANDEZ FERNANDEZ ROSA ANA	2.000,00		0,00
0228493 SUBVENCION A AUTONOMOS Y PYMES AFECTADOS P	27502709E	27502709E-CORTES CORTES REMEDIOS	2.000,00		0,00
0228495 SUBVENCION A AUTONOMOS Y PYMES AFECTADOS P	18110403L	18110403L-SALINAS CHAVES INMACULADA CONCEPCION	2.000,00		0,00
0228502 SUBVENCION A AUTONOMOS Y PYMES AFECTADOS P	08907633D	08907633D-FERNANDEZ MORENO MONTSERRAT	2.000,00		0,00
0228512 SUBVENCION A AUTONOMOS Y PYMES AFECTADOS P	18112195V	18112195V-BAENA MARTINEZ FRANCISCO JOSE	2.000,00		0,00

Transferencias y subvenciones.Concedidas

CARACTERÍSTICAS	NIF DEL PERCEPTOR	DENOMINACIÓN DE PERCEPTOR	IMPORTE	FINALIDAD	REINTEGROS
0228520 SUBVENCION A AUTONOMOS Y PYMES AFECTADOS P	08909352A	08909352A-FUENTES SEGURA FERNANDO	2.000,00		0,00
0228524 SUBVENCION A AUTONOMOS Y PYMES AFECTADOS P	54102127D	54102127D-PALMERO ROMERO ALVARO	2.000,00		0,00
0228542 SUBVENCION A AUTONOMOS Y PYMES AFECTADOS P	08910904Z	08910904Z-ORTEGA MOLINA ALFONSO MIGUEL	2.000,00		0,00
0228547 SUBVENCION A AUTONOMOS Y PYMES AFECTADOS P	72754923N	72754923N-BENITEZ GOMEZ ELIXABET	2.000,00		0,00
0228583 SUBVENCION A AUTONOMOS Y PYMES AFECTADOS P	X3664925J	X3664925J-MERHFOUR AMAL	2.000,00		0,00
0230256 APORTACION MUNICIPAL PARTIDO POLITICO MES	G04377933	G04377933-GRUPO MUNICIPAL PARTIDO POPULAR AYUNTAMIENTO DE EL	1.800,00		0,00
0230257 APORTACION MUNICIPAL PARTIDO POLITICO MES	G04910774	G04910774-GRUPO MUNICIPAL VOX	1.800,00		0,00
0230258 APORTACION MUNICIPAL PARTIDO POLITICO MES	G04378394	G04378394-GRUPO SOCIALISTA EL EJIDO	1.100,00		0,00
0230259 APORTACION MUNICIPAL PARTIDO POLITICO MES	V04819959	V04819959-GRUPO MUNICIPAL CIUDADANOS-EL EJIDO	1.100,00		0,00

Transferencias y subvenciones.Concedidas

CARACTERÍSTICAS	NIF DEL PERCEPTOR	DENOMINACIÓN DE PERCEPTOR	IMPORTE	FINALIDAD	REINTEGROS
0230733 SUBVENCION A AUTONOMOS Y PYMES AFECTADOS P	B04914867	B04914867-METALINOX GOMEZ SL	2.000,00		0,00
0230741 SUBVENCION A AUTONOMOS Y PYMES AFECTADOS P	X1241239K	X1241239K-CHARIF AHMED	2.000,00		0,00
0230750 SUBVENCION A AUTONOMOS Y PYMES AFECTADOS P	53713479S	53713479S-CARA TORRES ELISA MARIA	2.000,00		0,00
0230764 SUBVENCION A AUTONOMOS Y PYMES AFECTADOS P	45600010A	45600010A-MALDONADO PEREZ SUSANA	2.000,00		0,00
0230769 SUBVENCION A AUTONOMOS Y PYMES AFECTADOS P	74710027R	74710027R-ALVAREZ BARRANCO FERNANDO	2.000,00		0,00
0230776 SUBVENCION A AUTONOMOS Y PYMES AFECTADOS P	18112414Y	18112414Y-RUIZ AGUILERA JESUS	2.000,00		0,00
0230784 SUBVENCION A AUTONOMOS Y PYMES AFECTADOS P	B55179949	B55179949-BALERMA TURISMO S.L.	2.000,00		0,00
0230692 SUBVENCION A AUTONOMOS Y PYMES AFECTADOS P	27537583M	27537583M-ENCISO MALDONADO Mª JESUS	2.000,00		0,00
0232585 SUBVENCION A AUTONOMOS Y PYMES AFECTADOS P	53439929G	53439929G-BERROUHOU KESKESSOU BADIA	2.000,00		0,00

Transferencias y subvenciones.Concedidas

CARACTERÍSTICAS	NIF DEL PERCEPTOR	DENOMINACIÓN DE PERCEPTOR	IMPORTE	FINALIDAD	REINTEGROS
0232605 SUBVENCION A AUTONOMOS Y PYMES AFECTADOS P	B04852216	B04852216-REPUESTOS LIROLA S.L.	2.000,00		0,00
0234221 SUBVENCION NOMINATIVA DIRECTA PARA GASTOS	G04448254	G04448254-ASOCIACION MUSICO CULTURAL AMASAL-EJIDO	6.432,76		0,00
0234225 SUBVENCION NOMINATIVA DIRECTA PARA GASTOS	G04916581	G04916581-ASOCIACION MUSICAL Y CULTURAL PAZ ETERNA	1.357,85		0,00
TOTAL :			19.701.186,70		0,00

Provisiones y Contingencias

EPIGRAFE BALANCE	SALDO INICIAL PROVISIONES	AUMENTOS PROVISIONES	DISMINUCIONES PROVISIONES	SALDO FINAL PROVISIONES
TOTAL:				

**Información sobre el medio ambiente.Obligaciones reconocidas en el ejercicio
con cargo a la política de gasto 17 Medio Ambiente**

GRUPO DE PROGRAMAS (17. MEDIO AMBIENTE)	Importe
171 - Parques y jardines	974.153,74
173 - Mantenimiento playas	643.240,41
TOTAL :	1.617.394,15

Información sobre el medio ambiente.Importe de los beneficios fiscales que afecten a los tributos propios

GRUPO DE PROGRAMAS
(17. MEDIO AMBIENTE)

CÓDIGO

TRIBUTO

IMPORTE

TOTAL :

Activos en Estado de Venta

DESCRIPCIÓN ACTIVOS EN ESTADO DE VENTA

IMPORTE

TOTAL :

Operaciones por Administración de Recursos por Cuenta de Otros Entes Públicos

Entes Públicos, Cuentas Corrientes en Efectivo

ENTE TITULAR		CARGO			ABONO		SALDO A 31 DE DICIEMBRE		
NIF	DENOMINACIÓN	SALDO INICIAL DEUDOR	PAGOS	TOTAL CARGO	SALDO INICIAL ACREEDOR	COBROS	TOTAL ABONO	DEUDOR	ACREEDOR
	Total General:								

Operaciones por Administración de Recursos por Cuenta de Otros Entes Públicos

Desarrollo de la Gestión. Resumen

ENTE Y CONCEPTO	DESCRIPCIÓN	DCHOS. PDTES. COBRO A 1 DE ENERO	MODIFICACIONES SALDO INICIAL	DERECHOS RECONOCIDOS	DERECHOS ANULADOS	DERECHOS CANCELADOS	RECAUDACIÓN NETA	DERECHOS PENDIENTES COBRO A 31 DE DICIEMBRE
			0,00					
	TOTAL ENTE:		0,00					
	Total General:		0,00					

Operaciones por Administración de Recursos por Cuenta de Otros Entes Públicos

Desarrollo de la Gestión.Derechos Anulados

ENTE Y CONCEPTO	DESCRIPCIÓN	ANULACIÓN DE LIQUIDACIONES	DEVOLUCIÓN DE INGRESOS	TOTAL DERECHOS ANULADOS
	TOTAL ENTE:			
	Total General:			

Operaciones por Administración de Recursos por Cuenta de Otros Entes Públicos

Desarrollo de la Gestión.Derechos Cancelados

ENTE Y CONCEPTO	DESCRIPCIÓN	COBROS EN ESPECIE	INSOLVENCIAS	PRESCRIPCIONES	OTRAS CAUSAS	TOTAL DERECHOS CANCELADOS
	TOTAL ENTE:					
	Total General:					

Operaciones por Administración de Recursos por Cuenta de Otros Entes Públicos

Desarrollo de la Gestión.Devoluciones de Ingresos

CONCEPTO		PENDIENTES DE PAGO A 1 DE ENERO	MODIFICACION ES SALDO INICIAL Y ANULACIONES	RECONOCIDAS EN EL EJERCICIO	TOTAL DEVOLUCIONES RECONOCIDAS	PRESCRIPCION ES	PAGADAS EN EL EJERCICIO	PENDIENTES DE PAGO A 31 DE DICIEMBRE
CÓDIGO	DESCRIPCIÓN							
						0,00		
TOTAL ENTE:						0,00		
Total General:						0,00		

OPERACIONES NO PRESUPUESTARIAS DE TESORERIA

Deudores

CONCEPTO	DESCRIPCION	SALDO A 1 DE ENERO	MODIFICACIONES SALDO INICIAL	CARGOS REALIZADOS EN EJERCICIO	TOTAL DEUDORES	ABONOS REALIZADOS EN EJERCICIO	DEUDORES PDTE. COBRO EN 31/12
440 - 10042	DEUDORES POR IVA REPERCUTIDO.	283.441,44	0,00	481.243,98	764.685,42	690.704,30	73.981,12
4491 - 10050	ANTICIPOS Y PRESTAMOS CONCEDIDOS	400,00	0,00	15.050,00	15.450,00	15.050,00	400,00
4492 - 10020	PAGOS DUPLICADOS O EXCESIVOS	2.491,36	0,00	0,00	2.491,36	0,00	2.491,36
4499 - 10500	FORMALIZACIÓN INGRESOS NO PRESUPUEST	0,00	0,00	6.368.608,47	6.368.608,47	6.368.608,47	0,00
4700 - 10040	HACIENDA PÚBLICA,DEUDOR POR IVA.	0,00	0,00	64.937,28	64.937,28	0,00	64.937,28
4720 - 90001	IVA SOPORTADO.	0,00	0,00	199.191,58	199.191,58	199.191,58	0,00
Total General:		286.332,80	0,00	7.129.031,31	7.415.364,11	7.273.554,35	141.809,76

OPERACIONES NO PRESUPUESTARIAS DE TESORERIA

Acreedores

CONCEPTO	DESCRIPCION	SALDO A 1 DE ENERO	MODIFICACIONES SALDO INICIAL	ABONOS REALIZADOS EN EJERCICIO	TOTAL ACREEDORES	CARGOS REALIZADOS EN EJERCICIO	ACREEDORES PDTE. PAGO EN 31/12
410 - 20049	ACREEDORES POR IVA SOPORTADO.	14.787,26	0,00	199.191,58	213.978,84	209.059,06	4.919,78
4140 - 20300	ENTES PUB.ACREE.POR RECAUDACIÓN IAE	418.256,21	0,00	418.087,89	836.344,10	422.979,74	413.364,36
4192 - 20080	FIANZAS EN METALICO	2.322.398,91	0,00	543.049,12	2.865.448,03	262.968,89	2.602.479,14
4195 - 20501	INGRESOS DUPLICADOS O INDEBIDOS	14.485,06	0,00	11.087,90	25.572,96	16.944,91	8.628,05
4199 - 20500	FORMALIZACIÓN PAGOS NO PRESUPUESTARI	31.584,44	0,00	11.048.493,92	11.080.078,36	11.035.270,31	44.808,05
4750 - 20040	HACIENDA PÚBLICA,ACREEDOR POR IVA.	62.311,08	0,00	282.174,96	344.486,04	122.809,68	221.676,36
4751 - 20001	H.P.ACREEADOR POR RETENCIONES PRACTICA	382.421,41	0,00	3.134.296,19	3.516.717,60	3.111.310,31	405.407,29
4754 - 20004	RETENCIONES ALQUILERES	727,93	0,00	1.878,47	2.606,40	2.264,86	341,54
4760 - 20030	SEGURIDAD SOCIAL. ACREEDORA	79.594,11	0,00	1.027.945,01	1.107.539,12	1.015.044,32	92.494,80
4769 - 20030	OTROS ORGANISMOS DE PREVISIÓN SOCIAL,	0,00	0,00	1.224,27	1.224,27	1.224,27	0,00
4770 - 91001	IVA REPERCUTIDO.	0,00	0,00	481.243,98	481.243,98	481.243,98	0,00
5616 - 20060	RET.JUDICIAL DE HABERES	7.858,25	0,00	28.011,24	35.869,49	30.204,38	5.665,11
56180 - 20071	DEPOSITOS RECIBIDOS DE PARTICULARES	304,60	0,00	737,00	1.041,60	798,25	243,35
56180 - 20072	DEPOSITOS RECIBIDOS DE PARTICULARES	123,55	0,00	504,00	627,55	545,25	82,30
56180 - 20074	DEPOSITOS RECIBIDOS DE PARTICULARES	126,16	0,00	0,00	126,16	0,00	126,16
56180 - 20076	DEPOSITOS RECIBIDOS DE PARTICULARES	40,60	0,00	0,00	40,60	0,00	40,60
56180 - 20140	DEPOSITOS RECIBIDOS DE PARTICULARES	203.313,98	0,00	5.804.016,91	6.007.330,89	5.804.016,91	203.313,98
56181 - 20141	DEPOSITOS RECIBIDOS DE PARTICULARES	50.895,63	0,00	0,00	50.895,63	0,00	50.895,63
56181 - 20077	DEPOSITOS RECIBIDOS DE PARTICULARES	951,06	0,00	0,00	951,06	0,00	951,06
56190 - 20142	OTROS DEPOSITOS RECIBIDOS	847,33	0,00	30.009,94	30.857,27	28.984,59	1.872,68
56191 - 20181	OTROS DEPOSITOS RECIBIDOS	3.686,14	0,00	114.431,00	118.117,14	121.115,00	-2.997,86
56191 - 20700	OTROS DEPOSITOS RECIBIDOS	687,13	0,00	44.659,18	45.346,31	26.495,28	18.851,03
56191 - 20170	OTROS DEPOSITOS RECIBIDOS	2.668,15	0,00	0,00	2.668,15	0,00	2.668,15
Total General:		3.598.068,99	0,00	23.171.042,56	26.769.111,55	22.693.279,99	4.075.831,56

OPERACIONES NO PRESUPUESTARIAS DE TESORERIA

Partidas pendientes de aplicación. Ingresos

CONCEPTO	DESCRIPCION	COBROS PDTES. DE APLICACIÓN A 1 DE ENERO	MODIFICACIONES SALDO INICIAL	COBROS REALIZADOS EN EJERCICIO	TOTAL COBROS PDTES. APLICACIÓN	COBROS APLICADOS EN EJERCICIO	COBROS PDTE. APLIC. EN 31/12
554 - 30002	COBROS PENDIENTES DE APLICACIÓN.	0,00	0,00	83.669.624,76	83.669.624,76	83.669.624,76	0,00
Total General:		0,00	0,00	83.669.624,76	83.669.624,76	83.669.624,76	0,00

ESTADO DE SITUACION Y MOVIMIENTOS DE LAS OPERACIONES
NO PRESUPUESTARIAS DE TESORERIA

Partidas pendientes de aplicación. Pagos

CONCEPTO	DESCRIPCION	PAGOS PDTES. APLICACIÓN A 1 DE ENERO	MODIFICACIONES SALDO INICIAL	PAGOS REALIZADOS EN EJERCICIO	TOTAL PAGOS PDTES. APLICACIÓN	PAGOS APLICADOS EN EJERCICIO	PAGOS PDTES. DE APLICACIÓN A 31 DE DICIEMBRE
555 - 40001	PAGOS PENDIENTES DE APLICACIÓN.	0,00	0,00	18.362.991,37	18.362.991,37	18.362.991,37	0,00
Total General:		0,00	0,00	18.362.991,37	18.362.991,37	18.362.991,37	0,00

Contratación administrativa. Procedimientos de adjudicación

TIPO DE CONTRATO	PROCEDIMIENTO ABIERTO			PROCEDIMIENTO RESTRINGIDO			PROCEDIMIENTO NEGOCIADO			DIÁLOGO COMPETITIVO	ADJUDICACIÓN DIRECTA	TOTAL
	MULTIPLI CRITERIO	ÚNICO CRITERIO	TOTAL	MULTIPLI CRITERIO	ÚNICO CRITERIO	TOTAL	CON PUBLICIDAD	SIN PUBLICIDAD	TOTAL			
De obras	4.118.687,15	0,00	4.118.687,15	0,00	0,00	0,00	0,00	0,00	0,00	0,00	428.222,00	4.546.909,15
De suministro	3.340.050,00	1.256.262,40	4.596.312,40	0,00	0,00	0,00	0,00	35.436,06	35.436,06	0,00	407.676,12	5.039.424,58
Patrimoniales	122.336,00	0,00	122.336,00	0,00	0,00	0,00	0,00	0,00	0,00	0,00	100,00	122.436,00
De gestión de servicios públicos	0,00	0,00	0,00	0,00	0,00	0,00	0,00	0,00	0,00	0,00	0,00	0,00
De servicios	256.964,47	200.505,66	457.470,13	0,00	0,00	0,00	0,00	219.135,70	219.135,70	0,00	843.730,15	1.520.335,98
De concesión de obra pública	0,00	0,00	0,00	0,00	0,00	0,00	0,00	0,00	0,00	0,00	0,00	0,00
De colaboración del sector público y sector privado	0,00	0,00	0,00	0,00	0,00	0,00	0,00	0,00	0,00	0,00	0,00	0,00
De carácter administrativo especial	0,00	0,00	0,00	0,00	0,00	0,00	0,00	0,00	0,00	0,00	0,00	0,00
Otras	0,00	0,00	0,00	0,00	0,00	0,00	0,00	0,00	0,00	0,00	0,00	0,00
TOTAL	7.838.037,62	1.456.768,06	9.294.805,68	0,00	0,00	0,00	0,00	254.571,76	254.571,76	0,00	1.679.728,27	11.229.105,71

ESTADO DE VALORES RECIBIDOS EN DEPÓSITO

CONCEPTO	DESCRIPCION	SALDO A 1 DE ENERO	MODIFICACIONES SALDO INICIAL	DEPÓSITOS RECIBIDOS EN EJERCICIO	TOTAL DEPÓSITOS RECIBIDOS	DEPÓSITOS CANCELADOS	DEPÓSITOS PENDIENTES DEVOLUCIÓN A 31 DE DICIEMBRE
70900	VALORES EN DEPOSITO	13.330.055,28	0,00	-12.711.053,78	619.001,50	-12.830.010,47	13.449.011,97
TOTAL :		13.330.055,28	0,00	-12.711.053,78	619.001,50	-12.830.010,47	13.449.011,97

EJERCICIO CORRIENTE
PRESUPUESTO DE GASTOS

Modificaciones de crédito

PARTIDA PRESUPUESTARIA	DESCRIPCIÓN	CRÉDITOS EXTRAORD.	SUPLEMENTOS DE CRÉDITO	AMPLIACIONES DE CRÉDITO	TRANSFERENCIAS DE CRÉDITO		INCORPORAC. REMANENTES DE CRÉDITO	CRÉDITOS GENERADOS INGRESOS	BAJAS POR ANULACIÓN	AJUSTES POR PRORROGA	TOTAL MODIFICACIONES
					POSITIVAS	NEGATIVAS					
011 35200	INTERESES DE DEMORA	0,00	559.332,07	0,00	0,00	6.500,00	0,00	0,00	0,00	0,00	552.832,07
011 91300	AMORTIZACION PRESTAMOS LA	0,00	0,00	0,00	6.500,00	0,00	0,00	0,00	0,00	0,00	6.500,00
130 12101	COMPLEMENTO ESPECIF. PROTE	0,00	0,00	0,00	0,00	120.000,00	0,00	0,00	0,00	0,00	-120.000,00
130 16000	CUOTAS SEG. SOCIAL PROTEC.CI	0,00	0,00	0,00	0,00	0,00	0,00	5.512,47	0,00	0,00	5.512,47
130 21400	CONSERV.Y REPARAC. VEHICUL	0,00	0,00	0,00	10.000,00	0,00	0,00	0,00	0,00	0,00	10.000,00
132 22701	SEGURIDAD Y VIGILANCIA EN E	0,00	0,00	0,00	0,00	10.000,00	0,00	0,00	0,00	0,00	-10.000,00
134 60907	EDUSI.Movilidad amable y peatonali	0,00	0,00	0,00	0,00	0,00	952.440,85	0,00	0,00	0,00	952.440,85
161 22101	ABASTECIMIENTO DE AGUA	0,00	0,00	1.621.917,10	0,00	0,00	0,00	0,00	0,00	0,00	1.621.917,10
165 63901	EDUSI. Mejora Efic Energet. Alumbr	0,00	0,00	0,00	0,00	0,00	365.619,11	0,00	0,00	0,00	365.619,11
166 21000	CONSERVACION Y REPARACION	0,00	60.000,00	0,00	0,00	0,00	0,00	0,00	0,00	0,00	60.000,00
167 62236	EDUSI.Certificaciones Energéticas E	0,00	0,00	0,00	0,00	0,00	233.871,42	0,00	0,00	0,00	233.871,42
167 62910	EDUSI.Accesibilidad Edificios Públic	0,00	0,00	0,00	0,00	0,00	254.999,99	0,00	0,00	0,00	254.999,99
171 61902	EDUSI.Parques Santa María, Las Nor	0,00	0,00	0,00	0,00	0,00	1.033.112,49	0,00	0,00	0,00	1.033.112,49
231 13100	PERSONAL CONTRATADO PROG	0,00	0,00	0,00	120.000,00	0,00	0,00	0,00	0,00	0,00	120.000,00
231 14300	RETRIBUCIONES BASICAS OTRO	0,00	0,00	0,00	0,00	0,00	0,00	7.066,20	0,00	0,00	7.066,20
231 14301	OTRAS REMUNERACIONES OTR	0,00	0,00	0,00	0,00	0,00	0,00	2.069,70	0,00	0,00	2.069,70
231 22640	SERVICIOS SOCIALES.PROGRAM	0,00	0,00	0,00	0,00	0,00	39.196,92	1.500,00	0,00	0,00	40.696,92
231 22641	AYUDA A DOMICILIO Y DEPEND	0,00	0,00	1.071.704,17	0,00	0,00	288.191,64	0,00	0,00	0,00	1.359.895,81
231 22643	SERVICIOS SOCIALES. ATENCIO	0,00	0,00	0,00	0,00	0,00	51.185,93	101.070,00	0,00	0,00	152.255,93
232 14300	RETRIBUCIONES BASICAS P. INT	0,00	0,00	0,00	0,00	0,00	255.852,71	0,00	0,00	0,00	255.852,71
232 14301	OTRAS REMUNERACIONES P. IN	0,00	0,00	0,00	0,00	0,00	205.951,52	0,00	0,00	0,00	205.951,52
232 16000	CUOTAS SEGURIDAD SOCIAL SS.	0,00	0,00	0,00	0,00	0,00	142.699,93	0,00	0,00	0,00	142.699,93

EJERCICIO CORRIENTE
PRESUPUESTO DE GASTOS

Modificaciones de crédito

PARTIDA PRESUPUESTARIA	DESCRIPCIÓN	CRÉDITOS EXTRAORD.	SUPLEMENTOS DE CRÉDITO	AMPLIACIONES DE CRÉDITO	TRANSFERENCIAS DE CRÉDITO		INCORPORAC. REMANENTES DE CRÉDITO	CRÉDITOS GENERADOS INGRESOS	BAJAS POR ANULACIÓN	AJUSTES POR PRORROGA	TOTAL MODIFICACIONES
					POSITIVAS	NEGATIVAS					
241 13109	INICIATIVA AIRE JOVEN	0,00	0,00	0,00	0,00	0,00	402.941,71	0,00	0,00	0,00	402.941,71
241 13110	INICIATIVA AIRE 30	0,00	0,00	0,00	0,00	0,00	301.371,65	0,00	0,00	0,00	301.371,65
241 13111	INICIATIVA AIRE 45	0,00	0,00	0,00	0,00	0,00	198.186,55	0,00	0,00	0,00	198.186,55
241 16000	CUOTAS SEGURIDAD SOCIAL PR	0,00	0,00	0,00	0,00	0,00	264.385,61	0,00	0,00	0,00	264.385,61
241 22780	EDUSI. Fortalecimiento Inclusion Soc	0,00	0,00	0,00	0,00	0,00	56.349,00	0,00	0,00	0,00	56.349,00
241 22781	EDUSI. Programa Orientación Profesi	0,00	0,00	0,00	0,00	0,00	50.000,00	0,00	0,00	0,00	50.000,00
326 22608	EDUCACION - UNED Y OTROS	0,00	0,00	0,00	0,00	5.000,00	0,00	0,00	0,00	0,00	-5.000,00
330 20801	ARRENDAMIENTOS VEHICULOS	0,00	0,00	0,00	0,00	20.000,00	0,00	0,00	0,00	0,00	-20.000,00
333 62238	EDUSI.Centro Usos Múltiples Matag	0,00	0,00	0,00	0,00	0,00	881.490,41	0,00	0,00	0,00	881.490,41
333 62239	EDUSI.Casa de la Juventud (Centro C	0,00	0,00	0,00	0,00	0,00	153.333,33	0,00	0,00	0,00	153.333,33
333 62240	EDUSI.Ampliación S.S. y Centro Uso	0,00	0,00	0,00	0,00	0,00	1.244.945,53	0,00	0,00	0,00	1.244.945,53
334 22609	ACTIVIDADES CULTURALES	0,00	0,00	0,00	0,00	34.727,12	0,00	0,00	0,00	0,00	-34.727,12
334 22610	EVENTOS CULTURALES ESPECIA	0,00	0,00	0,00	109.727,12	0,00	0,00	31.512,35	0,00	0,00	141.239,47
334 62241	EDUSI.Centro Cultura Mediterranea (0,00	0,00	0,00	0,00	0,00	255.000,00	0,00	0,00	0,00	255.000,00
334 62904	INVERSIONES CULTURA	0,00	0,00	0,00	50.000,00	0,00	0,00	0,00	0,00	0,00	50.000,00
336 68910	EDUSI.Parque Arqueologico CIA VIE	0,00	0,00	0,00	0,00	0,00	511.243,57	0,00	0,00	0,00	511.243,57
337 60906	EDUSI.Adecuación Esp. Urb. en Ejid	0,00	0,00	0,00	0,00	0,00	479.287,28	0,00	0,00	0,00	479.287,28
337 60908	EDUSI.Adecuacion Esp. Urb. en GV,	0,00	0,00	0,00	0,00	0,00	33.316,59	0,00	0,00	0,00	33.316,59
338 22611	FERIAS Y FIESTAS EL EJIDO	0,00	0,00	0,00	0,00	100.000,00	0,00	0,00	0,00	0,00	-100.000,00
341 62803	INVERSIONES: EQUIPAMIENTO D	0,00	850.000,00	0,00	0,00	0,00	0,00	0,00	0,00	0,00	850.000,00
342 62237	EDUSI.Complejo Deportivo el Palmer	0,00	0,00	0,00	0,00	0,00	367.553,55	0,00	0,00	0,00	367.553,55
419 20801	ARRENDAMIENTOS VEHICULOS	0,00	0,00	0,00	8.700,00	0,00	0,00	0,00	0,00	0,00	8.700,00

EJERCICIO CORRIENTE
PRESUPUESTO DE GASTOS

Modificaciones de crédito

PARTIDA PRESUPUESTARIA	DESCRIPCIÓN	CRÉDITOS EXTRAORD.	SUPLEMENTOS DE CRÉDITO	AMPLIACIONES DE CRÉDITO	TRANSFERENCIAS DE CRÉDITO		INCORPORAC. REMANENTES DE CRÉDITO	CRÉDITOS GENERADOS INGRESOS	BAJAS POR ANULACIÓN	AJUSTES POR PRORROGA	TOTAL MODIFICACIONES
					POSITIVAS	NEGATIVAS					
419 22631	ACTIVIDADES AGRICULTURA.OT	0,00	0,00	0,00	0,00	16.603,97	0,00	0,00	0,00	0,00	-16.603,97
419 22633	LABORATORIO CUAM	0,00	0,00	40.000,00	0,00	0,00	0,00	0,00	0,00	0,00	40.000,00
419 48007	SUBVENCIONES AGRICULTURA	0,00	0,00	0,00	0,00	38.700,00	0,00	0,00	0,00	0,00	-38.700,00
433 47900	AYUDAS SECTOR TERCIARIO. C	0,00	500.000,00	0,00	0,00	0,00	1.500.000,00	0,00	0,00	0,00	2.000.000,00
4411 22710	TRANSPORTE URBANO	0,00	0,00	0,00	0,00	0,00	0,00	105.680,99	0,00	0,00	105.680,99
450 60000	COMPRA DE TERRENOS Y EXPR	0,00	2.351.633,64	0,00	52.136,78	0,00	0,00	0,00	0,00	0,00	2.403.770,42
450 60101	ASISTENCIAS TECNICAS	0,00	0,00	0,00	25.000,00	0,00	0,00	0,00	0,00	0,00	25.000,00
454 61904	PAVIMENTACION DE CAMINOS	0,00	1.150.000,00	0,00	0,00	35.532,81	0,00	0,00	0,00	0,00	1.114.467,19
491 22002	MATERIAL INFORMATICO NO IN	0,00	0,00	0,00	30.000,00	0,00	0,00	0,00	0,00	0,00	30.000,00
491 62600	REPOSICION DE EQUIPOS INFOR	0,00	7.000,00	0,00	0,00	25.000,00	0,00	0,00	0,00	0,00	-18.000,00
491 62601	EDUSI. Moderniz. sistemas tramitaci	0,00	0,00	0,00	0,00	0,00	160.051,08	0,00	0,00	0,00	160.051,08
491 62610	EDUSI. Desarrollo Plataf Gestion y A	0,00	0,00	0,00	0,00	0,00	319.969,13	0,00	0,00	0,00	319.969,13
491 62611	EDUSI. Promo Transp Digital a traves	0,00	0,00	0,00	0,00	0,00	173.316,61	0,00	0,00	0,00	173.316,61
491 62612	EDUSI. Serv Inclus, Accesibil y Alfab	0,00	0,00	0,00	0,00	0,00	409.760,44	0,00	0,00	0,00	409.760,44
9200 13100	PERSONAL CONTRATADO	0,00	670.000,00	0,00	0,00	0,00	0,00	0,00	0,00	0,00	670.000,00
9200 14300	RETRIBUCIONES BASICAS OTRO	0,00	190.000,00	0,00	0,00	0,00	0,00	0,00	0,00	0,00	190.000,00
9200 14301	OTRAS REMUNERACIONES OTR	0,00	190.000,00	0,00	0,00	0,00	0,00	0,00	0,00	0,00	190.000,00
9200 15100	GRATIFICACIONES	0,00	0,00	0,00	0,00	0,00	0,00	15.043,60	0,00	0,00	15.043,60
9200 16000	CUOTAS SEGURIDAD SOCIAL PE	0,00	332.269,32	0,00	0,00	0,00	0,00	2.864,10	0,00	0,00	335.133,42
9200 16200	CURSOS DE FORMACION	0,00	0,00	0,00	0,00	0,00	0,00	7.966,20	0,00	0,00	7.966,20
9200 20801	ARRENDAMIENTOS VEHICULOS	0,00	33.575,00	0,00	0,00	0,00	0,00	0,00	0,00	0,00	33.575,00
9200 22104	VESTUARIO OTROS	0,00	10.000,00	0,00	0,00	0,00	0,00	0,00	0,00	0,00	10.000,00

EJERCICIO CORRIENTE
PRESUPUESTO DE GASTOS

Modificaciones de crédito

PARTIDA PRESUPUESTARIA	DESCRIPCIÓN	CRÉDITOS EXTRAORD.	SUPLEMENTOS DE CRÉDITO	AMPLIACIONES DE CRÉDITO	TRANSFERENCIAS DE CRÉDITO		INCORPORAC. REMANENTES DE CRÉDITO	CRÉDITOS GENERADOS INGRESOS	BAJAS POR ANULACIÓN	AJUSTES POR PRORROGA	TOTAL MODIFICACIONES
					POSITIVAS	NEGATIVAS					
9200 22699	RESPONSABILIDAD PATRIMONIA	0,00	300.000,00	0,00	0,00	0,00	0,00	0,00	0,00	0,00	300.000,00
9200 22781	EDUSI. Gestion y Comunicacion	0,00	0,00	0,00	0,00	0,00	294.034,78	0,00	0,00	0,00	294.034,78
9200 23020	DIETAS Y LOCOMOCION	0,00	0,00	0,00	0,00	0,00	0,00	1.500,00	0,00	0,00	1.500,00
9200 62801	INVERSIONES AREA MANTENIMI	0,00	0,00	0,00	0,00	0,00	0,00	90.718,28	0,00	0,00	90.718,28
9200 62900	OTRAS INVERSIONES COMPLEM	0,00	0,00	0,00	0,00	0,00	0,00	2.075.111,13	0,00	0,00	2.075.111,13
9200 62911	INVERSIONES SUPERAVIT 2019	0,00	0,00	0,00	0,00	0,00	924.155,17	0,00	0,00	0,00	924.155,17
942 76105	CONVENIO INFRAESTRUCTURAS	6.000.000,00	0,00	0,00	0,00	0,00	0,00	0,00	0,00	0,00	6.000.000,00
943 44901	TRANSFERENCIAS D.U.E	0,00	1.150.000,00	0,00	0,00	0,00	0,00	0,00	0,00	0,00	1.150.000,00
943 76702	APORTACIONES INVERSIONES C.	0,00	0,00	0,00	0,00	0,00	66.015,03	0,00	0,00	0,00	66.015,03
		6.000.000,00	8.353.810,03	2.733.621,27	412.063,90	412.063,90	12.869.829,53	2.447.615,02	0,00	0,00	32.404.875,85

EJERCICIO CORRIENTE

PRESUPUESTO DE INGRESOS

Proceso de gestión: Derechos Anulados

APLICACIÓN PRESUPUESTARIA	DESCRIPCION	ANULACION DE LIQUIDACIONES	APLAZAMIENTO Y FRACCIONAMIENTO	DEVOLUCION DE INGRESOS	TOTAL DERECHOS ANULADOS
10000	IMPUESTO SOBRE LA RENTA DE LAS PERSONAS FISICAS	0,00	0,00	25.737,98	25.737,98
11200	I.B.I. RUSTICA	0,00	0,00	894,71	894,71
11300	I.B.I. URBANA	0,00	0,00	264.947,28	264.947,28
11500	IMPUESTO VEHICULOS DE TRACCION MECANICA	0,00	0,00	19.078,25	19.078,25
11600	IMPUESTO INCREMENTO VALOR TERRENOS URBANOS	0,00	0,00	149.251,20	149.251,20
13000	IMPUESTO SOBRE ACTIVIDADES EMPRESARIALES	0,00	0,00	13.963,18	13.963,18
21000	IMPUESTO SOBRE EL VALOR AÑADIDO	0,00	0,00	74.155,92	74.155,92
22004	IMPUESTO SOBRE HIDROCARBUROS	0,00	0,00	717,15	717,15
29000	IMPUESTO SOBRE CONSTRUCCIONES, INSTALACIONES Y OBR	0,00	0,00	14.914,07	14.914,07
30300	TRATAMIENTO DE RESIDUOS SOLIDOS	0,00	0,00	20.546,67	20.546,67
31900	PLACAS, PATENTES Y DISTINTIVOS	0,00	0,00	166,88	166,88
32100	LICENCIAS URBANISTICAS	0,00	0,00	22.297,11	22.297,11
32102	LICENCIAS DE APERTURA	0,00	0,00	1.071,79	1.071,79
32500	TASAS POR EXPEDICION DE DOCUMENTOS	0,00	0,00	60,00	60,00
32600	TASAS POR RETIRADA VEHICULOS VIA PUBLICA	0,00	0,00	270,00	270,00
33100	TASAS POR OCUPACION VIA PUBLICA	0,00	0,00	10.409,50	10.409,50
39190	MULTAS Y SANCIONES	0,00	0,00	11.001,35	11.001,35
39211	RECARGO DE APREMIO	0,00	0,00	6.692,64	6.692,64
39300	INTERESES DE DEMORA	0,00	0,00	903,45	903,45
39900	RECURSOS EVENTUALES	0,00	0,00	111,53	111,53
42010	ESTADO. FONDO COMPLEMENTARIO FINANCIACION	0,00	0,00	567.446,98	567.446,98
45001	J.A.: SUBVENCIONES	0,00	0,00	48.379,17	48.379,17
45004	J.A.: SUBVENCIONES SS.SS. PROGRAMAS Y OTROS	0,00	0,00	83.140,00	83.140,00
55199	OTRAS CONCESIONES ADMINISTRATIVAS NO PERIODICAS	0,00	0,00	8.027,09	8.027,09
TOTAL		0,00	0,00	1.344.183,90	1.344.183,90

EJERCICIO CORRIENTE
PRESUPUESTO DE INGRESOS

PROCESO DE GESTIÓN: RECAUDACION NETA

APLICACIÓN PRESUPUESTARIA	DESCRIPCION	RECAUDACION TOTAL	DEVOLUCION DE INGRESO	RECAUDACION NETA	TaoGetLit: Not Found
	TOTAL				

EJERCICIO CORRIENTE**PRESUPUESTO DE INGRESOS**

PROCESO DE GESTIÓN: RECAUDACION NETA

APLICACIÓN PRESUPUESTARIA	DESCRIPCION	RECAUDACION TOTAL	DEVOLUCION DE INGRESO	RECAUDACION NETA
10000	IMPUESTO SOBRE LA RENTA DE LAS PERSONAS FISICAS	956.265,55	25.737,98	930.527,57
11200	I.B.I. RUSTICA	3.877.492,50	894,71	3.876.597,79
11300	I.B.I. URBANA	19.045.238,97	264.947,28	18.780.291,69
11400	IBI. BIENES INMUEBLES CARACTERISTICAS ESPECIALES	2.220,67	0,00	2.220,67
11500	IMPUESTO VEHICULOS DE TRACCION MECANICA	5.358.917,31	19.078,25	5.339.839,06
11600	IMPUESTO INCREMENTO VALOR TERRENOS URBANOS	2.956.880,17	149.251,20	2.807.628,97
13000	IMPUESTO SOBRE ACTIVIDADES EMPRESARIALES	2.554.660,90	13.963,18	2.540.697,72
21000	IMPUESTO SOBRE EL VALOR AÑADIDO	1.399.761,36	74.155,92	1.325.605,44
22000	IMPUESTO SOBRE EL ALCOHOL	17.873,64	0,00	17.873,64
22001	IMPUESTO SOBRE LA CERVEZA	7.301,28	0,00	7.301,28
22003	IMPUESTO SOBRE LABORES DEL TABACO	91.119,60	0,00	91.119,60
22004	IMPUESTO SOBRE HIDROCARBUROS	236.039,64	717,15	235.322,49
22006	IMPUESTO SOBRE PRODUCTOS INTERMEDIOS	415,68	0,00	415,68
29000	IMPUESTO SOBRE CONSTRUCCIONES, INSTALACIONES	1.885.235,98	14.914,07	1.870.321,91
30300	TRATAMIENTO DE RESIDUOS SOLIDOS	6.306.165,63	20.546,67	6.285.618,96
30900	CEMENTERIOS	202.355,37	0,00	202.355,37
31900	PLACAS, PATENTES Y DISTINTIVOS	2.649,42	166,88	2.482,54
32100	LICENCIAS URBANISTICAS	483.366,08	22.297,11	461.068,97
32102	LICENCIAS DE APERTURA	342.402,18	1.071,79	341.330,39
32300	TASAS POR TRABAJOS FACULTATIVOS PERSONAL URB	60.407,24	0,00	60.407,24
32500	TASAS POR EXPEDICION DE DOCUMENTOS	58.801,40	60,00	58.741,40
32600	TASAS POR RETIRADA VEHICULOS VIA PUBLICA	80.092,00	270,00	79.822,00
33100	TASAS POR OCUPACION VIA PUBLICA	560.859,07	10.409,50	550.449,57
33200	TASAS O.V.P. EMPRESAS SUMINISTRADORAS	981.390,87	0,00	981.390,87
33300	TASAS O.V.P. OTRAS EMPRESAS TELECOMUNICACIONE	79.801,60	0,00	79.801,60
33800	TASAS O.V.P. TELEFONICA	138.103,82	0,00	138.103,82
33900	TASAS MERCADO DE ABASTOS	28.262,48	0,00	28.262,48
34105	SERVICIOS ASISTENCIALES GERIATRICO DE EL EJIDO	1.114.952,05	0,00	1.114.952,05
34200	ESCUELAS INFANTILES. CUOTAS PARTICULARES	37.551,29	0,00	37.551,29
34400	VENTA DE ENTRADAS ESPECTACULOS Y OTROS	25.624,31	0,00	25.624,31

EJERCICIO CORRIENTE**PRESUPUESTO DE INGRESOS**

PROCESO DE GESTIÓN: RECAUDACION NETA

APLICACIÓN PRESUPUESTARIA	DESCRIPCION	RECAUDACION TOTAL	DEVOLUCION DE INGRESO	RECAUDACION NETA
34900	OTROS PRECIOS PUBLICOS. SERVICIOS CUAM	683.389,93	0,00	683.389,93
36000	VENTA DE BIENES Y EFECTOS INUTILES	0,00	0,00	0,00
38101	IMPORTE DE ANUNCIOS A CARGO DE PARTICULARES	0,00	0,00	0,00
38900	REINTEGROS DE GASTOS. PRESUPUESTOS CERRADOS	74.432,66	0,00	74.432,66
39190	MULTAS Y SANCIONES	747.285,16	11.001,35	736.283,81
39211	RECARGO DE APREMIO	1.009.015,64	6.692,64	1.002.323,00
39300	INTERESES DE DEMORA	556.154,87	903,45	555.251,42
39710	OTROS INGRESOS POR APROVECHAMIENTOS URBANIST	194.106,16	0,00	194.106,16
39900	RECURSOS EVENTUALES	59.262,65	111,53	59.151,12
39901	IMPORTE OBRAS O INSTALACIONES A CARGO DE PARTI	0,00	0,00	0,00
42010	ESTADO. FONDO COMPLEMENTARIO FINANCIACION	17.913.633,25	567.446,98	17.346.186,27
42090	ESTADO: SUBVENCIONES	212.535,98	0,00	212.535,98
42091	ESTADO: SUBVENCIONES B. SOCIAL	253.708,56	0,00	253.708,56
45000	FONDO NIVELACION DE LA JUNTA DE ANDALUCIA	4.217.906,71	0,00	4.217.906,71
45001	J.A.: SUBVENCIONES	20.585,87	48.379,17	-27.793,30
45002	J.A.: SUBVENCIONES SERVICIOS SOCIALES	437.466,12	0,00	437.466,12
45003	J.A.: SUBVENCIONES SERVICIOS SOCIALES SAAD	3.831.845,08	0,00	3.831.845,08
45004	J.A.: SUBVENCIONES SS.SS. PROGRAMAS Y OTROS	297.710,85	83.140,00	214.570,85
45005	J.A.: SUBVENCIONES ESCUELAS INFANTILES	547.595,24	0,00	547.595,24
45050	J.A.: SUBVENCIONES CURSOS FOMENTO	0,00	0,00	0,00
46100	DIPUTACION: SUBVENCIONES	20.000,00	0,00	20.000,00
46200	SUBVENCIONES EE.LL.	6.176,42	0,00	6.176,42
47001	PATROCINIOS CULTURA	25.461,16	0,00	25.461,16
47002	PATROCINIOS AGRICULTURA	0,00	0,00	0,00
47003	PATROCINIOS PARTICIPACION CIUDADANA	0,00	0,00	0,00
47004	PATROCINIOS TURISMO	0,00	0,00	0,00
49100	FUNDACION EOI	3.998,43	0,00	3.998,43
49101	U.E.: FONDOS FEDER - EDUSI	0,00	0,00	0,00
52000	INTERESES BANCARIOS	0,00	0,00	0,00
54100	ARRENDAMIENTOS FINCAS URBANAS	5.769,72	0,00	5.769,72

EJERCICIO CORRIENTE**PRESUPUESTO DE INGRESOS**

PROCESO DE GESTIÓN: RECAUDACION NETA

APLICACIÓN PRESUPUESTARIA	DESCRIPCION	RECAUDACION TOTAL	DEVOLUCION DE INGRESO	RECAUDACION NETA
55001	CONCESIONES ADMVAS. EMPRESA MIXTA	993.212,48	0,00	993.212,48
55002	REFACTURACION ENERGIA ELECTRICA	0,00	0,00	0,00
55199	OTRAS CONCESIONES ADMINISTRATIVAS NO PERIODIC	203.950,03	8.027,09	195.922,94
55900	REFACTURACIÓN PROVISION AGUA POTABLE	513.331,04	0,00	513.331,04
60002	GESTION URBANISTICA	0,00	0,00	0,00
60300	PATRIMONIO MUNICIPAL DEL SUELO	560.000,00	0,00	560.000,00
61900	TRANSFERENCIAS DE APROVECHAMIENTO URBANISTIC	31.514,04	0,00	31.514,04
75080	JUNTA ANDALUCIA: OTRAS TRANSFERENCIAS DE CAPIT	401.910,20	0,00	401.910,20
76100	TRANSFERENCIAS DE CAPITAL DIPUTACIONES	25.000,00	0,00	25.000,00
79100	FONDOS FEDER	1.161.708,95	0,00	1.161.708,95
79600	FEMP. Fondo Europeo Maritimo Pesquero	0,00	0,00	0,00
79701	FONDOS U.E. NEXT GENERATION	0,00	0,00	0,00
83101	REINTEGRO DE PRESTAMOS CONCEDIDOS FUERA SECT	2.075.111,13	0,00	2.075.111,13
87000	R.T.PARA GASTOS GENERALES	0,00	0,00	0,00
87010	R.T. PARA INCORPORAC. REMANENTES CDTOS AFECTA	0,00	0,00	0,00
TOTAL		85.975.986,39	1.344.183,90	84.631.802,49

EJERCICIO CORRIENTE

PRESUPUESTO DE GASTOS

Remanentes de crédito

APLICACIÓN PRESUPUESTARIA	DESCRIPCION	REMANENTES COMPROMETIDOS		REMANENTES NO COMPROMETIDOS	
		INCORPORABLES	NO INCORPORABLES	INCORPORABLES	NO INCORPORABLES
011 31000	INTERESES PAGO A PROVEEDORES RD-LEY 4/2012	0,00	0,00	309.683,57	0,00
011 31001	INTERESES PRESTAMOS INVERSIONES	0,00	0,00	74.285,40	0,00
011 31003	INTERESES MEDIDAS EXTRAORD. RD-LEY 8/2013	0,00	0,00	43.349,60	0,00
011 31100	GASTOS FORMALIZ., MODIF Y CANCELACION OP. FIN	0,00	0,00	75.000,00	0,00
011 35200	INTERESES DE DEMORA	0,00	0,00	199.024,72	0,00
011 35901	OTROS GASTOS FINANCIEROS	0,00	0,00	5.435,24	0,00
011 91300	AMORTIZACION PRESTAMOS LARGO PLAZO	0,00	0,00	184,16	0,00
130 12000	SUELDOS GRUPO A1 PROTEC. CIUDADANA Y PROTEC.	0,00	0,00	16.071,44	0,00
130 12001	SUELDOS GRUPO A2 PROTEC. CIUDADANA Y PROTEC.	0,00	0,00	28.649,82	0,00
130 12003	SUELDOS GRUPO C1 PROTEC. CIUDADANA Y PROTEC.	0,00	0,00	222.484,32	0,00
130 12004	SUELDOS GRUPO C2 PROTEC. CIUDADANA Y PROTEC.	0,00	0,00	0,00	0,00
130 12006	TRIENIOS PROTECCION CIUDADANA Y PROTECCION	0,00	0,00	1.848,86	0,00
130 12100	COMPLEMENTO DESTINO PROTEC.CIUDADANA Y P.CI	0,00	0,00	-191,97	0,00
130 12101	COMPLEMENTO ESPECIF. PROTEC. CIUDADANA Y P. C	0,00	0,00	238.901,78	0,00
130 12103	OTROS COMPLEMENTOS P.CIUDADANA Y P.CIVIL (IRS	0,00	0,00	-6.836,54	0,00
130 15000	COMPLEMENTO PRODUCT. PROTEC.CIUDADANA Y P.	0,00	0,00	194.203,00	0,00
130 16000	CUOTAS SEG. SOCIAL PROTEC.CIUDADANA Y P.CIVIL	0,00	0,00	64.240,53	0,00
130 20801	ARRENDAMIENTOS VEHICULOS PROTECCION CIUDA	8.199,58	0,00	48.908,81	0,00
130 21400	CONSERV.Y REPARAC. VEHICULOS Y OTROS P.CIUDA	6.307,64	0,00	719,95	0,00
130 22103	CARBURANTES PROTECCION CIUDADANA	13.096,09	0,00	10.208,26	0,00
130 22104	VESTUARIO PERSONAL PROTECCION CIUDADANA	0,00	0,00	-21.150,00	0,00

EJERCICIO CORRIENTE
PRESUPUESTO DE GASTOS

Remanentes de crédito

APLICACIÓN PRESUPUESTARIA	DESCRIPCION	REMANENTES COMPROMETIDOS		REMANENTES NO COMPROMETIDOS	
		INCORPORABLES	NO INCORPORABLES	INCORPORABLES	NO INCORPORABLES
130 22400	SEGUROS DE VEHICULOS PROTECCION CIUDADANA	0,00	0,00	14.450,88	0,00
130 23301	ASISTENCIA A JUICIOS	0,00	0,00	1.600,00	0,00
132 22701	SEGURIDAD Y VIGILANCIA EN ESPACIOS PUBLICOS	41.335,64	0,00	13.850,63	0,00
133 22704	RETIRADA VEHICULOS Y DEPÓSITO	4.974,31	0,00	22.786,84	0,00
133 63900	MEJORA SEÑALIZACION TRAFICO EN VIAS URBANAS	0,00	0,00	35.393,92	0,00
134 60907	EDUSI.Movilidad amable y peatonalizacion	74.974,13	0,00	234.050,98	0,00
135 13104	SOCORRISTAS, PLAN DE PLAYAS	0,00	0,00	18.464,16	0,00
135 16000	CUOTAS SEGURIDAD SOCIAL SOCORRISTAS	0,00	0,00	5.127,40	0,00
135 22660	PROTECCION CIVIL	0,00	0,00	-8.319,39	0,00
135 23330	INDEMNIZACIONES VOLUNTARIOS PROTECCIÓN CIVI	0,00	0,00	11.964,00	0,00
150 12000	SUELDOS GRUPO A1 URBANISMO	0,00	0,00	4.038,08	0,00
150 12001	SUELDOS GRUPO A2 URBANISMO	0,00	0,00	3.776,07	0,00
150 12003	SUELDOS GRUPO C1 URBANISMO	0,00	0,00	7.060,58	0,00
150 12004	SUELDOS GRUPO C2 URBANISMO	0,00	0,00	3.925,12	0,00
150 12006	TRIENIOS URBANISMO	0,00	0,00	-2.707,01	0,00
150 12100	COMPLEMENTO DESTINO URBANISMO	0,00	0,00	3.955,43	0,00
150 12101	COMPLEMENTO ESPECIFICO URBANISMO	0,00	0,00	13.842,02	0,00
150 12103	OTROS COMPLEMENTOS URBANISMO (IRS)	0,00	0,00	0,00	0,00
150 15000	COMPLEMENTO PRODUCTIVIDAD URBANISMO	0,00	0,00	8.012,67	0,00
150 16000	CUOTAS SEGURIDAD SOCIAL URBANISMO	0,00	0,00	2.624,58	0,00
151 21000	ORDENES DE URBANISMO	0,00	0,00	10.827,94	0,00

EJERCICIO CORRIENTE
PRESUPUESTO DE GASTOS

Remanentes de crédito

APLICACIÓN PRESUPUESTARIA	DESCRIPCION	REMANENTES COMPROMETIDOS		REMANENTES NO COMPROMETIDOS	
		INCORPORABLES	NO INCORPORABLES	INCORPORABLES	NO INCORPORABLES
161 22100	ENERGIA ELECTRICA OTROS SERV.	2.714,80	0,00	1.204,36	0,00
161 22101	ABASTECIMIENTO DE AGUA	0,00	0,00	1,00	0,00
1621 22700	RECOGIDA DE BASURA	204.916,60	0,00	9.384,53	0,00
1623 22711	CRP - TRATAMIENTO DE RESIDUOS SOLIDOS URBANO	0,00	0,00	-29.403,76	0,00
163 22700	LIMPIEZA VIARIA	349.954,90	0,00	30.403,92	0,00
164 12005	SUELDOS GRUPO E OBRAS PUBLICAS-CEMENTERIOS	0,00	0,00	8.408,12	0,00
164 12006	TRIENIOS OBRAS PUBLICAS- CEMENTERIOS	0,00	0,00	41,34	0,00
164 12100	COMPLEMENTO DESTINO INSPECCION Y S.P.-CEMENT	0,00	0,00	4.676,28	0,00
164 12101	COMPLEMENTO ESPECIFICO INSPECCION Y S.P.-CEME	0,00	0,00	6.142,92	0,00
164 13000	RET.BASICAS LABORALES INSPECCION Y S.P.-CEMEN	0,00	0,00	-1.980,08	0,00
164 13002	OTRAS REMUNERACIONES LABORALES OO.PP.- CEME	0,00	0,00	1.336,08	0,00
164 15000	COMPLEMENTO PRODUCTIVIDAD OBRAS PUBLICAS-	0,00	0,00	2.611,44	0,00
164 16000	CUOTAS SEGURIDAD SOCIAL OBRAS PUBLICAS-CEME	0,00	0,00	4.008,90	0,00
165 22100	ENERGIA ELECTRICA ALUMBRADO PUBLICO	313.817,47	0,00	7.863,35	0,00
165 63901	EDUSI. Mejora Efic Energet. Alumbrado Exterior	289.465,43	0,00	62.064,71	0,00
166 12000	SUELDOS GRUPO A1 OBRAS PUBLICAS	0,00	0,00	17.569,15	0,00
166 12001	SUELDOS GRUPO A2 OBRAS PUBLICAS	0,00	0,00	0,00	0,00
166 12002	SUELDOS GRUPO B OBRAS PUBLICAS	0,00	0,00	0,00	0,00
166 12003	SUELDOS GRUPO C1 OBRAS PUBLICAS	0,00	0,00	-8.248,23	0,00
166 12004	SUELDOS GRUPO C2 OBRAS PUBLICAS	0,00	0,00	39.295,11	0,00
166 12006	TRIENIOS OBRAS PUBLICAS	0,00	0,00	-1.445,17	0,00

EJERCICIO CORRIENTE

PRESUPUESTO DE GASTOS

Remanentes de crédito

APLICACIÓN PRESUPUESTARIA	DESCRIPCION	REMANENTES COMPROMETIDOS		REMANENTES NO COMPROMETIDOS	
		INCORPORABLES	NO INCORPORABLES	INCORPORABLES	NO INCORPORABLES
166 12100	COMPLEMENTO DESTINO INSPECCION Y S.P.	0,00	0,00	26.503,66	0,00
166 12101	COMPLEMENTO ESPECIFICO INSPECCION Y S.P.	0,00	0,00	47.411,89	0,00
166 15000	COMPLEMENTO PRODUCTIVIDAD OBRAS PUBLICAS	0,00	0,00	36.752,07	0,00
166 16000	CUOTAS SEGURIDAD SOCIAL OBRAS PUBLICAS	0,00	0,00	16.216,38	0,00
166 20801	ARRENDAMIENTOS VEHICULOS Y OTROS OBRAS PUB	8.112,29	0,00	-9.403,65	0,00
166 21000	CONSERVACION Y REPARACION INFRAESTRUCTURA	145.233,62	0,00	23.315,67	0,00
166 21400	CONSERV.Y REPARAC.VEHICULOS Y OTROS OBRAS P	6.330,79	0,00	3.072,68	0,00
166 22100	ENERGIA ELECTRICA OTROS SUMINISTROS	22.642,82	0,00	27.357,18	0,00
166 22103	CARBURANTES OBRAS PUBLICAS	8.711,07	0,00	475,00	0,00
166 22400	SEGUROS DE VEHICULOS OBRAS PUBLICAS	30,00	0,00	6.370,09	0,00
166 22699	INDEMNIZACION REEMBOLSO CANONES ELSUR S.A.	0,00	0,00	336,87	0,00
167 22100	ENERGIA ELECTRICA EDIFICIOS PUBLICOS	190.595,64	0,00	10.488,42	0,00
167 62236	EDUSI.Certificaciones Energéticas Edf.Públicos	0,00	0,00	233.871,42	0,00
167 62910	EDUSI.Accesibilidad Edificios Públicos	181.044,22	0,00	11.859,99	0,00
171 61902	EDUSI.Parques Santa María, Las Norias y S.Agust.	92.985,08	0,00	79.332,37	0,00
173 21001	MANTENIMIENTO DE EQUIPAMIENTO - PLAYAS	1.694,01	0,00	-1.997,43	0,00
173 22700	LIMPIEZA PLAYAS	1.874,89	0,00	5.188,12	0,00
231 12000	SUELDOS GRUPO A1 SERVICIOS SOCIALES	0,00	0,00	24.835,79	0,00
231 12001	SUELDOS GRUPO A2 SERVICIOS SOCIALES	0,00	0,00	78.111,69	0,00
231 12003	SUELDOS GRUPO C1 SERVICIOS SOCIALES	0,00	0,00	15.301,21	0,00
231 12004	SUELDOS GRUPO C2 SERVICIOS SOCIALES	0,00	0,00	18.647,69	0,00

EJERCICIO CORRIENTE

PRESUPUESTO DE GASTOS

Remanentes de crédito

APLICACIÓN PRESUPUESTARIA	DESCRIPCION	REMANENTES COMPROMETIDOS		REMANENTES NO COMPROMETIDOS	
		INCORPORABLES	NO INCORPORABLES	INCORPORABLES	NO INCORPORABLES
231 12005	SUELDOS GRUPO E SERVICIOS SOCIALES	0,00	0,00	0,00	0,00
231 12006	TRIVENIOS SERVICIOS SOCIALES	0,00	0,00	2.861,37	0,00
231 12100	COMPLEMENTO DESTINO SERVICIOS SOCIALES	0,00	0,00	49.871,84	0,00
231 12101	COMPLEMENTO ESPECIFICO SERVICIOS SOCIALES	0,00	0,00	104.250,87	0,00
231 13000	RET.BASICAS LABORALES SERVICIOS SOCIALES	0,00	0,00	4.280,08	0,00
231 13002	OTRAS REMUNERACIONES LABORALES SERVICIOS S	0,00	0,00	15.220,78	0,00
231 13100	PERSONAL CONTRATADO PROGRAMAS SERVICIOS S	0,00	0,00	-155.189,16	0,00
231 14300	RETRIBUCIONES BASICAS OTRO PERSONAL INTERINO	0,00	0,00	-98.498,08	0,00
231 14301	OTRAS REMUNERACIONES OTRO PERSONAL INTERIN	0,00	0,00	-87.257,26	0,00
231 15000	COMPLEMENTO PRODUCTIVIDAD SERVICIOS SOCIAL	0,00	0,00	55.823,20	0,00
231 16000	CUOTAS SEGURIDAD SOCIAL SERVICIOS SOCIALES	0,00	0,00	118.764,46	0,00
231 20200	ALQUILERES EDIFICIOS SERVICIOS SOCIALES	5.438,64	0,00	761,36	0,00
231 22640	SERVICIOS SOCIALES.PROGRAMAS ESPECIFICOS	17.999,96	0,00	29.686,22	0,00
231 22641	AYUDA A DOMICILIO Y DEPENDENCIA AUTONOMICA	319.964,47	0,00	154.841,45	0,00
231 22642	AYUDA A DOMICILIO Y TELEASISTENCIA MUNICIPAL	36.036,79	0,00	-19.600,74	0,00
231 22643	SERVICIOS SOCIALES. ATENCION FAMILIAR	16.868,06	0,00	149.700,32	0,00
231 22644	SERVICIOS SOCIALES. EMERGENCIA SOCIAL	9.541,88	0,00	-1.500,79	0,00
231 22645	POLITICAS SOCIALES PARA PERSONAS MAYORES	0,00	0,00	15.336,80	0,00
231 48001	SUBVENCIONES CLUBES DE MAYORES	0,00	0,00	60.000,00	0,00
232 14300	RETRIBUCIONES BASICAS P. INTERINO SS.SS ZONAS D	0,00	0,00	-11.642,49	0,00
232 14301	OTRAS REMUNERACIONES P. INTERINO SS.SS. ZONAS	0,00	0,00	-81.698,02	0,00

EJERCICIO CORRIENTE

PRESUPUESTO DE GASTOS

Remanentes de crédito

APLICACIÓN PRESUPUESTARIA	DESCRIPCION	REMANENTES COMPROMETIDOS		REMANENTES NO COMPROMETIDOS	
		INCORPORABLES	NO INCORPORABLES	INCORPORABLES	NO INCORPORABLES
232 16000	CUOTAS SEGURIDAD SOCIAL SS.SS. ZONAS DESFAVO	0,00	0,00	-15.429,97	0,00
241 13109	INICIATIVA AIRE "JOVEN"	0,00	0,00	115,01	0,00
241 13110	INICIATIVA AIRE "30"	0,00	0,00	-429,48	0,00
241 13111	INICIATIVA AIRE "45"	0,00	0,00	-1.678,39	0,00
241 16000	CUOTAS SEGURIDAD SOCIAL PROGRAMAS EMPLEO J.	0,00	0,00	-33.567,47	0,00
241 22780	EDUSI. Fortalecimiento Inclusion Social	0,00	0,00	64.018,80	0,00
241 22781	EDUSI. Programa Orientación Profesional	0,00	0,00	57.000,00	0,00
311 13105	PERSONAL CONTRATADO CUAM	0,00	0,00	25.605,32	0,00
311 22620	SALUBRIDAD PUBLICA	0,00	0,00	397,70	0,00
311 22630	ACTIVIDADES AGRICULTURA CONTROL PLAGAS	36.113,32	0,00	-3.568,29	0,00
311 22700	RECOGIDA ANIMALES	0,00	0,00	875,00	0,00
312 20200	ALQUILERES CENTROS DE SALUD	466,70	0,00	1.166,30	0,00
323 20200	ALQUILERES GUARDERIAS	0,00	0,00	549,92	0,00
323 22608	EDUCACION - ESCUELAS INFANTILES	5.188,83	0,00	211.520,64	0,00
326 22606	CURSOS DE FORMACION-FOMENTO ECONOMICO - A	0,00	0,00	10.000,00	0,00
326 22608	EDUCACION - UNED Y OTROS	0,00	0,00	1.906,66	0,00
326 22614	TALLERES	28.445,25	0,00	3.651,06	0,00
330 12000	SUELDOS GRUPO A1 CULTURA	0,00	0,00	566,71	0,00
330 12001	SUELDOS GRUPO A2 CULTURA	0,00	0,00	0,00	0,00
330 12003	SUELDOS GRUPO C1 CULTURA	0,00	0,00	6.770,94	0,00
330 12004	SUELDOS GRUPO C2 CULTURA	0,00	0,00	88.323,97	0,00

EJERCICIO CORRIENTE
PRESUPUESTO DE GASTOS

Remanentes de crédito

APLICACIÓN PRESUPUESTARIA	DESCRIPCION	REMANENTES COMPROMETIDOS		REMANENTES NO COMPROMETIDOS	
		INCORPORABLES	NO INCORPORABLES	INCORPORABLES	NO INCORPORABLES
330 12005	SUELDOS GRUPO E CULTURA	0,00	0,00	-42.681,28	0,00
330 12006	TRIEIOS CULTURA	0,00	0,00	-793,28	0,00
330 12100	COMPLEMENTO DESTINO CULTURA	0,00	0,00	-20.355,10	0,00
330 12101	COMPLEMENTO ESPECIFICO CULTURA	0,00	0,00	31.581,73	0,00
330 12103	OTROS COMPLEMENTOS CULTURA (IRS)	0,00	0,00	2.000,00	0,00
330 13000	RET.BASICAS LABORALES CULTURA	0,00	0,00	12.246,37	0,00
330 13002	OTRAS REMUNERACIONES LABORALES CULTURA	0,00	0,00	17.852,84	0,00
330 15000	COMPLEMENTO PRODUCTIVIDAD CULTURA	0,00	0,00	17.040,81	0,00
330 16000	CUOTAS SEGURIDAD SOCIAL CULTURA	0,00	0,00	-18.941,20	0,00
330 20801	ARRENDAMIENTOS VEHICULOS Y OTROS CULTURA	0,00	0,00	253,84	0,00
3321 22612	BIBLIOTECAS MUNICIPALES	0,00	0,00	4.406,35	0,00
333 21900	CONSERVACION SALA MUSEO DEL AUDITORIO	0,00	0,00	20.000,00	0,00
333 62238	EDUSI.Centro Usos Múltiples Matagorda	67.718,54	0,00	6.981,70	0,00
333 62239	EDUSI.Casa de la Juventud (Centro Cultural-Teatro)	0,00	0,00	153.333,33	0,00
333 62240	EDUSI.Ampliación S.S. y Centro Usos M. Ejidomar	367.946,96	0,00	588.698,71	0,00
334 22609	ACTIVIDADES CULTURALES	29.213,79	0,00	32.537,32	0,00
334 22610	EVENTOS CULTURALES ESPECIALES -AMPLIABLE	0,00	0,00	26.056,43	0,00
334 22613	JUVENTUD	0,00	0,00	21.670,54	0,00
334 48002	SUBVENCIONES CULTURA	0,00	0,00	10.209,39	0,00
334 62241	EDUSI.Centro Cultura Mediterranea (Rio Jucar)	0,00	0,00	255.000,00	0,00
334 62904	INVERSIONES CULTURA	0,00	0,00	102,68	0,00

EJERCICIO CORRIENTE
PRESUPUESTO DE GASTOS

Remanentes de crédito

APLICACIÓN PRESUPUESTARIA	DESCRIPCION	REMANENTES COMPROMETIDOS		REMANENTES NO COMPROMETIDOS	
		INCORPORABLES	NO INCORPORABLES	INCORPORABLES	NO INCORPORABLES
336 22615	PATRIMONIO HISTORICO CULTURAL	0,00	0,00	-8.854,89	0,00
336 68910	EDUSI.Parque Arqueologico CIA VIEJA	257.961,45	0,00	82.849,17	0,00
337 60906	EDUSI.Adecuación Esp. Urb. en Ejido Centro	106.740,39	0,00	90.101,70	0,00
337 60908	EDUSI.Adecuacion Esp. Urb. en GV, B y SA	0,00	0,00	18.149,14	0,00
338 22611	FERIAS Y FIESTAS EL EJIDO	12.578,15	0,00	50.075,45	0,00
340 13000	RET.BASICAS LABORALES I.M.D.	0,00	0,00	2.787,41	0,00
340 13002	OTRAS REMUNERACIONES LABORALES IMD	0,00	0,00	-3.363,23	0,00
340 16000	CUOTAS SEGURIDAD SOCIAL IMD	0,00	0,00	-4.546,73	0,00
341 48003	SUBVENCIONES DEPORTES	0,00	0,00	0,00	0,00
341 62803	INVERSIONES: EQUIPAMIENTO DEPORTIVO	607.756,36	0,00	277.243,64	0,00
342 62237	EDUSI.Complejo Deportivo el Palmeral-Balerna	1.411,16	0,00	-62.883,13	0,00
410 12000	SUELDOS GRUPO A1 AGRICULTURA	0,00	0,00	803,56	0,00
410 12001	SUELDOS GRUPO A2 AGRICULTURA	0,00	0,00	0,00	0,00
410 12003	SUELDOS GRUPO C1 AGRICULTURA	0,00	0,00	55.180,40	0,00
410 12004	SUELDOS GRUPO C2 AGRICULTURA	0,00	0,00	-35.699,20	0,00
410 12006	TRIENIOS AGRICULTURA	0,00	0,00	8.511,29	0,00
410 12100	COMPLEMENTO DESTINO AGRICULTURA	0,00	0,00	8.709,08	0,00
410 12101	COMPLEMENTO ESPECIFICO AGRICULTURA	0,00	0,00	10.970,92	0,00
410 13000	RET.BASICAS LABORALES AGRICULTURA	0,00	0,00	-5.974,06	0,00
410 13002	OTRAS REMUNERACIONES LABORALES AGRICULTUR	0,00	0,00	-5.979,62	0,00
410 15000	COMPLEMENTO PRODUCTIVIDAD AGRICULTURA	0,00	0,00	4.663,79	0,00

EJERCICIO CORRIENTE
PRESUPUESTO DE GASTOS

Remanentes de crédito

APLICACIÓN PRESUPUESTARIA	DESCRIPCION	REMANENTES COMPROMETIDOS		REMANENTES NO COMPROMETIDOS	
		INCORPORABLES	NO INCORPORABLES	INCORPORABLES	NO INCORPORABLES
410 16000	CUOTAS SEGURIDAD SOCIAL AGRICULTURA	0,00	0,00	-12.030,13	0,00
410 20801	ARRENDAMIENTOS VEHICULOS Y OTROS AGRICULTU	2.430,30	0,00	7.671,13	0,00
419 20801	ARRENDAMIENTOS VEHICULOS Y OTROS CUAM	2.195,53	0,00	3.332,55	0,00
419 22631	ACTIVIDADES AGRICULTURA.OTROS	0,00	0,00	20.589,47	0,00
419 22633	LABORATORIO CUAM	81.515,99	0,00	63.848,16	0,00
419 48007	SUBVENCIONES AGRICULTURA	0,00	0,00	4.300,00	0,00
419 62909	INVERSIONES CUAM	3.882,06	0,00	171.297,97	0,00
430 12000	SUELDOS GRUPO A1 TURISMO Y COMERCIO	0,00	0,00	32.142,88	0,00
430 12001	SUELDOS GRUPO A2 TURISMO Y COMERCIO	0,00	0,00	0,00	0,00
430 12003	SUELDOS GRUPO C1 TURISMO Y COMERCIO	0,00	0,00	16.342,84	0,00
430 12004	SUELDOS GRUPO C2 TURISMO Y COMERCIO	0,00	0,00	0,00	0,00
430 12005	SUELDOS GRUPO E TURISMO Y COMERCIO	0,00	0,00	0,00	0,00
430 12006	TRIENIOS TURISMO Y COMERCIO	0,00	0,00	-2.870,06	0,00
430 12100	COMPLEMENTO DESTINO TURISMO Y COMERCIO	0,00	0,00	22.383,24	0,00
430 12101	COMPLEMENTO ESPECIFICO TURISMO Y COMERCIO	0,00	0,00	40.806,19	0,00
430 13000	RET.BASICAS LABORALES TURISMO Y COMERCIO	0,00	0,00	1.189,38	0,00
430 13002	OTRAS REMUNERACIONES LABORALES TURISMO Y C	0,00	0,00	2.073,32	0,00
430 15000	COMPLEMENTO PRODUCTIVIDAD TURISMO Y COMER	0,00	0,00	33.543,66	0,00
430 16000	CUOTAS SEGURIDAD SOCIAL TURISMO Y COMERCIO	0,00	0,00	16.997,49	0,00
430 20801	ARRENDAMIENTOS VEHICULOS TURISMO Y FOMENT	375,13	0,00	-1.161,90	0,00
432 22624	ACTIVIDADES DE TURISMO	0,00	0,00	21.690,79	0,00

EJERCICIO CORRIENTE

PRESUPUESTO DE GASTOS

Remanentes de crédito

APLICACIÓN PRESUPUESTARIA	DESCRIPCION	REMANENTES COMPROMETIDOS		REMANENTES NO COMPROMETIDOS	
		INCORPORABLES	NO INCORPORABLES	INCORPORABLES	NO INCORPORABLES
432 22625	ACTIVIDADES TURISTICAS ESPECIALES -AMPLIABLE	0,00	0,00	3.000,00	0,00
432 62901	INVERSIONES AREA DE TURISMO	0,00	0,00	24.497,62	0,00
433 22606	PROGRAMA OPERATIVO EUROPA 20.20 (Financiacion 90	0,00	0,00	7.500,00	0,00
433 22622	FOMENTO ECONOMICO	1.555,74	0,00	-13.723,86	0,00
433 22623	COMERCIO	0,00	0,00	27.421,52	0,00
433 47900	AYUDAS SECTOR TERCIARIO. CRISIS COVID-19	0,00	0,00	500.000,00	0,00
4411 22710	TRANSPORTE URBANO	55.499,57	0,00	5,16	0,00
450 60000	COMPRA DE TERRENOS Y EXPROPIACIONES	0,00	0,00	1.628.872,14	0,00
450 60101	ASISTENCIAS TECNICAS	20.766,16	0,00	101.718,10	0,00
454 22632	ACTIVIDADES AGRICULTURA. CAMINOS	39.740,65	0,00	-10.000,00	0,00
454 61904	PAVIMENTACION DE CAMINOS	663.531,09	0,00	482.910,64	0,00
459 21002	CONVENIO DE INFRAESTRUCTURAS ELECTRICAS	0,00	0,00	1,00	0,00
491 21600	CONSERVAC.Y REPARACION EQUIPOS INFORMAT.	0,00	0,00	4.368,44	0,00
491 22002	MATERIAL INFORMATICO NO INVENTARIABLE	1.234,20	0,00	3.889,38	0,00
491 62600	REPOSICION DE EQUIPOS INFORMATICOS	0,00	0,00	42.242,60	0,00
491 62601	EDUSI. Moderniz. sistemas tramitacion electronica	91.960,00	0,00	68.091,08	0,00
491 62603	INVERSIONES TIC	0,00	0,00	-5.545,00	0,00
491 62610	EDUSI. Desarrollo Plataf Gestion y Apl Smart City	0,00	0,00	319.969,13	0,00
491 62611	EDUSI. Promo Transp Digital a traves nuevas Tecno	0,00	0,00	173.316,61	0,00
491 62612	EDUSI. Serv Inclus, Accesibil y Alfabetiz Digital	0,00	0,00	179.581,96	0,00
491 64101	ADQUISICIÓN DE SOFTWARE	0,00	0,00	46.837,10	0,00

EJERCICIO CORRIENTE
PRESUPUESTO DE GASTOS

Remanentes de crédito

APLICACIÓN PRESUPUESTARIA	DESCRIPCION	REMANENTES COMPROMETIDOS		REMANENTES NO COMPROMETIDOS	
		INCORPORABLES	NO INCORPORABLES	INCORPORABLES	NO INCORPORABLES
493 22621	CONSUMO-OMIC	0,00	0,00	7.500,00	0,00
912 10000	RETRIBUCIONES BASICAS PERSONAL CORPORACION	0,00	0,00	217,29	0,00
912 10101	OTRAS REMUNERACIONES ORGANOS DE GOBIERNO	0,00	0,00	8.400,00	0,00
912 16000	CUOTAS SEGURIDAD SOCIAL CORPORACION	0,00	0,00	-1.091,83	0,00
912 23000	GASTOS VIAJES OFICIALES	0,00	0,00	14.015,40	0,00
912 23300	ASISTENCIAS A ORGANOS REPRESENTATIVOS	0,00	0,00	-5.240,00	0,00
912 48901	APORTACION A GRUPOS POLITICOS	0,00	0,00	400,00	0,00
9200 13001	HORAS EXTRAS LABORALES	0,00	0,00	14.827,28	0,00
9200 13100	PERSONAL CONTRATADO	0,00	0,00	594.903,93	0,00
9200 14300	RETRIBUCIONES BASICAS OTRO PERSONAL INTERINO	0,00	0,00	-517.363,13	0,00
9200 14301	OTRAS REMUNERACIONES OTRO PERSONAL INTERIN	0,00	0,00	-490.655,65	0,00
9200 15100	GRATIFICACIONES	0,00	0,00	3.403,95	0,00
9200 16000	CUOTAS SEGURIDAD SOCIAL PERSONAL A CONTRAT	0,00	0,00	-96.985,03	0,00
9200 16200	CURSOS DE FORMACION	0,00	0,00	-5.774,22	0,00
9200 16204	FONDO DE ACCION SOCIAL	0,00	0,00	117,29	0,00
9200 20200	ALQUILERES EDIFICIOS. OTROS	0,00	0,00	0,00	0,00
9200 20801	ARRENDAMIENTOS VEHICULOS Y OTROS	3.765,76	0,00	32.369,26	0,00
9200 21400	CONSERV.Y REPARAC.VEHICULOS Y MAQUINARIA. O	1.854,31	0,00	2.679,86	0,00
9200 22000	MATERIAL DE OFICINA	108.800,92	0,00	-16.084,14	0,00
9200 22001	PRENSA	0,00	0,00	767,20	0,00
9200 22103	CARBURANTES. OTROS	28.144,20	0,00	-23.034,15	0,00

EJERCICIO CORRIENTE
PRESUPUESTO DE GASTOS

Remanentes de crédito

APLICACIÓN PRESUPUESTARIA	DESCRIPCION	REMANENTES COMPROMETIDOS		REMANENTES NO COMPROMETIDOS	
		INCORPORABLES	NO INCORPORABLES	INCORPORABLES	NO INCORPORABLES
9200 22104	VESTUARIO OTROS	0,00	0,00	1.387,25	0,00
9200 22198	MATERIAL Y EQUIPO	0,00	0,00	-27.973,19	0,00
9200 22199	MENAJE, UTILES Y HERRAMIENTAS	0,00	0,00	-3.311,20	0,00
9200 22200	TELEFONOS	18.482,21	0,00	1.553,79	0,00
9200 22400	SEGUROS DE VEHICULOS OTROS	0,00	0,00	3.684,49	0,00
9200 22602	DIFUSION Y COMUNICACION	30.221,98	0,00	-13.450,06	0,00
9200 22603	ANUNCIOS EN BOLETINES Y DIARIOS	0,00	0,00	11.232,66	0,00
9200 22604	DEFENSA JURIDICA,ESCRITURAS Y PODERES	30.000,00	0,00	47.695,04	0,00
9200 22699	RESPONSABILIDAD PATRIMONIAL Y OTROS	0,00	0,00	25.046,44	0,00
9200 22776	SERVICIOS DE PREVENCION	1.520,47	0,00	4.754,36	0,00
9200 22781	EDUSI. Gestion y Comunicacion	46.378,24	0,00	246.710,49	0,00
9200 22799	OTROS TRABAJOS REALIZADOS OTRAS EMPRESAS Y	37.336,56	0,00	-37.879,23	0,00
9200 23020	DIETAS Y LOCOMOCION	0,00	0,00	3.857,17	0,00
9200 23300	ASISTENCIAS A JUNTAS LOCALES EMPLEADOS	0,00	0,00	1.660,00	0,00
9200 60942	MEJORAS EFICIENCIA ENERGETICA	0,00	0,00	39.000,00	0,00
9200 62400	ADQUISICIONES DE VEHICULOS	28.979,08	0,00	26.831,36	0,00
9200 62801	INVERSIONES AREA MANTENIMIENTO	51.696,82	0,00	143.405,55	0,00
9200 62900	OTRAS INVERSIONES COMPLEMENTARIAS	1.081.045,64	0,00	565.262,93	0,00
9200 62911	INVERSIONES SUPERAVIT 2019	0,00	0,00	924.155,17	0,00
9200 63500	MOBILIARIO	0,00	0,00	26.233,81	0,00
9201 12000	SUELDOS GRUPO A1 SECRETARIA	0,00	0,00	16.071,44	0,00

EJERCICIO CORRIENTE
PRESUPUESTO DE GASTOS

Remanentes de crédito

APLICACIÓN PRESUPUESTARIA	DESCRIPCION	REMANENTES COMPROMETIDOS		REMANENTES NO COMPROMETIDOS	
		INCORPORABLES	NO INCORPORABLES	INCORPORABLES	NO INCORPORABLES
9201 12001	SUELDOS GRUPO A2 SECRETARIA	0,00	0,00	770,06	0,00
9201 12003	SUELDOS GRUPO C1 SECRETARIA	0,00	0,00	6.272,10	0,00
9201 12004	SUELDOS GRUPO C2 SECRETARIA	0,00	0,00	-5.249,44	0,00
9201 12006	TRIENIOS SECRETARIA	0,00	0,00	-703,68	0,00
9201 12100	COMPLEMENTO DESTINO SECRETARIA	0,00	0,00	13.158,34	0,00
9201 12101	COMPLEMENTO ESPECIFICO SECRETARIA	0,00	0,00	25.839,72	0,00
9201 15000	COMPLEMENTO PRODUCTIVIDAD SECRETARIA	0,00	0,00	23.286,80	0,00
9201 16000	CUOTAS SEGURIDAD SOCIAL SECRETARIA	0,00	0,00	6.126,13	0,00
9202 12000	SUELDOS GRUPO A1 REGIMEN INTERIOR	0,00	0,00	22.345,78	0,00
9202 12001	SUELDOS GRUPO A2 REGIMEN INTERIOR	0,00	0,00	-14.494,75	0,00
9202 12002	SUELDOS GRUPO B REGIMEN INTERIOR	0,00	0,00	19.819,90	0,00
9202 12003	SUELDOS GRUPO C1 REGIMEN INTERIOR	0,00	0,00	46.273,48	0,00
9202 12004	SUELDOS GRUPO C2 REGIMEN INTERIOR	0,00	0,00	-27.380,02	0,00
9202 12005	SUELDOS GRUPO APO (E) REGIMEN INTERIOR	0,00	0,00	5.405,22	0,00
9202 12006	TRIENIOS REGIMEN INTERIOR	0,00	0,00	-6.652,45	0,00
9202 12100	COMPLEMENTO DESTINO REGIMEN INTERIOR	0,00	0,00	-19.699,07	0,00
9202 12101	COMPLEMENTO ESPECIFICO REGIMEN INTERIOR	0,00	0,00	35.745,79	0,00
9202 12103	OTROS COMPLEMENTOS REGIMEN INTERIOR (IRS)	0,00	0,00	2.211,72	0,00
9202 15000	COMPLEMENTO PRODUCTIVIDAD REGIMEN INTERIO	0,00	0,00	15.620,19	0,00
9202 16000	CUOTAS SEGURIDAD SOCIAL REGIMEN INTERIOR	0,00	0,00	32.996,87	0,00
9202 22400	SEGUROS DE RESPONSABILIDAD CIVIL Y OTROS	0,00	0,00	-3.375,57	0,00

EJERCICIO CORRIENTE
PRESUPUESTO DE GASTOS

Remanentes de crédito

APLICACIÓN PRESUPUESTARIA	DESCRIPCION	REMANENTES COMPROMETIDOS		REMANENTES NO COMPROMETIDOS	
		INCORPORABLES	NO INCORPORABLES	INCORPORABLES	NO INCORPORABLES
9203 11000	RETRIBUCIONES BASICAS PERSONAL EVENTUAL	0,00	0,00	2.767,80	0,00
9203 16000	CUOTAS SEGURIDAD SOCIAL EVENTUALES	0,00	0,00	-270,23	0,00
9204 12001	SUELDOS GRUPO A2 ALCALDIA	0,00	0,00	-5.958,04	0,00
9204 12003	SUELDOS GRUPO C1 ALCALDIA	0,00	0,00	-11.233,57	0,00
9204 12004	SUELDOS GRUPO C2 ALCALDIA	0,00	0,00	5.243,46	0,00
9204 12006	TRIENIOS ALCALDIA	0,00	0,00	-1.071,03	0,00
9204 12100	COMPLEMENTO DESTINO ALCALDIA	0,00	0,00	-1.840,82	0,00
9204 12101	COMPLEMENTO ESPECIFICO ALCALDIA	0,00	0,00	-827,44	0,00
9204 15000	COMPLEMENTO PRODUCTIVIDAD ALCALDIA	0,00	0,00	-474,81	0,00
9204 16000	CUOTAS SEGURIDAD SOCIAL ALCALDIA	0,00	0,00	1.401,23	0,00
922 22601	ATENCIONES PROTOCOLARIAS Y REPRESENTACION	0,00	0,00	1.330,87	0,00
924 22650	PARTICIPACION CIUDADANA	0,00	0,00	22.083,12	0,00
929 50000	FONDO DE CONTINGENCIA	0,00	0,00	737.828,08	0,00
9311 12000	SUELDOS GRUPO A1 INTERVENCION	0,00	0,00	40.785,79	0,00
9311 12001	SUELDOS GRUPO A2 INTERVENCION	0,00	0,00	-7.755,62	0,00
9311 12003	SUELDOS GRUPO C1 INTERVENCION	0,00	0,00	5.394,32	0,00
9311 12004	SUELDOS GRUPO C2 INTERVENCION	0,00	0,00	6.549,84	0,00
9311 12006	TRIENIOS INTERVENCION	0,00	0,00	888,70	0,00
9311 12100	COMPLEMENTO DESTINO INTERVENCION	0,00	0,00	28.983,63	0,00
9311 12101	COMPLEMENTO ESPECIFICO INTERVENCION	0,00	0,00	43.551,11	0,00
9311 15000	COMPLEMENTO PRODUCTIVIDAD INTERVENCION	0,00	0,00	31.952,24	0,00

EJERCICIO CORRIENTE
PRESUPUESTO DE GASTOS

Remanentes de crédito

APLICACIÓN PRESUPUESTARIA	DESCRIPCION	REMANENTES COMPROMETIDOS		REMANENTES NO COMPROMETIDOS	
		INCORPORABLES	NO INCORPORABLES	INCORPORABLES	NO INCORPORABLES
9311 16000	CUOTAS SEGURIDAD SOCIAL INTERVENCION	0,00	0,00	25.301,46	0,00
9312 12000	SUELDOS GRUPO A1 HACIENDA Y CONTRATACION	0,00	0,00	34.281,84	0,00
9312 12001	SUELDOS GRUPO A2 HACIENDA Y CONTRATACION	0,00	0,00	3.344,37	0,00
9312 12003	SUELDOS GRUPO C1 HACIENDA Y CONTRATACION	0,00	0,00	42.768,17	0,00
9312 12004	SUELDOS GRUPO C2 HACIENDA Y CONTRATACION	0,00	0,00	-22.188,73	0,00
9312 12006	TRIENIOS HACIENDA Y CONTRATACION	0,00	0,00	5.143,16	0,00
9312 12100	COMPLEMENTO DESTINO HACIENDA Y CONTRATACION	0,00	0,00	6.576,18	0,00
9312 12101	COMPLEMENTO ESPECIFICO HACIENDA Y CONTRATACION	0,00	0,00	55.340,47	0,00
9312 15000	COMPLEMENTO PRODUCTIVIDAD HACIENDA Y CONTRATACION	0,00	0,00	37.903,22	0,00
9312 16000	CUOTAS SEGURIDAD SOCIAL HACIENDA Y CONTRATACION	0,00	0,00	33.015,04	0,00
932 22709	SERVICIO DE INSPECCION	32.062,88	0,00	5.245,44	0,00
934 12000	SUELDOS GRUPO A1 TESORERIA	0,00	0,00	0,00	0,00
934 12003	SUELDOS GRUPO C1 TESORERIA	0,00	0,00	8.565,63	0,00
934 12004	SUELDOS GRUPO C2 TESORERIA	0,00	0,00	0,00	0,00
934 12006	TRIENIOS TESORERIA	0,00	0,00	-403,30	0,00
934 12100	COMPLEMENTO DESTINO TESORERIA	0,00	0,00	4.765,05	0,00
934 12101	COMPLEMENTO ESPECIFICO TESORERIA	0,00	0,00	7.007,71	0,00
934 15000	COMPLEMENTO PRODUCTIVIDAD TESORERIA	0,00	0,00	2.983,80	0,00
934 16000	CUOTAS SEGURIDAD SOCIAL TESORERIA	0,00	0,00	3.654,54	0,00
934 22708	RECAUDACION	56.961,90	0,00	-75.695,94	0,00
942 76100	PLANES PROVINCIALES	0,00	0,00	0,00	0,00

EJERCICIO CORRIENTE
PRESUPUESTO DE GASTOS

Remanentes de crédito

APLICACIÓN PRESUPUESTARIA	DESCRIPCION	REMANENTES COMPROMETIDOS		REMANENTES NO COMPROMETIDOS	
		INCORPORABLES	NO INCORPORABLES	INCORPORABLES	NO INCORPORABLES
942 76105	CONVENIO INFRAESTRUCTURAS DEPORTIVAS	0,00	0,00	6.000.000,00	0,00
943 41001	TRANSFERENCIAS INSTITUTO M.DEPORTES	0,00	0,00	0,00	0,00
943 44900	TRANSFERENCIAS RESIDENCIA GERIATRICA -AMPLIA	0,00	0,00	0,00	0,00
943 44901	TRANSFERENCIAS D.U.E	0,00	0,00	0,00	0,00
943 44903	TRANSF. EXTRAORD. EMPRESAS MUNICIPALES COVI	0,00	0,00	0,00	0,00
943 46700	CONVENIO PARQUE DE INCENDIOS	0,00	0,00	75.483,61	0,00
943 46702	CONSORCIO TRANSPORTE METROPOLITANO	0,00	0,00	905,00	0,00
943 76702	APORTACIONES INVERSIONES C.R.P.	0,00	0,00	130.473,91	0,00
TOTAL		6.418.339,11	0,00	18.059.998,00	0,00

Acreeedores por operaciones pendientes de aplicar a presupuestos

Descripción del gasto		Aplicación Presupuestaria	Importe pendiente de aplicar a presupuesto				Importe Pagado a 31 de Diciembre
Código	Denominación		A 1 de Enero	Abonos	Cargos	A 31 de Diciembre	
TOTAL GENERAL :							

EJERCICIO CORRIENTE

PRESUPUESTO DE INGRESOS

TaoGetLit: Not Found

TaoGetLit: Not Found	TaoGetLit: Not Found	TaoGetLit: Not Found	TaoGetLit: Not Found	TaoGetLit: Not Found	TaoGetLit: Not Found	TaoGetLit: Not Found	TaoGetLit: Not Found	TaoGetLit: Not Found
10000	IMPUESTO SOBRE LA RENTA DE L	0,00	0,00	25.737,98	25.737,98	0,00	25.737,98	0,00
11200	I.B.I. RUSTICA	0,00	0,00	894,71	894,71	0,00	894,71	0,00
11300	I.B.I. URBANA	284,90	0,00	273.165,58	273.450,48	0,00	264.947,28	8.503,20
11400	IBI. BIENES INMUEBLES CARACTE	576,08	0,00	0,00	576,08	0,00	0,00	576,08
11500	IMPUESTO VEHICULOS DE TRACC	0,00	0,00	19.078,25	19.078,25	0,00	19.078,25	0,00
11600	IMPUESTO INCREMENTO VALOR	153.512,11	0,00	220.896,00	374.408,11	0,00	149.251,20	225.156,91
13000	IMPUESTO SOBRE ACTIVIDADES	733,23	0,00	13.963,18	14.696,41	0,00	13.963,18	733,23
21000	IMPUESTO SOBRE EL VALOR AÑA	0,00	0,00	74.155,92	74.155,92	0,00	74.155,92	0,00
22004	IMPUESTO SOBRE HIDROCARBUR	0,00	0,00	717,15	717,15	0,00	717,15	0,00
29000	IMPUESTO SOBRE CONSTRUCCIO	0,00	0,00	14.914,07	14.914,07	0,00	14.914,07	0,00
30002	VENTA DE ENTRADAS	246,00	0,00	0,00	246,00	0,00	0,00	246,00
30003	VENTAS LABORATORIO	111,71	0,00	0,00	111,71	0,00	0,00	111,71
30300	TRATAMIENTO DE RESIDUOS SOL	0,00	0,00	21.187,52	21.187,52	0,00	20.546,67	640,85
31002	SERVICIO RECOGIDA DE VEHICUL	244,02	0,00	0,00	244,02	0,00	0,00	244,02
31204	LICENCIA URBANISTICAS	60,10	0,00	0,00	60,10	0,00	0,00	60,10
31900	PLACAS, PATENTES Y DISTINTIVO	0,00	0,00	166,88	166,88	0,00	166,88	0,00
32100	LICENCIAS URBANISTICAS	0,00	0,00	22.297,11	22.297,11	0,00	22.297,11	0,00
32102	LICENCIAS DE APERTURA	0,00	0,00	1.071,79	1.071,79	0,00	1.071,79	0,00
32500	TASAS POR EXPEDICION DE DOC	0,00	0,00	60,00	60,00	0,00	60,00	0,00
32600	TASAS POR RETIRADA VEHICULO	15,00	50,00	205,00	270,00	0,00	270,00	0,00
33100	TASAS POR OCUPACION VIA PUB	0,00	0,00	10.409,50	10.409,50	0,00	10.409,50	0,00
35100	OCUPACION DE VIA PUBLICA DE	30,05	0,00	0,00	30,05	0,00	0,00	30,05
39190	MULTAS Y SANCIONES	10,00	0,00	11.001,35	11.011,35	0,00	11.001,35	10,00
39211	RECARGO DE APREMIO	0,00	0,00	8.267,03	8.267,03	0,00	6.692,64	1.574,39
39300	INTERESES DE DEMORA	0,00	0,00	903,45	903,45	0,00	903,45	0,00
39900	RECURSOS EVENTUALES	130,75	-50,00	111,53	192,28	0,00	111,53	80,75
42010	ESTADO. FONDO COMPLEMENTA	0,00	0,00	567.446,98	567.446,98	0,00	567.446,98	0,00
45001	J.A.: SUBVENCIONES	0,00	0,00	48.379,17	48.379,17	0,00	48.379,17	0,00
45004	J.A.: SUBVENCIONES SS.SS. PROG	0,00	0,00	83.140,00	83.140,00	0,00	83.140,00	0,00
45005	J.A.: SUBVENCIONES ESCUELAS I	0,00	0,00	13.424,50	13.424,50	0,00	0,00	13.424,50
54000	ARRENDAMIENTOS FINCAS URBA	595,00	0,00	0,00	595,00	0,00	0,00	595,00

EJERCICIO CORRIENTE**PRESUPUESTO DE INGRESOS**

TaoGetLit: Not Found

TaoGetLit: Not Found	TaoGetLit: Not Found	TaoGetLit: Not Found	TaoGetLit: Not Found	TaoGetLit: Not Found	TaoGetLit: Not Found	TaoGetLit: Not Found	TaoGetLit: Not Found	TaoGetLit: Not Found
55199	OTRAS CONCESIONES ADMINISTR	0,00	0,00	8.027,09	8.027,09	0,00	8.027,09	0,00
60300	PATRIMONIO MUNICIPAL DEL SU	0,00	0,00	0,00	0,00	0,00	0,00	0,00
61900	TRANSFERENCIAS DE APROVECH	0,00	0,00	0,00	0,00	0,00	0,00	0,00
TOTAL:		156.548,95	0,00	1.439.621,74	1.596.170,69	0,00	1.344.183,90	251.986,79

EJERCICIO CORRIENTE
PRESUPUESTO DE INGRESOS**COMPROMISOS DE INGRESO**

APLICACIÓN PRESUPUESTARIA	DESCRIPCION	COMPROMISOS CONCERTADOS			COMPROMISOS REALIZADOS	COMPROMISOS PENDIENTES DE REALIZAR A 31 DE DICIEMBRE
		INCORPORADOS DE PPTO. CERRADOS	EN EL EJERCICIO	TOTAL		
10000	IMPUESTO SOBRE LA RENTA DE LAS PERSONA	0,00	0,00	0,00	0,00	0,00
11200	I.B.I. RUSTICA	0,00	0,00	0,00	0,00	0,00
11300	I.B.I. URBANA	0,00	0,00	0,00	0,00	0,00
11400	IBI. BIENES INMUEBLES CARACTERISTICAS ESP	0,00	0,00	0,00	0,00	0,00
11500	IMPUESTO VEHICULOS DE TRACCION MECANI	0,00	0,00	0,00	0,00	0,00
11600	IMPUESTO INCREMENTO VALOR TERRENOS UR	0,00	0,00	0,00	0,00	0,00
13000	IMPUESTO SOBRE ACTIVIDADES EMPRESARIAL	0,00	0,00	0,00	0,00	0,00
21000	IMPUESTO SOBRE EL VALOR AÑADIDO	0,00	0,00	0,00	0,00	0,00
22000	IMPUESTO SOBRE EL ALCOHOL	0,00	0,00	0,00	0,00	0,00
22001	IMPUESTO SOBRE LA CERVEZA	0,00	0,00	0,00	0,00	0,00
22003	IMPUESTO SOBRE LABORES DEL TABACO	0,00	0,00	0,00	0,00	0,00
22004	IMPUESTO SOBRE HIDROCARBUROS	0,00	0,00	0,00	0,00	0,00
22006	IMPUESTO SOBRE PRODUCTOS INTERMEDIOS	0,00	0,00	0,00	0,00	0,00
29000	IMPUESTO SOBRE CONSTRUCCIONES, INSTALA	0,00	0,00	0,00	0,00	0,00
30300	TRATAMIENTO DE RESIDUOS SOLIDOS	0,00	0,00	0,00	0,00	0,00
30900	CEMENTERIOS	0,00	0,00	0,00	0,00	0,00
31900	PLACAS, PATENTES Y DISTINTIVOS	0,00	0,00	0,00	0,00	0,00
32100	LICENCIAS URBANISTICAS	0,00	0,00	0,00	0,00	0,00
32102	LICENCIAS DE APERTURA	0,00	0,00	0,00	0,00	0,00
32300	TASAS POR TRABAJOS FACULTATIVOS PERSON	0,00	0,00	0,00	0,00	0,00
32500	TASAS POR EXPEDICION DE DOCUMENTOS	0,00	0,00	0,00	0,00	0,00
32600	TASAS POR RETIRADA VEHICULOS VIA PUBLIC	0,00	0,00	0,00	0,00	0,00
33100	TASAS POR OCUPACION VIA PUBLICA	0,00	0,00	0,00	0,00	0,00
33200	TASAS O.V.P. EMPRESAS SUMINISTRADORAS	0,00	0,00	0,00	0,00	0,00
33300	TASAS O.V.P. OTRAS EMPRESAS TELECOMUNIC	0,00	0,00	0,00	0,00	0,00
33800	TASAS O.V.P. TELEFONICA	0,00	0,00	0,00	0,00	0,00
33900	TASAS MERCADO DE ABASTOS	0,00	0,00	0,00	0,00	0,00
34105	SERVICIOS ASISTENCIALES GERIATRICO DE EL	0,00	0,00	0,00	0,00	0,00

EJERCICIO CORRIENTE
PRESUPUESTO DE INGRESOS

COMPROMISOS DE INGRESO

APLICACIÓN PRESUPUESTARIA	DESCRIPCION	COMPROMISOS CONCERTADOS			COMPROMISOS REALIZADOS	COMPROMISOS PENDIENTES DE REALIZAR A 31 DE DICIEMBRE
		INCORPORADOS DE PPTO. CERRADOS	EN EL EJERCICIO	TOTAL		
34200	ESCUELAS INFANTILES. CUOTAS PARTICULARE	0,00	0,00	0,00	0,00	0,00
34400	VENTA DE ENTRADAS ESPECTACULOS Y OTRO	0,00	0,00	0,00	0,00	0,00
34900	OTROS PRECIOS PUBLICOS. SERVICIOS CUAM	0,00	0,00	0,00	0,00	0,00
36000	VENTA DE BIENES Y EFECTOS INUTILES	0,00	0,00	0,00	0,00	0,00
38101	IMPORTE DE ANUNCIOS A CARGO DE PARTICU	0,00	0,00	0,00	0,00	0,00
38900	REINTEGROS DE GASTOS. PRESUPUESTOS CER	0,00	0,00	0,00	0,00	0,00
39190	MULTAS Y SANCIONES	0,00	0,00	0,00	0,00	0,00
39211	RECARGO DE APREMIO	0,00	0,00	0,00	0,00	0,00
39300	INTERESES DE DEMORA	0,00	0,00	0,00	0,00	0,00
39710	OTROS INGRESOS POR APROVECHAMIENTOS U	0,00	0,00	0,00	0,00	0,00
39900	RECURSOS EVENTUALES	0,00	0,00	0,00	0,00	0,00
39901	IMPORTE OBRAS O INSTALACIONES A CARGO	0,00	0,00	0,00	0,00	0,00
42010	ESTADO. FONDO COMPLEMENTARIO FINANCIA	0,00	0,00	0,00	0,00	0,00
42090	ESTADO: SUBVENCIONES	0,00	0,00	0,00	0,00	0,00
42091	ESTADO: SUBVENCIONES B. SOCIAL	0,00	0,00	0,00	0,00	0,00
45000	FONDO NIVELACION DE LA JUNTA DE ANDALU	0,00	0,00	0,00	0,00	0,00
45001	J.A.: SUBVENCIONES	0,00	0,00	0,00	0,00	0,00
45002	J.A.: SUBVENCIONES SERVICIOS SOCIALES	0,00	0,00	0,00	0,00	0,00
45003	J.A.: SUBVENCIONES SERVICIOS SOCIALES SAA	0,00	0,00	0,00	0,00	0,00
45004	J.A.: SUBVENCIONES SS.SS. PROGRAMAS Y OTR	0,00	0,00	0,00	0,00	0,00
45005	J.A.: SUBVENCIONES ESCUELAS INFANTILES	0,00	0,00	0,00	0,00	0,00
45050	J.A.: SUBVENCIONES CURSOS FOMENTO	0,00	0,00	0,00	0,00	0,00
46100	DIPUTACION: SUBVENCIONES	0,00	0,00	0,00	0,00	0,00
46200	SUBVENCIONES EE.LL.	0,00	0,00	0,00	0,00	0,00
47001	PATROCINIOS CULTURA	0,00	0,00	0,00	0,00	0,00
47002	PATROCINIOS AGRICULTURA	0,00	0,00	0,00	0,00	0,00
47003	PATROCINIOS PARTICIPACION CIUDADANA	0,00	0,00	0,00	0,00	0,00
47004	PATROCINIOS TURISMO	0,00	0,00	0,00	0,00	0,00

EJERCICIO CORRIENTE
PRESUPUESTO DE INGRESOS

COMPROMISOS DE INGRESO

APLICACIÓN PRESUPUESTARIA	DESCRIPCION	COMPROMISOS CONCERTADOS			COMPROMISOS REALIZADOS	COMPROMISOS PENDIENTES DE REALIZAR A 31 DE DICIEMBRE
		INCORPORADOS DE PPTO. CERRADOS	EN EL EJERCICIO	TOTAL		
49100	FUNDACION EOI	0,00	0,00	0,00	0,00	0,00
49101	U.E.: FONDOS FEDER - EDUSI	0,00	0,00	0,00	0,00	0,00
52000	INTERESES BANCARIOS	0,00	0,00	0,00	0,00	0,00
54100	ARRENDAMIENTOS FINCAS URBANAS	0,00	0,00	0,00	0,00	0,00
55001	CONCESIONES ADMVAS. EMPRESA MIXTA	0,00	0,00	0,00	0,00	0,00
55002	REFACTURACION ENERGIA ELECTRICA	0,00	0,00	0,00	0,00	0,00
55199	OTRAS CONCESIONES ADMINISTRATIVAS NO P	0,00	0,00	0,00	0,00	0,00
55900	REFACTURACIÓN PROVISION AGUA POTABLE	0,00	0,00	0,00	0,00	0,00
60002	GESTION URBANISTICA	0,00	0,00	0,00	0,00	0,00
60300	PATRIMONIO MUNICIPAL DEL SUELO	0,00	0,00	0,00	0,00	0,00
61900	TRANSFERENCIAS DE APROVECHAMIENTO UR	0,00	0,00	0,00	0,00	0,00
75080	JUNTA ANDALUCIA: OTRAS TRANSFERENCIAS	0,00	0,00	0,00	0,00	0,00
76100	TRANSFERENCIAS DE CAPITAL DIPUTACIONES	0,00	0,00	0,00	0,00	0,00
79100	FONDOS FEDER	0,00	0,00	0,00	0,00	0,00
79600	FEMP. Fondo Europeo Marítimo Pesquero	0,00	0,00	0,00	0,00	0,00
79701	FONDOS U.E. NEXT GENERATION	0,00	0,00	0,00	0,00	0,00
83101	REINTEGRO DE PRESTAMOS CONCEDIDOS FUE	0,00	0,00	0,00	0,00	0,00
87000	R.T.PARA GASTOS GENERALES	0,00	0,00	0,00	0,00	0,00
87010	R.T. PARA INCORPORAC. REMANENTES CDTOS	0,00	0,00	0,00	0,00	0,00
	TOTAL	0,00	0,00	0,00	0,00	0,00

EJERCICIOS CERRADOS**OBLIGACIONES DE PRESUPUESTOS CERRADOS**EJERCICIO **2004**

APLICACIÓN PRESUPUESTARIA	DESCRIPCION	OBLIGACIONES PENDIENTES DE PAGO A 1 DE ENERO	MODIFICACIONES SALDO INICIAL Y ANULACIONES	TOTAL OBLIGACIONES	PRESCRIPCIONES	PAGOS REALIZADOS	OBLIGACIONES PENDIENTES DE PAGO A 31 DE DICIEMBRE
514 60110	OTRAS INVERSIONES COMPLEMENTARIAS	362.492,16	0,00	362.492,16	0,00	0,00	362.492,16
TOTAL AÑO:		362.492,16	0,00	362.492,16	0,00	0,00	362.492,16

EJERCICIOS CERRADOS**OBLIGACIONES DE PRESUPUESTOS CERRADOS**EJERCICIO **2005**

APLICACIÓN PRESUPUESTARIA	DESCRIPCION	OBLIGACIONES PENDIENTES DE PAGO A 1 DE ENERO	MODIFICACIONES SALDO INICIAL Y ANULACIONES	TOTAL OBLIGACIONES	PRESCRIPCIONES	PAGOS REALIZADOS	OBLIGACIONES PENDIENTES DE PAGO A 31 DE DICIEMBRE
121 21600	CONSERVAC.Y REPARACION EQUIPOS INFORMAT.	3.560,53	0,00	3.560,53	0,00	0,00	3.560,53
514 75101	CONVENIO CONFEDERACION	1.642.275,26	0,00	1.642.275,26	0,00	0,00	1.642.275,26
TOTAL AÑO:		1.645.835,79	0,00	1.645.835,79	0,00	0,00	1.645.835,79

EJERCICIOS CERRADOS**OBLIGACIONES DE PRESUPUESTOS CERRADOS**EJERCICIO **2006**

APLICACIÓN PRESUPUESTARIA	DESCRIPCION	OBLIGACIONES PENDIENTES DE PAGO A 1 DE ENERO	MODIFICACIONES SALDO INICIAL Y ANULACIONES	TOTAL OBLIGACIONES	PRESCRIPCIONES	PAGOS REALIZADOS	OBLIGACIONES PENDIENTES DE PAGO A 31 DE DICIEMBRE
121 22707	RETIRADA VEHICULOS Y DEPÓSITO	85,00	0,00	85,00	0,00	0,00	85,00
514 76100	PLANES PROVINCIALES.ACERADO IRYDA Y VTA.CAR	386.392,35	0,00	386.392,35	0,00	192.350,00	194.042,35
TOTAL AÑO:		386.477,35	0,00	386.477,35	0,00	192.350,00	194.127,35

EJERCICIOS CERRADOS**OBLIGACIONES DE PRESUPUESTOS CERRADOS**EJERCICIO **2007**

APLICACIÓN PRESUPUESTARIA	DESCRIPCION	OBLIGACIONES PENDIENTES DE PAGO A 1 DE ENERO	MODIFICACIONES SALDO INICIAL Y ANULACIONES	TOTAL OBLIGACIONES	PRESCRIPCIONES	PAGOS REALIZADOS	OBLIGACIONES PENDIENTES DE PAGO A 31 DE DICIEMBRE
323 48000	PRESTACIONES COMPLEMENTARIAS	16.000,00	0,00	16.000,00	0,00	0,00	16.000,00
514 62213	INVERSIONES I.M.D	6.000,00	0,00	6.000,00	0,00	0,00	6.000,00
514 76100	PLANES PROVINCIALES	46.460,64	0,00	46.460,64	0,00	0,00	46.460,64
TOTAL AÑO:		68.460,64	0,00	68.460,64	0,00	0,00	68.460,64

EJERCICIOS CERRADOS**OBLIGACIONES DE PRESUPUESTOS CERRADOS**EJERCICIO **2008**

APLICACIÓN PRESUPUESTARIA	DESCRIPCION	OBLIGACIONES PENDIENTES DE PAGO A 1 DE ENERO	MODIFICACIONES SALDO INICIAL Y ANULACIONES	TOTAL OBLIGACIONES	PRESCRIPCIONES	PAGOS REALIZADOS	OBLIGACIONES PENDIENTES DE PAGO A 31 DE DICIEMBRE
121 23001	DIETAS Y LOCOMOCION	676,85	0,00	676,85	0,00	0,00	676,85
451 22611	FERIAS Y FIESTAS EL EJIDO	3.000,00	0,00	3.000,00	0,00	0,00	3.000,00
451 22612	ACTIVIDADES CULTURALES	135,20	0,00	135,20	0,00	0,00	135,20
451 61100	INVERSIONES CULTURA	1.736,67	0,00	1.736,67	0,00	0,00	1.736,67
511 21001	CONSERVAC.Y REPARACION INFRAESTRUCTURA	55.785,38	0,00	55.785,38	0,00	0,00	55.785,38
TOTAL AÑO:		61.334,10	0,00	61.334,10	0,00	0,00	61.334,10

EJERCICIOS CERRADOS**OBLIGACIONES DE PRESUPUESTOS CERRADOS**EJERCICIO **2009**

APLICACIÓN PRESUPUESTARIA	DESCRIPCION	OBLIGACIONES PENDIENTES DE PAGO A 1 DE ENERO	MODIFICACIONES SALDO INICIAL Y ANULACIONES	TOTAL OBLIGACIONES	PRESCRIPCIONES	PAGOS REALIZADOS	OBLIGACIONES PENDIENTES DE PAGO A 31 DE DICIEMBRE
451 22611	FERIAS Y FIESTAS EL EJIDO	30,00	0,00	30,00	0,00	0,00	30,00
451 22612	ACTIVIDADES CULTURALES	1.000,00	0,00	1.000,00	0,00	0,00	1.000,00
451 48902	FIESTAS POPULARES Y SUBVENCIONES	6.500,00	0,00	6.500,00	0,00	0,00	6.500,00
463 22633	PARTICIPACION CIUDADANA	348,00	0,00	348,00	0,00	0,00	348,00
514 60101	ASISTENCIAS TECNICAS	257,48	0,00	257,48	0,00	0,00	257,48
514 76100	PLANES PROVINCIALES	100.000,00	0,00	100.000,00	0,00	0,00	100.000,00
751 22671	ACTIVIDADES DE TURISMO	85,00	0,00	85,00	0,00	0,00	85,00
TOTAL AÑO:		108.220,48	0,00	108.220,48	0,00	0,00	108.220,48

EJERCICIOS CERRADOS**OBLIGACIONES DE PRESUPUESTOS CERRADOS**EJERCICIO **2010**

APLICACIÓN PRESUPUESTARIA	DESCRIPCION	OBLIGACIONES PENDIENTES DE PAGO A 1 DE ENERO	MODIFICACIONES SALDO INICIAL Y ANULACIONES	TOTAL OBLIGACIONES	PRESCRIPCIONES	PAGOS REALIZADOS	OBLIGACIONES PENDIENTES DE PAGO A 31 DE DICIEMBRE
151 60000	ADQUISICION TERRENOS Y EXPROPIACIONES	1.480,00	0,00	1.480,00	0,00	0,00	1.480,00
155 21000	CONSERVAC.Y REPARACION INFRAESTRUCTURA	7.618,90	0,00	7.618,90	0,00	0,00	7.618,90
334 22609	ACTIVIDADES CULTURALES	2.340,00	0,00	2.340,00	0,00	0,00	2.340,00
450 76100	PLANES PROVINCIALES	345.442,76	0,00	345.442,76	0,00	0,00	345.442,76
TOTAL AÑO:		356.881,66	0,00	356.881,66	0,00	0,00	356.881,66

EJERCICIOS CERRADOS**OBLIGACIONES DE PRESUPUESTOS CERRADOS**EJERCICIO **2011**

APLICACIÓN PRESUPUESTARIA	DESCRIPCION	OBLIGACIONES PENDIENTES DE PAGO A 1 DE ENERO	MODIFICACIONES SALDO INICIAL Y ANULACIONES	TOTAL OBLIGACIONES	PRESCRIPCIONES	PAGOS REALIZADOS	OBLIGACIONES PENDIENTES DE PAGO A 31 DE DICIEMBRE
132 46700	CONVENIO PARQUE DE INCENDIOS	210.759,73	0,00	210.759,73	0,00	210.759,73	0,00
162 22700	RECOGIDA DE BASURA	677.773,05	0,00	677.773,05	0,00	677.773,05	0,00
334 22609	ACTIVIDADES CULTURALES	11.900,00	0,00	11.900,00	0,00	0,00	11.900,00
TOTAL AÑO:		900.432,78	0,00	900.432,78	0,00	888.532,78	11.900,00

EJERCICIOS CERRADOS**OBLIGACIONES DE PRESUPUESTOS CERRADOS**EJERCICIO **2012**

APLICACIÓN PRESUPUESTARIA	DESCRIPCION	OBLIGACIONES PENDIENTES DE PAGO A 1 DE ENERO	MODIFICACIONES SALDO INICIAL Y ANULACIONES	TOTAL OBLIGACIONES	PRESCRIPCIONES	PAGOS REALIZADOS	OBLIGACIONES PENDIENTES DE PAGO A 31 DE DICIEMBRE
132 46700	CONVENIO PARQUE DE INCENDIOS	988.836,59	0,00	988.836,59	0,00	59.522,55	929.314,04
162 22700	RECOGIDA DE BASURA	11.165,71	0,00	11.165,71	0,00	11.165,71	0,00
450 62204	EDIFICIOS PUBLICOS E INSTALACIONES	7.949,88	0,00	7.949,88	0,00	0,00	7.949,88
920 20299	ALQUILERES EDIFICIOS	1.858,07	0,00	1.858,07	0,00	0,00	1.858,07
TOTAL AÑO:		1.009.810,25	0,00	1.009.810,25	0,00	70.688,26	939.121,99

EJERCICIOS CERRADOS**OBLIGACIONES DE PRESUPUESTOS CERRADOS**EJERCICIO **2013**

APLICACIÓN PRESUPUESTARIA	DESCRIPCION	OBLIGACIONES PENDIENTES DE PAGO A 1 DE ENERO	MODIFICACIONES SALDO INICIAL Y ANULACIONES	TOTAL OBLIGACIONES	PRESCRIPCIONES	PAGOS REALIZADOS	OBLIGACIONES PENDIENTES DE PAGO A 31 DE DICIEMBRE
011 35200	INTERESES DE DEMORA	2.720,51	0,00	2.720,51	0,00	0,00	2.720,51
425 22100	ENERGIA ELECTRICA	909,28	0,00	909,28	0,00	0,00	909,28
920 62900	OTRAS INVERSIONES COMPLEMENTARIAS	9.251,30	0,00	9.251,30	0,00	0,00	9.251,30
TOTAL AÑO:		12.881,09	0,00	12.881,09	0,00	0,00	12.881,09

EJERCICIOS CERRADOS**OBLIGACIONES DE PRESUPUESTOS CERRADOS**EJERCICIO **2014**

APLICACIÓN PRESUPUESTARIA	DESCRIPCION	OBLIGACIONES PENDIENTES DE PAGO A 1 DE ENERO	MODIFICACIONES SALDO INICIAL Y ANULACIONES	TOTAL OBLIGACIONES	PRESCRIPCIONES	PAGOS REALIZADOS	OBLIGACIONES PENDIENTES DE PAGO A 31 DE DICIEMBRE
011 35200	INTERESES DE DEMORA	48.858,37	0,00	48.858,37	0,00	0,00	48.858,37
432 22671	ACTIVIDADES DE TURISMO	3.005,06	0,00	3.005,06	0,00	0,00	3.005,06
TOTAL AÑO:		51.863,43	0,00	51.863,43	0,00	0,00	51.863,43

EJERCICIOS CERRADOS**OBLIGACIONES DE PRESUPUESTOS CERRADOS**EJERCICIO **2015**

APLICACIÓN PRESUPUESTARIA	DESCRIPCION	OBLIGACIONES PENDIENTES DE PAGO A 1 DE ENERO	MODIFICACIONES SALDO INICIAL Y ANULACIONES	TOTAL OBLIGACIONES	PRESCRIPCIONES	PAGOS REALIZADOS	OBLIGACIONES PENDIENTES DE PAGO A 31 DE DICIEMBRE
011 35200	INTERESES DE DEMORA	110,95	0,00	110,95	0,00	0,00	110,95
9200 16200	CURSOS DE FORMACION	81,00	0,00	81,00	0,00	0,00	81,00
TOTAL AÑO:		191,95	0,00	191,95	0,00	0,00	191,95

EJERCICIOS CERRADOS**OBLIGACIONES DE PRESUPUESTOS CERRADOS**EJERCICIO **2016**

APLICACIÓN PRESUPUESTARIA	DESCRIPCION	OBLIGACIONES PENDIENTES DE PAGO A 1 DE ENERO	MODIFICACIONES SALDO INICIAL Y ANULACIONES	TOTAL OBLIGACIONES	PRESCRIPCIONES	PAGOS REALIZADOS	OBLIGACIONES PENDIENTES DE PAGO A 31 DE DICIEMBRE
231 22610	SERVICIOS SOCIALES. EMERGENCIA SOCIAL	14,47	0,00	14,47	0,00	0,00	14,47
459 21002	CONVENIO DE INFRAESTRUCTURAS ELECTRICAS	81.205,67	0,00	81.205,67	0,00	0,00	81.205,67
9200 22198	MATERIAL Y EQUIPO	352,72	0,00	352,72	0,00	0,00	352,72
TOTAL AÑO:		81.572,86	0,00	81.572,86	0,00	0,00	81.572,86

EJERCICIOS CERRADOS**OBLIGACIONES DE PRESUPUESTOS CERRADOS**EJERCICIO **2017**

APLICACIÓN PRESUPUESTARIA	DESCRIPCION	OBLIGACIONES PENDIENTES DE PAGO A 1 DE ENERO	MODIFICACIONES SALDO INICIAL Y ANULACIONES	TOTAL OBLIGACIONES	PRESCRIPCIONES	PAGOS REALIZADOS	OBLIGACIONES PENDIENTES DE PAGO A 31 DE DICIEMBRE
011 35200	INTERESES DE DEMORA	322,17	0,00	322,17	0,00	15,07	307,10
231 22610	SERVICIOS SOCIALES. EMERGENCIA SOCIAL	49,99	0,00	49,99	0,00	0,00	49,99
912 23300	ASISTENCIAS A ORGANOS REPRESENTATIVOS	160,00	0,00	160,00	0,00	0,00	160,00
9200 62900	OTRAS INVERSIONES COMPLEMENTARIAS	2.123,99	0,00	2.123,99	0,00	0,00	2.123,99
943 41001	TRANSFERENCIAS INSTITUTO M.DEPORTES	127.000,00	0,00	127.000,00	0,00	127.000,00	0,00
TOTAL AÑO:		129.656,15	0,00	129.656,15	0,00	127.015,07	2.641,08

EJERCICIOS CERRADOS**OBLIGACIONES DE PRESUPUESTOS CERRADOS**EJERCICIO **2018**

APLICACIÓN PRESUPUESTARIA	DESCRIPCION	OBLIGACIONES PENDIENTES DE PAGO A 1 DE ENERO	MODIFICACIONES SALDO INICIAL Y ANULACIONES	TOTAL OBLIGACIONES	PRESCRIPCIONES	PAGOS REALIZADOS	OBLIGACIONES PENDIENTES DE PAGO A 31 DE DICIEMBRE
334 22609	ACTIVIDADES CULTURALES	166,66	0,00	166,66	0,00	0,00	166,66
341 48003	SUBVENCIONES DEPORTES	816,04	0,00	816,04	0,00	0,00	816,04
TOTAL AÑO:		982,70	0,00	982,70	0,00	0,00	982,70

EJERCICIOS CERRADOS**OBLIGACIONES DE PRESUPUESTOS CERRADOS**EJERCICIO **2019**

APLICACIÓN PRESUPUESTARIA	DESCRIPCION	OBLIGACIONES PENDIENTES DE PAGO A 1 DE ENERO	MODIFICACIONES SALDO INICIAL Y ANULACIONES	TOTAL OBLIGACIONES	PRESCRIPCIONES	PAGOS REALIZADOS	OBLIGACIONES PENDIENTES DE PAGO A 31 DE DICIEMBRE
011 35200	INTERESES DE DEMORA	10.116,27	0,00	10.116,27	0,00	0,00	10.116,27
231 22607	SERVICIOS SOCIALES.PROGRAMAS ESPECIFICOS	360,00	0,00	360,00	0,00	0,00	360,00
419 48007	SUBVENCIONES AGRICULTURA	43.620,75	-380,15	43.240,60	0,00	41.545,72	1.694,88
912 23300	ASISTENCIAS A ORGANOS REPRESENTATIVOS	180,00	0,00	180,00	0,00	120,00	60,00
TOTAL AÑO:		54.277,02	-380,15	53.896,87	0,00	41.665,72	12.231,15

EJERCICIOS CERRADOS**OBLIGACIONES DE PRESUPUESTOS CERRADOS**EJERCICIO **2020**

APLICACIÓN PRESUPUESTARIA	DESCRIPCION	OBLIGACIONES PENDIENTES DE PAGO A 1 DE ENERO	MODIFICACIONES SALDO INICIAL Y ANULACIONES	TOTAL OBLIGACIONES	PRESCRIPCIONES	PAGOS REALIZADOS	OBLIGACIONES PENDIENTES DE PAGO A 31 DE DICIEMBRE
011 35200	INTERESES DE DEMORA	1.970,11	0,00	1.970,11	0,00	1.965,07	5,04
130 20801	ARRENDAMIENTOS VEHICULOS PROTECCION CIUDAD	4.443,77	0,00	4.443,77	0,00	4.443,77	0,00
130 21400	CONSERV.Y REPARAC. VEHICULOS Y OTROS P.CIUDA	110,67	0,00	110,67	0,00	110,67	0,00
130 22103	CARBURANTES PROTECCION CIUDADANA	1.574,47	0,00	1.574,47	0,00	1.574,47	0,00
132 22701	SEGURIDAD Y VIGILANCIA EN ESPACIOS PUBLICOS	18.579,82	0,00	18.579,82	0,00	18.579,82	0,00
133 22704	RETIRADA VEHICULOS Y DEPÓSITO	4.249,52	0,00	4.249,52	0,00	4.249,52	0,00
135 22660	PROTECCION CIVIL	1.778,76	0,00	1.778,76	0,00	1.778,76	0,00
161 22100	ENERGIA ELECTRICA OTROS SERV.	403,69	0,00	403,69	0,00	403,69	0,00
161 22101	ABASTECIMIENTO DE AGUA	125.089,04	0,00	125.089,04	0,00	125.089,04	0,00
1621 22700	RECOGIDA DE BASURA	128.845,34	0,00	128.845,34	0,00	128.845,34	0,00
1623 22711	CRP - TRATAMIENTO DE RESIDUOS SOLIDOS URBANO	128.163,06	0,00	128.163,06	0,00	128.163,06	0,00
163 22700	LIMPIEZA VIARIA	346.576,96	0,00	346.576,96	0,00	346.576,96	0,00
165 22100	ENERGIA ELECTRICA ALUMBRADO PUBLICO	306.545,44	0,00	306.545,44	0,00	306.545,44	0,00
166 20801	ARRENDAMIENTOS VEHICULOS Y OTROS OBRAS PUB	1.732,72	0,00	1.732,72	0,00	1.732,72	0,00
166 21000	CONSERVACION Y REPARACION INFRAESTRUCTURA	17.331,62	0,00	17.331,62	0,00	17.331,62	0,00
166 21400	CONSERV.Y REPARAC.VEHICULOS Y OTROS OBRAS P	285,82	0,00	285,82	0,00	285,82	0,00
166 22103	CARBURANTES OBRAS PUBLICAS	2.066,04	0,00	2.066,04	0,00	2.066,04	0,00
167 22100	ENERGIA ELECTRICA EDIFICIOS PUBLICOS	139.728,07	0,00	139.728,07	0,00	139.728,07	0,00
171 61902	EDUSI.Parques Santa María, Las Norias y S.Agust.	48.699,69	0,00	48.699,69	0,00	48.699,69	0,00
173 22700	LIMPIEZA PLAYAS	93.357,55	0,00	93.357,55	0,00	93.357,55	0,00
231 22640	SERVICIOS SOCIALES.PROGRAMAS ESPECIFICOS	92.981,80	0,00	92.981,80	0,00	92.981,80	0,00
231 22641	AYUDA A DOMICILIO Y DEPENDENCIA AUTONOMICA	223.185,79	0,00	223.185,79	0,00	223.185,79	0,00
231 22643	SERVICIOS SOCIALES. ATENCION FAMILIAR	12.514,32	0,00	12.514,32	0,00	12.514,32	0,00
231 22644	SERVICIOS SOCIALES. EMERGENCIA SOCIAL	479,96	0,00	479,96	0,00	479,96	0,00
311 22620	SALUBRIDAD PUBLICA	18.268,98	0,00	18.268,98	0,00	18.268,98	0,00
311 22630	ACTIVIDADES AGRICULTURA CONTROL PLAGAS	2.368,73	0,00	2.368,73	0,00	2.368,73	0,00
311 22700	RECOGIDA ANIMALES	22.687,50	0,00	22.687,50	0,00	22.687,50	0,00
312 20200	ALQUILERES CENTROS DE SALUD	466,70	0,00	466,70	0,00	466,70	0,00
323 22608	EDUCACION - ESCUELAS INFANTILES	74.979,45	0,00	74.979,45	0,00	74.979,45	0,00
3321 22612	BIBLIOTECAS MUNICIPALES	645,00	0,00	645,00	0,00	645,00	0,00

EJERCICIOS CERRADOS

OBLIGACIONES DE PRESUPUESTOS CERRADOS

EJERCICIO **2020**

APLICACIÓN PRESUPUESTARIA	DESCRIPCION	OBLIGACIONES PENDIENTES DE PAGO A 1 DE ENERO	MODIFICACIONES SALDO INICIAL Y ANULACIONES	TOTAL OBLIGACIONES	PRESCRIPCIONES	PAGOS REALIZADOS	OBLIGACIONES PENDIENTES DE PAGO A 31 DE DICIEMBRE
333 62238	EDUSI.Centro Usos Múltiples Matagorda	43.421,49	0,00	43.421,49	0,00	43.421,49	0,00
334 22609	ACTIVIDADES CULTURALES	36.756,69	0,00	36.756,69	0,00	36.756,69	0,00
334 48002	SUBVENCIONES CULTURA	12.000,00	0,00	12.000,00	0,00	12.000,00	0,00
334 62904	INVERSIONES CULTURA	1.790,50	0,00	1.790,50	0,00	1.790,50	0,00
336 22615	PATRIMONIO HISTORICO CULTURAL	1.846,46	0,00	1.846,46	0,00	1.846,46	0,00
336 68910	EDUSI.Parque Arqueologico CIA VIEJA	44.652,12	0,00	44.652,12	0,00	44.652,12	0,00
338 22611	FERIAS Y FIESTAS EL EJIDO	60.814,37	0,00	60.814,37	0,00	60.814,37	0,00
341 48003	SUBVENCIONES DEPORTES	22.500,00	0,00	22.500,00	0,00	22.500,00	0,00
342 62237	EDUSI.Complejo Deportivo el Palmeral-Balerna	145.818,05	0,00	145.818,05	0,00	145.818,05	0,00
410 20801	ARRENDAMIENTOS VEHICULOS Y OTROS AGRICULTU	4.712,22	0,00	4.712,22	0,00	4.712,22	0,00
419 20801	ARRENDAMIENTOS VEHICULOS Y OTROS CUAM	375,68	0,00	375,68	0,00	375,68	0,00
419 22631	ACTIVIDADES AGRICULTURA.OTROS	18.029,00	0,00	18.029,00	0,00	18.029,00	0,00
419 22633	LABORATORIO CUAM	76.129,12	0,00	76.129,12	0,00	76.129,12	0,00
419 48007	SUBVENCIONES AGRICULTURA	62.577,98	0,00	62.577,98	0,00	62.577,98	0,00
433 22623	COMERCIO	51.356,26	0,00	51.356,26	0,00	51.356,26	0,00
4411 22710	TRANSPORTE URBANO	55.499,57	0,00	55.499,57	0,00	55.499,57	0,00
450 60101	ASISTENCIAS TECNICAS	17.009,91	0,00	17.009,91	0,00	17.009,91	0,00
454 22632	ACTIVIDADES AGRICULTURA. CAMINOS	22.150,50	0,00	22.150,50	0,00	22.150,50	0,00
454 61904	PAVIMENTACION DE CAMINOS	185.178,28	0,00	185.178,28	0,00	185.178,28	0,00
491 21600	CONSERVAC.Y REPARACION EQUIPOS INFORMAT.	705,12	0,00	705,12	0,00	705,12	0,00
491 22002	MATERIAL INFORMATICO NO INVENTARIABLE	13.729,59	0,00	13.729,59	0,00	13.729,59	0,00
491 62600	REPOSICION DE EQUIPOS INFORMATICOS	7.822,71	0,00	7.822,71	0,00	7.822,71	0,00
491 62601	EDUSI. Moderniz. sistemas tramitacion electronica	102.212,33	0,00	102.212,33	0,00	102.212,33	0,00
491 62603	INVERSIONES TIC	1.075,69	0,00	1.075,69	0,00	1.075,69	0,00
912 23000	GASTOS VIAJES OFICIALES	32,40	0,00	32,40	0,00	32,40	0,00
9200 20801	ARRENDAMIENTOS VEHICULOS Y OTROS	4.516,84	0,00	4.516,84	0,00	4.516,84	0,00
9200 21400	CONSERV.Y REPARAC.VEHICULOS Y MAQUINARIA. O	72,00	0,00	72,00	0,00	72,00	0,00
9200 22000	MATERIAL DE OFICINA	15.724,48	0,00	15.724,48	0,00	15.724,48	0,00
9200 22103	CARBURANTES. OTROS	5.886,19	0,00	5.886,19	0,00	5.886,19	0,00
9200 22104	VESTUARIO OTROS	521,18	0,00	521,18	0,00	521,18	0,00

EJERCICIOS CERRADOS**OBLIGACIONES DE PRESUPUESTOS CERRADOS**EJERCICIO **2020**

APLICACIÓN PRESUPUESTARIA	DESCRIPCION	OBLIGACIONES PENDIENTES DE PAGO A 1 DE ENERO	MODIFICACIONES SALDO INICIAL Y ANULACIONES	TOTAL OBLIGACIONES	PRESCRIPCIONES	PAGOS REALIZADOS	OBLIGACIONES PENDIENTES DE PAGO A 31 DE DICIEMBRE
9200 22198	MATERIAL Y EQUIPO	2.508,79	0,00	2.508,79	0,00	2.508,79	0,00
9200 22199	MENAJE, UTILES Y HERRAMIENTAS	391,79	0,00	391,79	0,00	391,79	0,00
9200 22200	TELEFONOS	15.078,79	0,00	15.078,79	0,00	15.078,79	0,00
9200 22400	SEGUROS DE VEHICULOS OTROS	39,46	0,00	39,46	0,00	39,46	0,00
9200 22602	DIFUSION Y COMUNICACION	38.759,17	0,00	38.759,17	0,00	38.759,17	0,00
9200 22604	DEFENSA JURIDICA,ESCRITURAS Y PODERES	11.048,18	0,00	11.048,18	0,00	11.048,18	0,00
9200 22699	RESPONSABILIDAD PATRIMONIAL Y OTROS	210,00	0,00	210,00	0,00	210,00	0,00
9200 22776	SERVICIOS DE PREVENCION	1.520,47	0,00	1.520,47	0,00	1.520,47	0,00
9200 22781	EDUSI. Gestion y Comunicacion	26.248,62	0,00	26.248,62	0,00	26.248,62	0,00
9200 22799	OTROS TRABAJOS REALIZADOS OTRAS EMPRESAS Y P	11.648,32	0,00	11.648,32	0,00	11.648,32	0,00
9200 62400	ADQUISICIONES DE VEHICULOS	2.178,00	0,00	2.178,00	0,00	2.178,00	0,00
9200 62801	INVERSIONES AREA MANTENIMIENTO	202.171,11	0,00	202.171,11	0,00	202.171,11	0,00
9200 62900	OTRAS INVERSIONES COMPLEMENTARIAS	290.564,78	0,00	290.564,78	0,00	290.564,78	0,00
9200 63500	MOBILIARIO	1.091,94	0,00	1.091,94	0,00	1.091,94	0,00
922 22601	ATENCIONES PROTOCOLARIAS Y REPRESENTACION	1.422,43	0,00	1.422,43	0,00	1.422,43	0,00
924 22650	PARTICIPACION CIUDADANA	917,60	0,00	917,60	0,00	917,60	0,00
932 22709	SERVICIO DE INSPECCION	32.062,88	0,00	32.062,88	0,00	32.062,88	0,00
934 22708	RECAUDACION	165.511,46	0,00	165.511,46	0,00	165.511,46	0,00
942 76105	CONVENIO CUARTEL	98.479,66	0,00	98.479,66	0,00	98.479,66	0,00
TOTAL AÑO:		3.736.880,57	0,00	3.736.880,57	0,00	3.736.875,53	5,04
TOTAL		8.968.250,98	-380,15	8.967.870,83	0,00	5.057.127,36	3.910.743,47

2.) DERECHOS A COBRAR DE PRESUPUESTOS CERRADOS**A) DERECHOS PENDIENTES DE COBRO TOTALES**

AÑO

2005

APLICACIÓN PRESUPUESTARIA	DESCRIPCIÓN	DERECHOS PENDIENTES DE COBRO A 1 DE ENERO	MODIFICACIONES SALDO INICIAL	DERECHOS ANULADOS	DERECHOS CANCELADOS	RECAUDACIÓN	DERECHOS PENDIENTES DE COBRO A 31 DE DICIEMBRE
11200	I.B.I RUSTICA	178.981,21	-132,63	0,00	0,00	499,62	178.348,96
11201	I.B.I URBANA	1.485.425,66	-272,44	0,00	0,00	3.285,31	1.481.867,91
11300	I.B.I URBANA	1.163.184,53	-2.921,86	148.950,46	0,00	12.799,38	998.512,83
11400	IMPUESTO SOBRE EL INCREMENTO DE VALOR	538.216,96	0,00	66.704,98	0,00	1.638,50	469.873,48
13000	IMPUESTO SOBRE ACTIVIDADES EMPRESARIAL	1.458.170,99	0,00	199.323,42	0,00	3.337,12	1.255.510,45
28200	IMPUESTO SOBRE CONSTRUCCIONES INSTALA	112.854,57	0,00	6.929,76	0,00	557,45	105.367,36
30002	VENTA DE ENTRADAS	1.120,32	0,00	122,62	0,00	0,00	997,70
31002	SERVICIO RECOGIDA DE VEHICULOS VIA PUBLI	16.396,65	0,00	2.265,49	0,00	552,22	13.578,94
31004	TRABAJOS FACULTATIVOS PERSONAL DE URB	1.442,28	0,00	0,00	0,00	0,00	1.442,28
31100	LICENCIA DE APERTURA	3.226,97	0,00	603,80	0,00	0,00	2.623,17
31201	TRATAMIENTO RESIDUOS SOLIDOS	562.453,68	-894,89	27.289,94	0,00	3.770,26	530.498,59
31204	LICENCIA URBANISTICAS	10.088,67	0,00	1.602,10	0,00	0,00	8.486,57
31206	CEMENTERIOS	445,98	0,00	0,00	0,00	0,00	445,98
34101	MERCADOS	15.844,04	0,00	0,00	0,00	0,00	15.844,04
35100	OCUPACION DE VIA PUBLICA DE TERRENOS DE	78.531,76	0,00	859,91	0,00	3,49	77.668,36
39100	MULTAS Y SANCIONES	701.511,10	-3.935,12	62.622,89	0,00	2.016,97	632.936,12
39300	INTERESES DE DEMORA	41.679,86	0,00	5.516,89	0,00	13,39	36.149,58
39900	RECURSOS EVENTUALES	214.972,75	0,00	5.985,08	0,00	342,86	208.644,81
55000	CONCESIONES ADMINISTRATIVAS	5.295,50	0,00	1.277,60	0,00	0,00	4.017,90

2.) DERECHOS A COBRAR DE PRESUPUESTOS CERRADOS**A) DERECHOS PENDIENTES DE COBRO TOTALES**AÑO **2005**

APLICACIÓN PRESUPUESTARIA	DESCRIPCIÓN	DERECHOS PENDIENTES DE COBRO A 1 DE ENERO	MODIFICACIONES SALDO INICIAL	DERECHOS ANULADOS	DERECHOS CANCELADOS	RECAUDACIÓN	DERECHOS PENDIENTES DE COBRO A 31 DE DICIEMBRE
60002	GESTION URBANISTICA	40.000,00	0,00	0,00	0,00	0,00	40.000,00
TOTAL AÑO:		6.629.843,48	-8.156,94	530.054,94	0,00	28.816,57	6.062.815,03

2.) DERECHOS A COBRAR DE PRESUPUESTOS CERRADOS

A) DERECHOS PENDIENTES DE COBRO TOTALES

AÑO

2006

APLICACIÓN PRESUPUESTARIA	DESCRIPCIÓN	DERECHOS PENDIENTES DE COBRO A 1 DE ENERO	MODIFICACIONES SALDO INICIAL	DERECHOS ANULADOS	DERECHOS CANCELADOS	RECAUDACIÓN	DERECHOS PENDIENTES DE COBRO A 31 DE DICIEMBRE
11200	I.B.I RUSTICA	14.743,38	-71,74	0,00	0,00	193,91	14.477,73
11201	I.B.I URBANA	109.924,59	-34,01	0,00	0,00	1.113,91	108.776,67
11300	I.B.I URBANA	221.889,53	-633,82	26.857,29	0,00	4.394,37	190.004,05
11400	IMPUESTO SOBRE EL INCREMENTO DE VALOR	130.521,96	0,00	1.732,40	0,00	380,82	128.408,74
13000	IMPUESTO SOBRE ACTIVIDADES EMPRESARIAL	36.939,99	0,00	11.935,42	0,00	0,00	25.004,57
28200	IMPUESTO SOBRE CONSTRUCCIONES INSTALA	42.231,81	0,00	1.080,00	0,00	0,00	41.151,81
30002	VENTA DE ENTRADAS	695,75	0,00	245,00	0,00	0,00	450,75
30003	VENTAS LABORATORIO	2.636,46	0,00	0,00	0,00	0,00	2.636,46
31002	SERVICIO RECOGIDA DE VEHICULOS VIA PUBLI	1.191,25	0,00	200,00	0,00	0,00	991,25
31100	LICENCIA DE APERTURA	1.972,12	0,00	0,00	0,00	0,00	1.972,12
31201	TRATAMIENTO RESIDUOS SOLIDOS	94.839,68	-90,84	2.179,64	0,00	1.283,46	91.285,74
31204	LICENCIA URBANISTICAS	812,97	0,00	210,00	0,00	0,00	602,97
34101	MERCADOS	480,00	0,00	0,00	0,00	0,00	480,00
35100	OCUPACION DE VIA PUBLICA DE TERRENOS DE	35.383,87	0,00	166,34	0,00	80,16	35.137,37
39100	MULTAS Y SANCIONES	227.344,43	-11.500,51	6.143,81	0,00	891,45	208.808,66
39300	INTERESES DE DEMORA	702,80	0,00	0,00	0,00	5,33	697,47
39900	RECURSOS EVENTUALES	351,82	0,00	0,00	0,00	2,46	349,36
55000	CONCESIONES ADMINISTRATIVAS	235,02	0,00	0,00	0,00	0,00	235,02
60002	GESTION URBANISTICA	12.726.937,08	0,00	0,00	0,00	0,00	12.726.937,08

2.) DERECHOS A COBRAR DE PRESUPUESTOS CERRADOS**A) DERECHOS PENDIENTES DE COBRO TOTALES**

AÑO

2006

APLICACIÓN PRESUPUESTARIA	DESCRIPCIÓN	DERECHOS PENDIENTES DE COBRO A 1 DE ENERO	MODIFICACIONES SALDO INICIAL	DERECHOS ANULADOS	DERECHOS CANCELADOS	RECAUDACIÓN	DERECHOS PENDIENTES DE COBRO A 31 DE DICIEMBRE
TOTAL AÑO:		13.649.834,51	-12.330,92	50.749,90	0,00	8.345,87	13.578.407,82

2.) DERECHOS A COBRAR DE PRESUPUESTOS CERRADOS**A) DERECHOS PENDIENTES DE COBRO TOTALES**

AÑO

2007

APLICACIÓN PRESUPUESTARIA	DESCRIPCIÓN	DERECHOS PENDIENTES DE COBRO A 1 DE ENERO	MODIFICACIONES SALDO INICIAL	DERECHOS ANULADOS	DERECHOS CANCELADOS	RECAUDACIÓN	DERECHOS PENDIENTES DE COBRO A 31 DE DICIEMBRE
11200	I.B.I RUSTICA	21.633,47	-75,91	0,00	0,00	269,66	21.287,90
11201	I.B.I URBANA	179.577,60	-34,69	0,00	0,00	3.789,93	175.752,98
11300	I.B.I URBANA	283.479,63	-657,26	32.217,28	0,00	5.415,46	245.189,63
11400	IMPUESTO SOBRE EL INCREMENTO DE VALOR	135.874,19	0,00	2.173,26	0,00	2.095,01	131.605,92
13000	IMPUESTO SOBRE ACTIVIDADES EMPRESARIAL	39.956,52	0,00	4.928,38	0,00	0,00	35.028,14
28200	IMPUESTO SOBRE CONSTRUCCIONES INSTALA	60.977,12	0,00	0,00	0,00	4.237,48	56.739,64
31000	EXPEDICION DE DOCUMENTOS	109,57	0,00	0,00	0,00	0,00	109,57
31002	SERVICIO RECOGIDA DE VEHICULOS VIA PUBLI	750,39	0,00	0,00	0,00	0,00	750,39
31004	TRABAJOS FACULTATIVOS PERSONAL DE URB	14.009,89	0,00	0,00	0,00	0,00	14.009,89
31100	LICENCIA DE APERTURA	9.405,14	0,00	0,00	0,00	0,00	9.405,14
31201	TRATAMIENTO RESIDUOS SOLIDOS	121.864,42	-196,82	2.490,72	0,00	3.045,77	116.131,11
31204	LICENCIA URBANISTICAS	6.753,93	0,00	0,00	0,00	0,00	6.753,93
34101	MERCADOS	746,64	0,00	0,00	0,00	248,88	497,76
35100	OCUPACION DE VIA PUBLICA DE TERRENOS DE	30.134,78	0,00	172,49	0,00	0,00	29.962,29
39100	MULTAS Y SANCIONES	178.244,17	-779,56	8.884,94	0,00	2.652,25	165.927,42
39300	INTERESES DE DEMORA	150,66	0,00	0,00	0,00	0,00	150,66
39900	RECURSOS EVENTUALES	114,25	0,00	0,00	0,00	22,88	91,37
55000	CONCESIONES ADMINISTRATIVAS	439,21	0,00	0,00	0,00	0,00	439,21

2.) DERECHOS A COBRAR DE PRESUPUESTOS CERRADOS**A) DERECHOS PENDIENTES DE COBRO TOTALES**

AÑO

2007

APLICACIÓN PRESUPUESTARIA	DESCRIPCIÓN	DERECHOS PENDIENTES DE COBRO A 1 DE ENERO	MODIFICACIONES SALDO INICIAL	DERECHOS ANULADOS	DERECHOS CANCELADOS	RECAUDACIÓN	DERECHOS PENDIENTES DE COBRO A 31 DE DICIEMBRE
TOTAL AÑO:		1.084.221,58	-1.744,24	50.867,07	0,00	21.777,32	1.009.832,95

2.) DERECHOS A COBRAR DE PRESUPUESTOS CERRADOS**A) DERECHOS PENDIENTES DE COBRO TOTALES**

AÑO

2008

APLICACIÓN PRESUPUESTARIA	DESCRIPCIÓN	DERECHOS PENDIENTES DE COBRO A 1 DE ENERO	MODIFICACIONES SALDO INICIAL	DERECHOS ANULADOS	DERECHOS CANCELADOS	RECAUDACIÓN	DERECHOS PENDIENTES DE COBRO A 31 DE DICIEMBRE
11200	I.B.I RUSTICA	45.493,26	-79,16	0,00	0,00	711,05	44.703,05
11201	I.B.I URBANA	583.402,30	-156,71	0,00	0,00	10.263,63	572.981,96
11300	I.B.I URBANA	364.358,90	-897,31	34.833,63	0,00	9.788,59	318.839,37
11400	IMPUESTO SOBRE EL INCREMENTO DE VALOR	127.744,13	0,00	7.475,18	0,00	12.883,90	107.385,05
13000	IMPUESTO SOBRE ACTIVIDADES EMPRESARIAL	71.663,46	0,00	4.928,42	0,00	0,00	66.735,04
28200	IMPUESTO SOBRE CONSTRUCCIONES INSTALA	37.957,68	0,00	1.130,40	0,00	572,40	36.254,88
31002	SERVICIO RECOGIDA DE VEHICULOS VIA PUBLI	3.736,47	0,00	50,00	0,00	0,00	3.686,47
31004	TRABAJOS FACULTATIVOS PERSONAL DE URB	15.835,76	0,00	0,00	0,00	0,00	15.835,76
31100	LICENCIA DE APERTURA	10.662,64	0,00	0,00	0,00	0,00	10.662,64
31201	TRATAMIENTO RESIDUOS SOLIDOS	179.634,56	-299,65	3.382,57	0,00	6.812,13	169.140,21
31204	LICENCIA URBANISTICAS	5.379,75	0,00	93,80	0,00	0,00	5.285,95
34101	MERCADOS	1.110,87	0,00	0,00	0,00	254,34	856,53
35100	OCUPACION DE VIA PUBLICA DE TERRENOS DE	211.790,98	0,00	416,06	0,00	2,07	211.372,85
39100	MULTAS Y SANCIONES	333.918,53	-210,00	13.123,80	0,00	3.813,54	316.771,19
39300	INTERESES DE DEMORA	572,89	0,00	0,00	0,00	0,00	572,89
39900	RECURSOS EVENTUALES	2.088,74	0,00	0,00	0,00	0,00	2.088,74
55000	CONCESIONES ADMINISTRATIVAS	1.533,91	0,00	0,00	0,00	0,00	1.533,91
TOTAL AÑO:		1.996.884,83	-1.642,83	65.433,86	0,00	45.101,65	1.884.706,49

2.) DERECHOS A COBRAR DE PRESUPUESTOS CERRADOS

A) DERECHOS PENDIENTES DE COBRO TOTALES

AÑO **2009**

APLICACIÓN PRESUPUESTARIA	DESCRIPCIÓN	DERECHOS PENDIENTES DE COBRO A 1 DE ENERO	MODIFICACIONES SALDO INICIAL	DERECHOS ANULADOS	DERECHOS CANCELADOS	RECAUDACIÓN	DERECHOS PENDIENTES DE COBRO A 31 DE DICIEMBRE
11200	I.B.I RUSTICA	62.355,31	-84,59	0,00	0,00	984,85	61.285,87
11201	I.B.I URBANA	672.345,65	-163,72	0,00	0,00	25.843,14	646.338,79
11300	I.B.I URBANA	451.277,50	-1.059,63	36.392,63	0,00	11.840,02	401.985,22
11400	IMPUESTO SOBRE EL INCREMENTO DE VALOR	439.605,30	0,00	2.124,77	0,00	933,68	436.546,85
13000	IMPUESTO SOBRE ACTIVIDADES EMPRESARIAL	143.650,04	0,00	6.137,39	0,00	403,34	137.109,31
28200	IMPUESTO SOBRE CONSTRUCCIONES INSTALA	54.372,71	0,00	5.543,05	0,00	409,76	48.419,90
31000	EXPEDICION DE DOCUMENTOS	96,00	0,00	0,00	0,00	0,00	96,00
31002	SERVICIO RECOGIDA DE VEHICULOS VIA PUBLI	5.786,13	0,00	114,00	0,00	0,00	5.672,13
31004	TRABAJOS FACULTATIVOS PERSONAL DE URB	77.271,59	0,00	0,00	0,00	3.829,03	73.442,56
31100	LICENCIA DE APERTURA	93.851,69	0,00	0,00	0,00	0,00	93.851,69
31201	TRATAMIENTO RESIDUOS SOLIDOS	208.632,76	-408,78	2.774,78	0,00	16.675,47	188.773,73
31204	LICENCIA URBANISTICAS	5.195,38	0,00	78,78	0,00	39,83	5.076,77
34101	MERCADOS	3.389,47	0,00	0,00	0,00	2.008,95	1.380,52
35100	OCUPACION DE VIA PUBLICA DE TERRENOS DE	79.524,44	0,00	14.088,66	0,00	36,60	65.399,18
39100	MULTAS Y SANCIONES	521.883,04	-319,90	22.484,43	0,00	5.219,45	493.859,26
39300	INTERESES DE DEMORA	3.558,43	0,00	769,14	0,00	0,00	2.789,29
39900	RECURSOS EVENTUALES	1.844,64	0,00	0,00	0,00	0,00	1.844,64
52000	INTERESES BANCARIOS	78.062,50	0,00	0,00	0,00	78.062,50	0,00
55000	CONCESIONES ADMINISTRATIVAS	8.788,09	0,00	0,00	0,00	1.032,80	7.755,29

2.) DERECHOS A COBRAR DE PRESUPUESTOS CERRADOS**A) DERECHOS PENDIENTES DE COBRO TOTALES**AÑO **2009**

APLICACIÓN PRESUPUESTARIA	DESCRIPCIÓN	DERECHOS PENDIENTES DE COBRO A 1 DE ENERO	MODIFICACIONES SALDO INICIAL	DERECHOS ANULADOS	DERECHOS CANCELADOS	RECAUDACIÓN	DERECHOS PENDIENTES DE COBRO A 31 DE DICIEMBRE
83100	ANTICIPOS DE PAGAS AL PERSONAL	666,72	0,00	0,00	0,00	0,00	666,72
TOTAL AÑO:		2.912.157,39	-2.036,62	90.507,63	0,00	147.319,42	2.672.293,72

2.) DERECHOS A COBRAR DE PRESUPUESTOS CERRADOS

A) DERECHOS PENDIENTES DE COBRO TOTALES

AÑO

2010

APLICACIÓN PRESUPUESTARIA	DESCRIPCIÓN	DERECHOS PENDIENTES DE COBRO A 1 DE ENERO	MODIFICACIONES SALDO INICIAL	DERECHOS ANULADOS	DERECHOS CANCELADOS	RECAUDACIÓN	DERECHOS PENDIENTES DE COBRO A 31 DE DICIEMBRE
11200	I.B.I RUSTICA	70.376,99	-84,73	0,00	0,00	901,03	69.391,23
11300	I.B.I URBANA	878.184,63	-389,76	0,00	0,00	33.424,91	844.369,96
11500	IMPUESTO VEHICULOS DE TRACCION MECANIC	503.080,60	-1.418,81	36.361,93	0,00	12.369,86	452.930,00
11600	IMPUESTO INCREMENTO VALOR TERRENOS UR	687.765,96	0,00	0,00	0,00	722,35	687.043,61
13000	IMPUESTO SOBRE ACTIVIDADES EMPRESARIAL	81.642,14	0,00	9.710,86	0,00	0,00	71.931,28
29000	IMPUESTO SOBRE CONSTRUCCIONES, INSTALA	42.781,39	0,00	2.676,83	0,00	1.024,15	39.080,41
30300	TRATAMIENTO DE RESIDUOS SOLIDOS	271.151,30	-454,20	4.304,27	0,00	23.424,67	242.968,16
30900	CEMENTERIOS	716,12	0,00	0,00	0,00	0,00	716,12
31001	PLACAS, PATENTES Y DISTINTIVOS	32,68	0,00	0,00	0,00	0,00	32,68
32100	LICENCIAS URBANISTICAS	1.271,60	0,00	0,00	0,00	0,00	1.271,60
32102	LICENCIAS DE APERTURA	2.585,26	0,00	988,99	0,00	0,00	1.596,27
32300	TASAS POR TRABAJOS FACULTATIVOS PERSON	209.258,70	0,00	0,00	0,00	10.169,52	199.089,18
32500	TASAS POR EXPEDICION DE DOCUMENTOS	88,00	0,00	0,00	0,00	0,00	88,00
32600	TASAS POR RETIRADA VEHICULOS VIA PUBLIC	1.302,35	0,00	0,00	0,00	0,00	1.302,35
33100	TASAS POR OCUPACION VIA PUBLICA	48.156,74	0,00	183,47	0,00	68,80	47.904,47
33900	TASAS MERCADO DE ABASTOS	4.232,05	0,00	0,00	0,00	623,55	3.608,50
39190	MULTAS Y SANCIONES	646.958,51	-3.391,00	19.087,99	0,00	22.347,55	602.131,97
39300	INTERESES DE DEMORA	1.621,81	0,00	62,80	0,00	154,64	1.404,37
39900	RECURSOS EVENTUALES	54,76	0,00	0,00	0,00	0,00	54,76

2.) DERECHOS A COBRAR DE PRESUPUESTOS CERRADOS**A) DERECHOS PENDIENTES DE COBRO TOTALES**

AÑO

2010

APLICACIÓN PRESUPUESTARIA	DESCRIPCIÓN	DERECHOS PENDIENTES DE COBRO A 1 DE ENERO	MODIFICACIONES SALDO INICIAL	DERECHOS ANULADOS	DERECHOS CANCELADOS	RECAUDACIÓN	DERECHOS PENDIENTES DE COBRO A 31 DE DICIEMBRE
52000	INTERESES BANCARIOS	195.505,41	0,00	0,00	0,00	195.505,41	0,00
55199	OTRAS CONCESIONES ADMINISTRATIVAS NO P	4.061,74	0,00	0,00	0,00	0,00	4.061,74
60300	PATRIMONIO MUNICIPAL DEL SUELO	2.897.800,00	0,00	0,00	0,00	0,00	2.897.800,00
TOTAL AÑO:		6.548.628,74	-5.738,50	73.377,14	0,00	300.736,44	6.168.776,66

2.) DERECHOS A COBRAR DE PRESUPUESTOS CERRADOS**A) DERECHOS PENDIENTES DE COBRO TOTALES**

AÑO

2011

APLICACIÓN PRESUPUESTARIA	DESCRIPCIÓN	DERECHOS PENDIENTES DE COBRO A 1 DE ENERO	MODIFICACIONES SALDO INICIAL	DERECHOS ANULADOS	DERECHOS CANCELADOS	RECAUDACIÓN	DERECHOS PENDIENTES DE COBRO A 31 DE DICIEMBRE
11200	I.B.I RUSTICA	71.166,45	-86,21	0,00	0,00	4.003,00	67.077,24
11300	I.B.I URBANA	1.203.612,52	-172,58	0,00	0,00	38.461,47	1.164.978,47
11500	IMPUESTO VEHICULOS DE TRACCION MECANIC	571.417,66	-1.815,15	37.660,33	0,00	15.583,08	516.359,10
11600	IMPUESTO INCREMENTO VALOR TERRENOS UR	991.420,38	0,00	1.811,53	0,00	2.719,18	986.889,67
13000	IMPUESTO SOBRE ACTIVIDADES EMPRESARIAL	97.510,19	0,00	2.589,08	0,00	19,29	94.901,82
29000	IMPUESTO SOBRE CONSTRUCCIONES, INSTALA	14.570,68	0,00	0,00	0,00	81,26	14.489,42
30300	TRATAMIENTO DE RESIDUOS SOLIDOS	285.902,02	-408,78	5.594,66	0,00	25.983,00	253.915,58
32100	LICENCIAS URBANISTICAS	8.183,02	0,00	7.316,83	0,00	0,00	866,19
32102	LICENCIAS DE APERTURA	5.750,56	0,00	0,00	0,00	0,00	5.750,56
32300	TASAS POR TRABAJOS FACULTATIVOS PERSON	186.648,44	0,00	0,00	0,00	0,00	186.648,44
32600	TASAS POR RETIRADA VEHICULOS VIA PUBLIC	2.307,96	0,00	950,59	0,00	0,00	1.357,37
33100	TASAS POR OCUPACION VIA PUBLICA	113.979,10	-78,89	186,78	0,00	135,17	113.578,26
33900	TASAS MERCADO DE ABASTOS	4.743,09	0,00	0,00	0,00	412,98	4.330,11
34900	OTROS PRECIOS PUBLICOS. SERVICIOS CUAM	540,00	0,00	0,00	0,00	0,00	540,00
39190	MULTAS Y SANCIONES	409.028,66	-6.928,00	11.064,01	0,00	5.305,79	385.730,86
39300	INTERESES DE DEMORA	589,87	0,00	355,81	0,00	78,71	155,35
39710	OTROS INGRESOS POR APROVECHAMIENTOS U	12.930,05	0,00	0,00	0,00	0,00	12.930,05
39900	RECURSOS EVENTUALES	800,00	0,00	0,00	0,00	0,00	800,00
52000	INTERESES BANCARIOS	237.521,50	0,00	0,00	0,00	81.193,48	156.328,02

2.) DERECHOS A COBRAR DE PRESUPUESTOS CERRADOS**A) DERECHOS PENDIENTES DE COBRO TOTALES**

AÑO

2011

APLICACIÓN PRESUPUESTARIA	DESCRIPCIÓN	DERECHOS PENDIENTES DE COBRO A 1 DE ENERO	MODIFICACIONES SALDO INICIAL	DERECHOS ANULADOS	DERECHOS CANCELADOS	RECAUDACIÓN	DERECHOS PENDIENTES DE COBRO A 31 DE DICIEMBRE
55199	OTRAS CONCESIONES ADMINISTRATIVAS NO P	19.647,43	0,00	0,00	0,00	0,00	19.647,43
83100	ANTICIPOS DE PAGAS AL PERSONAL	166,44	0,00	0,00	0,00	0,00	166,44
TOTAL AÑO:		4.238.436,02	-9.489,61	67.529,62	0,00	173.976,41	3.987.440,38

2.) DERECHOS A COBRAR DE PRESUPUESTOS CERRADOS

A) DERECHOS PENDIENTES DE COBRO TOTALES

AÑO

2012

APLICACIÓN PRESUPUESTARIA	DESCRIPCIÓN	DERECHOS PENDIENTES DE COBRO A 1 DE ENERO	MODIFICACIONES SALDO INICIAL	DERECHOS ANULADOS	DERECHOS CANCELADOS	RECAUDACIÓN	DERECHOS PENDIENTES DE COBRO A 31 DE DICIEMBRE
11200	I.B.I RUSTICA	75.751,25	0,00	0,00	0,00	3.170,37	72.580,88
11300	I.B.I URBANA	1.546.434,24	-570,51	0,00	0,00	45.515,95	1.500.347,78
11500	IMPUESTO VEHICULOS DE TRACCION MECANIC	637.796,46	-3.824,58	40.451,79	0,00	15.576,01	577.944,08
11600	IMPUESTO INCREMENTO VALOR TERRENOS UR	1.203.944,29	0,00	17.010,81	0,00	64.995,04	1.121.938,44
13000	IMPUESTO SOBRE ACTIVIDADES EMPRESARIAL	134.871,84	0,00	11.619,05	0,00	830,57	122.422,22
29000	IMPUESTO SOBRE CONSTRUCCIONES, INSTALA	22.025,99	0,00	0,00	0,00	8.485,03	13.540,96
30300	TRATAMIENTO DE RESIDUOS SOLIDOS	330.452,20	-408,99	5.816,42	0,00	28.636,04	295.590,75
32100	LICENCIAS URBANISTICAS	88.866,78	0,00	0,00	0,00	1.134,50	87.732,28
32102	LICENCIAS DE APERTURA	17.330,03	0,00	168,33	0,00	0,00	17.161,70
32300	TASAS POR TRABAJOS FACULTATIVOS PERSON	4.972,90	0,00	0,00	0,00	0,00	4.972,90
32500	TASAS POR EXPEDICION DE DOCUMENTOS	76,00	0,00	0,00	0,00	0,00	76,00
32600	TASAS POR RETIRADA VEHICULOS VIA PUBLIC	1.915,10	0,00	0,00	0,00	0,00	1.915,10
33100	TASAS POR OCUPACION VIA PUBLICA	18.315,18	-148,93	70,04	0,00	227,82	17.868,39
33900	TASAS MERCADO DE ABASTOS	8.099,87	0,00	0,00	0,00	499,66	7.600,21
34900	OTROS PRECIOS PUBLICOS. SERVICIOS CUAM	1.446,34	0,00	0,00	0,00	0,00	1.446,34
39190	MULTAS Y SANCIONES	342.647,08	-1.583,72	19.191,74	0,00	6.935,18	314.936,44
39900	RECURSOS EVENTUALES	6.380,72	0,00	0,00	0,00	0,00	6.380,72
52000	INTERESES BANCARIOS	199.005,41	0,00	0,00	0,00	0,00	199.005,41
55199	OTRAS CONCESIONES ADMINISTRATIVAS NO P	63.072,59	0,00	0,00	0,00	0,00	63.072,59

2.) DERECHOS A COBRAR DE PRESUPUESTOS CERRADOS**A) DERECHOS PENDIENTES DE COBRO TOTALES**

AÑO

2012

APLICACIÓN PRESUPUESTARIA	DESCRIPCIÓN	DERECHOS PENDIENTES DE COBRO A 1 DE ENERO	MODIFICACIONES SALDO INICIAL	DERECHOS ANULADOS	DERECHOS CANCELADOS	RECAUDACIÓN	DERECHOS PENDIENTES DE COBRO A 31 DE DICIEMBRE
TOTAL AÑO:		4.703.404,27	-6.536,73	94.328,18	0,00	176.006,17	4.426.533,19

2.) DERECHOS A COBRAR DE PRESUPUESTOS CERRADOS

A) DERECHOS PENDIENTES DE COBRO TOTALES

AÑO

2013

APLICACIÓN PRESUPUESTARIA	DESCRIPCIÓN	DERECHOS PENDIENTES DE COBRO A 1 DE ENERO	MODIFICACIONES SALDO INICIAL	DERECHOS ANULADOS	DERECHOS CANCELADOS	RECAUDACIÓN	DERECHOS PENDIENTES DE COBRO A 31 DE DICIEMBRE
11200	I.B.I RUSTICA	98.963,43	0,00	0,00	0,00	809,54	98.153,89
11300	I.B.I URBANA	1.843.053,20	-716,49	0,00	0,00	71.475,63	1.770.861,08
11500	IMPUESTO VEHICULOS DE TRACCION MECANIC	682.469,99	-4.209,44	41.758,37	0,00	19.656,88	616.845,30
11600	IMPUESTO INCREMENTO VALOR TERRENOS UR	2.914.789,72	0,00	14.154,25	0,00	3.528,08	2.897.107,39
13000	IMPUESTO SOBRE ACTIVIDADES EMPRESARIAL	152.411,68	0,00	5.506,80	0,00	432,81	146.472,07
29000	IMPUESTO SOBRE CONSTRUCCIONES, INSTALA	8.284,26	0,00	0,00	0,00	0,00	8.284,26
30300	TRATAMIENTO DE RESIDUOS SOLIDOS	339.831,37	-545,40	4.332,09	0,00	33.110,05	301.843,83
30900	CEMENTERIOS	15,47	0,00	0,00	0,00	0,00	15,47
32100	LICENCIAS URBANISTICAS	25.363,88	0,00	0,00	0,00	0,00	25.363,88
32102	LICENCIAS DE APERTURA	5.985,20	0,00	0,00	0,00	392,69	5.592,51
32600	TASAS POR RETIRADA VEHICULOS VIA PUBLIC	6.893,32	0,00	275,00	0,00	179,01	6.439,31
33100	TASAS POR OCUPACION VIA PUBLICA	16.759,53	-157,44	74,04	0,00	168,01	16.360,04
33900	TASAS MERCADO DE ABASTOS	3.230,71	0,00	0,00	0,00	536,71	2.694,00
35000	CONTRIBUCIONES ESPECIALES. OBRAS	262,26	0,00	0,00	0,00	0,00	262,26
39190	MULTAS Y SANCIONES	345.568,96	-1.230,00	12.071,08	0,00	18.282,94	313.984,94
39300	INTERESES DE DEMORA	2.429,55	0,00	0,00	0,00	0,00	2.429,55
39900	RECURSOS EVENTUALES	31.148,79	0,00	0,00	0,00	1.029,72	30.119,07
42090	ESTADO: SUBVENCIONES	356,29	0,00	0,00	0,00	0,00	356,29
52000	INTERESES BANCARIOS	174.500,49	-30.119,26	0,00	0,00	0,00	144.381,23

2.) DERECHOS A COBRAR DE PRESUPUESTOS CERRADOS**A) DERECHOS PENDIENTES DE COBRO TOTALES**

AÑO

2013

APLICACIÓN PRESUPUESTARIA	DESCRIPCIÓN	DERECHOS PENDIENTES DE COBRO A 1 DE ENERO	MODIFICACIONES SALDO INICIAL	DERECHOS ANULADOS	DERECHOS CANCELADOS	RECAUDACIÓN	DERECHOS PENDIENTES DE COBRO A 31 DE DICIEMBRE
55199	OTRAS CONCESIONES ADMINISTRATIVAS NO P	42.248,78	0,00	0,00	0,00	0,00	42.248,78
TOTAL AÑO:		6.694.566,88	-36.978,03	78.171,63	0,00	149.602,07	6.429.815,15

2.) DERECHOS A COBRAR DE PRESUPUESTOS CERRADOS

A) DERECHOS PENDIENTES DE COBRO TOTALES

AÑO **2014**

APLICACIÓN PRESUPUESTARIA	DESCRIPCIÓN	DERECHOS PENDIENTES DE COBRO A 1 DE ENERO	MODIFICACIONES SALDO INICIAL	DERECHOS ANULADOS	DERECHOS CANCELADOS	RECAUDACIÓN	DERECHOS PENDIENTES DE COBRO A 31 DE DICIEMBRE
11200	I.B.I RUSTICA	76.660,32	0,00	0,00	0,00	2.705,55	73.954,77
11300	I.B.I URBANA	2.089.270,49	-727,22	0,00	0,00	175.841,26	1.912.702,01
11500	IMPUESTO VEHICULOS DE TRACCION MECANIC	721.087,39	-4.970,68	40.895,85	0,00	21.565,16	653.655,70
11600	IMPUESTO INCREMENTO VALOR TERRENOS UR	1.460.640,71	0,00	16.224,85	0,00	5.551,51	1.438.864,35
13000	IMPUESTO SOBRE ACTIVIDADES EMPRESARIAL	211.886,33	0,00	7.784,58	0,00	458,58	203.643,17
29000	IMPUESTO SOBRE CONSTRUCCIONES, INSTALA	58.650,68	0,00	0,00	0,00	0,00	58.650,68
30300	TRATAMIENTO DE RESIDUOS SOLIDOS	371.143,97	-746,43	2.706,78	0,00	33.599,57	334.091,19
30900	CEMENTERIOS	798,39	0,00	0,00	0,00	0,00	798,39
32100	LICENCIAS URBANISTICAS	34.397,84	0,00	0,00	0,00	1.769,74	32.628,10
32102	LICENCIAS DE APERTURA	3.559,05	0,00	0,00	0,00	0,00	3.559,05
32300	TASAS POR TRABAJOS FACULTATIVOS PERSON	5.060,08	0,00	0,00	0,00	0,00	5.060,08
32600	TASAS POR RETIRADA VEHICULOS VIA PUBLIC	2.698,14	0,00	0,00	0,00	65,00	2.633,14
33100	TASAS POR OCUPACION VIA PUBLICA	23.493,45	-159,96	155,52	0,00	310,30	22.867,67
33900	TASAS MERCADO DE ABASTOS	1.388,76	0,00	0,00	0,00	260,40	1.128,36
34900	OTROS PRECIOS PUBLICOS. SERVICIOS CUAM	554,07	0,00	0,00	0,00	0,00	554,07
39190	MULTAS Y SANCIONES	323.031,12	-6.731,76	9.571,00	0,00	8.735,49	297.992,87
39300	INTERESES DE DEMORA	12.886,61	0,00	205,89	0,00	0,00	12.680,72
39710	OTROS INGRESOS POR APROVECHAMIENTOS U	123.714,55	0,00	0,00	0,00	0,00	123.714,55
39900	RECURSOS EVENTUALES	15.831,48	0,00	0,00	0,00	0,00	15.831,48

2.) DERECHOS A COBRAR DE PRESUPUESTOS CERRADOS**A) DERECHOS PENDIENTES DE COBRO TOTALES**

AÑO

2014

APLICACIÓN PRESUPUESTARIA	DESCRIPCIÓN	DERECHOS PENDIENTES DE COBRO A 1 DE ENERO	MODIFICACIONES SALDO INICIAL	DERECHOS ANULADOS	DERECHOS CANCELADOS	RECAUDACIÓN	DERECHOS PENDIENTES DE COBRO A 31 DE DICIEMBRE
52000	INTERESES BANCARIOS	166.239,82	-166.239,82	0,00	0,00	0,00	0,00
55199	OTRAS CONCESIONES ADMINISTRATIVAS NO P	29.713,54	0,00	0,00	0,00	0,00	29.713,54
TOTAL AÑO:		5.732.706,79	-179.575,87	77.544,47	0,00	250.862,56	5.224.723,89

2.) DERECHOS A COBRAR DE PRESUPUESTOS CERRADOS**A) DERECHOS PENDIENTES DE COBRO TOTALES**

AÑO

2015

APLICACIÓN PRESUPUESTARIA	DESCRIPCIÓN	DERECHOS PENDIENTES DE COBRO A 1 DE ENERO	MODIFICACIONES SALDO INICIAL	DERECHOS ANULADOS	DERECHOS CANCELADOS	RECAUDACIÓN	DERECHOS PENDIENTES DE COBRO A 31 DE DICIEMBRE
11200	I.B.I RUSTICA	110.122,35	0,00	0,00	0,00	4.741,20	105.381,15
11300	I.B.I URBANA	2.587.594,30	-1.308,48	0,00	0,00	111.552,19	2.474.733,63
11500	IMPUESTO VEHICULOS DE TRACCION MECANIC	747.156,91	-5.589,46	41.623,79	0,00	24.693,39	675.250,27
11600	IMPUESTO INCREMENTO VALOR TERRENOS UR	1.775.953,71	0,00	25.090,10	0,00	17.074,12	1.733.789,49
13000	IMPUESTO SOBRE ACTIVIDADES EMPRESARIAL	184.955,67	0,00	5.828,88	0,00	1.390,08	177.736,71
29000	IMPUESTO SOBRE CONSTRUCCIONES, INSTALA	1.472,19	0,00	0,00	0,00	0,00	1.472,19
30300	TRATAMIENTO DE RESIDUOS SOLIDOS	377.659,91	-974,40	2.102,22	0,00	37.745,08	336.838,21
32100	LICENCIAS URBANISTICAS	316,77	0,00	0,00	0,00	0,00	316,77
32102	LICENCIAS DE APERTURA	31.022,14	0,00	0,00	0,00	0,00	31.022,14
32300	TASAS POR TRABAJOS FACULTATIVOS PERSON	21.606,81	0,00	0,00	0,00	0,00	21.606,81
32500	TASAS POR EXPEDICION DE DOCUMENTOS	36,00	0,00	0,00	0,00	0,00	36,00
32600	TASAS POR RETIRADA VEHICULOS VIA PUBLIC	3.146,48	0,00	65,00	0,00	138,43	2.943,05
33100	TASAS POR OCUPACION VIA PUBLICA	24.305,02	-159,96	650,16	0,00	648,41	22.846,49
33900	TASAS MERCADO DE ABASTOS	2.907,72	0,00	0,00	0,00	781,20	2.126,52
34900	OTROS PRECIOS PUBLICOS. SERVICIOS CUAM	8.841,61	0,00	0,00	0,00	0,00	8.841,61
39190	MULTAS Y SANCIONES	233.688,21	-870,51	2.770,00	0,00	6.964,75	223.082,95
39300	INTERESES DE DEMORA	727,09	0,00	0,00	0,00	0,00	727,09
39900	RECURSOS EVENTUALES	11.660,46	0,00	0,00	0,00	0,00	11.660,46
55199	OTRAS CONCESIONES ADMINISTRATIVAS NO P	10.150,05	0,00	0,00	0,00	0,00	10.150,05

2.) DERECHOS A COBRAR DE PRESUPUESTOS CERRADOS**A) DERECHOS PENDIENTES DE COBRO TOTALES**

AÑO

2015

APLICACIÓN PRESUPUESTARIA	DESCRIPCIÓN	DERECHOS PENDIENTES DE COBRO A 1 DE ENERO	MODIFICACIONES SALDO INICIAL	DERECHOS ANULADOS	DERECHOS CANCELADOS	RECAUDACIÓN	DERECHOS PENDIENTES DE COBRO A 31 DE DICIEMBRE
TOTAL AÑO:		6.133.323,40	-8.902,81	78.130,15	0,00	205.728,85	5.840.561,59

2.) DERECHOS A COBRAR DE PRESUPUESTOS CERRADOS**A) DERECHOS PENDIENTES DE COBRO TOTALES**

AÑO

2016

APLICACIÓN PRESUPUESTARIA	DESCRIPCIÓN	DERECHOS PENDIENTES DE COBRO A 1 DE ENERO	MODIFICACIONES SALDO INICIAL	DERECHOS ANULADOS	DERECHOS CANCELADOS	RECAUDACIÓN	DERECHOS PENDIENTES DE COBRO A 31 DE DICIEMBRE
11200	I.B.I RUSTICA	77.197,18	0,00	0,00	0,00	6.931,00	70.266,18
11300	I.B.I URBANA	1.598.778,50	-809,54	0,00	0,00	86.019,15	1.511.949,81
11500	IMPUESTO VEHICULOS DE TRACCION MECANIC	798.672,27	-6.648,21	41.103,49	0,00	28.883,02	722.037,55
11600	IMPUESTO INCREMENTO VALOR TERRENOS UR	1.625.627,31	0,00	19.239,71	0,00	7.071,20	1.599.316,40
13000	IMPUESTO SOBRE ACTIVIDADES EMPRESARIAL	72.775,45	0,00	5.828,88	0,00	442,71	66.503,86
29000	IMPUESTO SOBRE CONSTRUCCIONES, INSTALA	2.996,58	0,00	0,00	0,00	0,00	2.996,58
30300	TRATAMIENTO DE RESIDUOS SOLIDOS	386.949,74	-974,40	1.282,68	0,00	39.384,03	345.308,63
32100	LICENCIAS URBANISTICAS	1.224,19	0,00	0,00	0,00	0,00	1.224,19
32102	LICENCIAS DE APERTURA	4.064,61	0,00	0,00	0,00	74,80	3.989,81
32300	TASAS POR TRABAJOS FACULTATIVOS PERSON	37.984,18	0,00	0,00	0,00	0,00	37.984,18
32600	TASAS POR RETIRADA VEHICULOS VIA PUBLIC	2.995,00	0,00	0,00	0,00	140,49	2.854,51
33100	TASAS POR OCUPACION VIA PUBLICA	33.591,27	-159,96	240,12	0,00	508,10	32.683,09
33900	TASAS MERCADO DE ABASTOS	2.152,90	0,00	0,00	0,00	520,80	1.632,10
39190	MULTAS Y SANCIONES	228.434,95	-917,93	1.811,00	0,00	7.116,84	218.589,18
39300	INTERESES DE DEMORA	282,40	0,00	0,00	0,00	0,00	282,40
39900	RECURSOS EVENTUALES	17.093,65	0,00	0,00	0,00	0,00	17.093,65
55199	OTRAS CONCESIONES ADMINISTRATIVAS NO P	8.409,17	-610,46	0,00	0,00	0,00	7.798,71
TOTAL AÑO:		4.899.229,35	-10.120,50	69.505,88	0,00	177.092,14	4.642.510,83

2.) DERECHOS A COBRAR DE PRESUPUESTOS CERRADOS**A) DERECHOS PENDIENTES DE COBRO TOTALES**

AÑO

2017

APLICACIÓN PRESUPUESTARIA	DESCRIPCIÓN	DERECHOS PENDIENTES DE COBRO A 1 DE ENERO	MODIFICACIONES SALDO INICIAL	DERECHOS ANULADOS	DERECHOS CANCELADOS	RECAUDACIÓN	DERECHOS PENDIENTES DE COBRO A 31 DE DICIEMBRE
11200	I.B.I RUSTICA	110.112,21	-80,51	0,00	0,00	12.374,76	97.656,94
11300	I.B.I URBANA	1.505.739,40	-324,61	0,00	0,00	93.026,26	1.412.388,53
11500	IMPUESTO VEHICULOS DE TRACCION MECANIC	768.081,68	-7.119,69	28.977,33	0,00	32.379,19	699.605,47
11600	IMPUESTO INCREMENTO VALOR TERRENOS UR	2.154.353,88	-63.068,83	6.792,71	0,00	8.788,95	2.075.703,39
13000	IMPUESTO SOBRE ACTIVIDADES EMPRESARIAL	88.402,56	0,00	5.828,88	0,00	1.119,25	81.454,43
29000	IMPUESTO SOBRE CONSTRUCCIONES, INSTALA	6.913,87	0,00	0,00	0,00	0,00	6.913,87
30300	TRATAMIENTO DE RESIDUOS SOLIDOS	394.757,81	-1.052,55	460,26	0,00	41.520,02	351.724,98
30900	CEMENTERIOS	159,67	0,00	0,00	0,00	0,00	159,67
32100	LICENCIAS URBANISTICAS	484,88	0,00	0,00	0,00	0,00	484,88
32102	LICENCIAS DE APERTURA	1.831,21	0,00	0,00	0,00	0,00	1.831,21
32300	TASAS POR TRABAJOS FACULTATIVOS PERSON	4.466,67	0,00	0,00	0,00	0,00	4.466,67
32500	TASAS POR EXPEDICION DE DOCUMENTOS	76,00	0,00	0,00	0,00	0,00	76,00
32600	TASAS POR RETIRADA VEHICULOS VIA PUBLIC	2.443,65	0,00	40,00	0,00	30,49	2.373,16
33100	TASAS POR OCUPACION VIA PUBLICA	27.172,00	-160,32	120,24	0,00	2.211,03	24.680,41
33900	TASAS MERCADO DE ABASTOS	2.436,31	0,00	0,00	0,00	520,80	1.915,51
34900	OTROS PRECIOS PUBLICOS. SERVICIOS CUAM	2.665,25	0,00	0,00	0,00	0,00	2.665,25
39190	MULTAS Y SANCIONES	486.934,33	-2.545,00	2.410,00	0,00	18.927,55	463.051,78
39300	INTERESES DE DEMORA	194,26	0,00	0,00	0,00	0,00	194,26
39710	OTROS INGRESOS POR APROVECHAMIENTOS U	6.660,00	0,00	0,00	0,00	0,00	6.660,00

2.) DERECHOS A COBRAR DE PRESUPUESTOS CERRADOS**A) DERECHOS PENDIENTES DE COBRO TOTALES**

AÑO

2017

APLICACIÓN PRESUPUESTARIA	DESCRIPCIÓN	DERECHOS PENDIENTES DE COBRO A 1 DE ENERO	MODIFICACIONES SALDO INICIAL	DERECHOS ANULADOS	DERECHOS CANCELADOS	RECAUDACIÓN	DERECHOS PENDIENTES DE COBRO A 31 DE DICIEMBRE
39900	RECURSOS EVENTUALES	19.671,45	0,00	0,00	0,00	0,00	19.671,45
47001	TRANSFERENCIAS CORRIENTES	2.749,59	0,00	0,00	0,00	0,00	2.749,59
55199	OTRAS CONCESIONES ADMINISTRATIVAS NO P	6.569,21	0,00	0,00	0,00	30,00	6.539,21
TOTAL AÑO:		5.592.875,89	-74.351,51	44.629,42	0,00	210.928,30	5.262.966,66

2.) DERECHOS A COBRAR DE PRESUPUESTOS CERRADOS

A) DERECHOS PENDIENTES DE COBRO TOTALES

AÑO **2018**

APLICACIÓN PRESUPUESTARIA	DESCRIPCIÓN	DERECHOS PENDIENTES DE COBRO A 1 DE ENERO	MODIFICACIONES SALDO INICIAL	DERECHOS ANULADOS	DERECHOS CANCELADOS	RECAUDACIÓN	DERECHOS PENDIENTES DE COBRO A 31 DE DICIEMBRE
11200	I.B.I RUSTICA	104.918,52	-949,10	0,00	0,00	11.256,70	92.712,72
11300	I.B.I URBANA	1.571.902,74	-5.577,87	0,00	0,00	152.821,51	1.413.503,36
11500	IMPUESTO VEHICULOS DE TRACCION MECANIC	843.686,71	-8.544,44	27.351,18	0,00	52.783,06	755.008,03
11600	IMPUESTO INCREMENTO VALOR TERRENOS UR	1.079.559,88	-23.657,29	220,18	0,00	40.835,11	1.014.847,30
13000	IMPUESTO SOBRE ACTIVIDADES EMPRESARIAL	128.353,80	0,00	5.867,80	0,00	30.876,91	91.609,09
29000	IMPUESTO SOBRE CONSTRUCCIONES, INSTALA	14.390,41	7.993,03	10,80	0,00	9.554,30	12.818,34
30300	TRATAMIENTO DE RESIDUOS SOLIDOS	407.802,51	-1.208,85	369,36	0,00	53.646,78	352.577,52
32100	LICENCIAS URBANISTICAS	872,65	0,00	0,00	0,00	40,10	832,55
32102	LICENCIAS DE APERTURA	1.532,17	0,00	0,00	0,00	70,46	1.461,71
32300	TASAS POR TRABAJOS FACULTATIVOS PERSON	8.281,96	0,00	0,00	0,00	0,00	8.281,96
32500	TASAS POR EXPEDICION DE DOCUMENTOS	12,00	0,00	0,00	0,00	0,00	12,00
32600	TASAS POR RETIRADA VEHICULOS VIA PUBLIC	2.745,00	0,00	85,00	0,00	160,00	2.500,00
33100	TASAS POR OCUPACION VIA PUBLICA	32.402,29	-160,80	75,60	0,00	2.595,90	29.569,99
33900	TASAS MERCADO DE ABASTOS	1.322,61	0,00	0,00	0,00	760,60	562,01
34400	VENTA DE ENTRADAS ESPECTACULOS	1.615,80	0,00	0,00	0,00	0,00	1.615,80
34900	OTROS PRECIOS PUBLICOS. SERVICIOS CUAM	3.933,65	0,00	0,00	0,00	3.653,15	280,50
36000	VENTA DE BIENES Y EFECTOS INUTILES	15.000,00	0,00	0,00	0,00	0,00	15.000,00
39190	MULTAS Y SANCIONES	662.272,06	-15.089,80	3.100,51	0,00	34.928,33	609.153,42
39300	INTERESES DE DEMORA	1.444,86	0,00	0,00	0,00	663,11	781,75

2.) DERECHOS A COBRAR DE PRESUPUESTOS CERRADOS**A) DERECHOS PENDIENTES DE COBRO TOTALES**

AÑO

2018

APLICACIÓN PRESUPUESTARIA	DESCRIPCIÓN	DERECHOS PENDIENTES DE COBRO A 1 DE ENERO	MODIFICACIONES SALDO INICIAL	DERECHOS ANULADOS	DERECHOS CANCELADOS	RECAUDACIÓN	DERECHOS PENDIENTES DE COBRO A 31 DE DICIEMBRE
39900	RECURSOS EVENTUALES	22.162,36	0,00	0,00	0,00	274,16	21.888,20
45001	J.A.: SUBVENCIONES	111.083,12	-111.083,12	0,00	0,00	0,00	0,00
47001	TRANSFERENCIAS CORRIENTES	11.607,64	0,00	0,00	0,00	0,00	11.607,64
55199	OTRAS CONCESIONES ADMINISTRATIVAS NO P	1.177,57	0,00	0,00	0,00	60,66	1.116,91
TOTAL AÑO:		5.028.080,31	-158.278,24	37.080,43	0,00	394.980,84	4.437.740,80

2.) DERECHOS A COBRAR DE PRESUPUESTOS CERRADOS**A) DERECHOS PENDIENTES DE COBRO TOTALES**

AÑO

2019

APLICACIÓN PRESUPUESTARIA	DESCRIPCIÓN	DERECHOS PENDIENTES DE COBRO A 1 DE ENERO	MODIFICACIONES SALDO INICIAL	DERECHOS ANULADOS	DERECHOS CANCELADOS	RECAUDACIÓN	DERECHOS PENDIENTES DE COBRO A 31 DE DICIEMBRE
11200	I.B.I RUSTICA	145.250,00	-949,10	0,00	0,00	29.504,97	114.795,93
11300	I.B.I URBANA	2.023.281,43	-9.408,86	0,00	0,00	558.386,35	1.455.486,22
11500	IMPUESTO VEHICULOS DE TRACCION MECANIC	982.066,32	-11.354,66	26.308,71	0,00	94.549,54	849.853,41
11600	IMPUESTO INCREMENTO VALOR TERRENOS UR	1.225.179,51	-22.561,73	0,00	0,00	71.794,90	1.130.822,88
13000	IMPUESTO SOBRE ACTIVIDADES EMPRESARIAL	141.909,69	-8.609,20	3.291,04	0,00	18.853,38	111.156,07
29000	IMPUESTO SOBRE CONSTRUCCIONES, INSTALA	28.738,29	5.748,30	0,00	0,00	7.799,41	26.687,18
30300	TRATAMIENTO DE RESIDUOS SOLIDOS	438.520,48	-2.035,59	369,36	0,00	81.085,46	355.030,07
30900	CEMENTERIOS	64,59	0,00	0,00	0,00	0,00	64,59
31001	PLACAS, PATENTES Y DISTINTIVOS	7,38	0,00	0,00	0,00	7,38	0,00
32100	LICENCIAS URBANISTICAS	210,38	0,00	0,00	0,00	20,00	190,38
32102	LICENCIAS DE APERTURA	1.217,89	0,00	0,00	0,00	0,00	1.217,89
32300	TASAS POR TRABAJOS FACULTATIVOS PERSON	18.729,24	0,00	0,00	0,00	0,00	18.729,24
32500	TASAS POR EXPEDICION DE DOCUMENTOS	100,00	0,00	0,00	0,00	88,00	12,00
32600	TASAS POR RETIRADA VEHICULOS VIA PUBLIC	4.790,00	0,00	45,00	0,00	755,39	3.989,61
33100	TASAS POR OCUPACION VIA PUBLICA	39.271,18	-216,24	77,28	0,00	6.263,51	32.714,15
33200	TASAS POR UTILIZACION PRIVATIVA DOMINIO	2.934,19	0,00	0,00	0,00	0,00	2.934,19
33900	TASAS MERCADO DE ABASTOS	5.353,72	0,00	0,00	0,00	529,68	4.824,04
34900	OTROS PRECIOS PUBLICOS. SERVICIOS CUAM	20.201,36	0,00	0,00	0,00	573,77	19.627,59
39190	MULTAS Y SANCIONES	524.170,96	-2.717,38	810,00	0,00	29.678,82	490.964,76

2.) DERECHOS A COBRAR DE PRESUPUESTOS CERRADOS**A) DERECHOS PENDIENTES DE COBRO TOTALES**

AÑO

2019

APLICACIÓN PRESUPUESTARIA	DESCRIPCIÓN	DERECHOS PENDIENTES DE COBRO A 1 DE ENERO	MODIFICACIONES SALDO INICIAL	DERECHOS ANULADOS	DERECHOS CANCELADOS	RECAUDACIÓN	DERECHOS PENDIENTES DE COBRO A 31 DE DICIEMBRE
39300	INTERESES DE DEMORA	4.853,71	8,70	0,00	0,00	967,71	3.894,70
39900	RECURSOS EVENTUALES	9.018,88	0,00	0,00	0,00	1.562,28	7.456,60
47001	TRANSFERENCIAS CORRIENTES	9.134,71	0,00	0,00	0,00	0,00	9.134,71
55001	CONCESIONES ADMVAS. EMPRESA MIXTA	1.190.931,61	0,00	0,00	0,00	1.190.931,61	0,00
55199	OTRAS CONCESIONES ADMINISTRATIVAS NO P	10.694,86	0,00	0,00	0,00	1.395,09	9.299,77
75087	SUBVENCIONES JUNTA ANDALUCIA	2.589,82	-2.589,82	0,00	0,00	0,00	0,00
TOTAL AÑO:		6.829.220,20	-54.685,58	30.901,39	0,00	2.094.747,25	4.648.885,98

2.) DERECHOS A COBRAR DE PRESUPUESTOS CERRADOS

A) DERECHOS PENDIENTES DE COBRO TOTALES

AÑO

2020

APLICACIÓN PRESUPUESTARIA	DESCRIPCIÓN	DERECHOS PENDIENTES DE COBRO A 1 DE ENERO	MODIFICACIONES SALDO INICIAL	DERECHOS ANULADOS	DERECHOS CANCELADOS	RECAUDACIÓN	DERECHOS PENDIENTES DE COBRO A 31 DE DICIEMBRE
11200	I.B.I RUSTICA	448.240,18	-1.565,34	0,00	0,00	313.723,55	132.951,29
11300	I.B.I URBANA	2.672.661,41	-52.571,13	0,00	0,00	1.209.073,56	1.411.016,72
11500	IMPUESTO VEHICULOS DE TRACCION MECANIC	1.526.901,61	-13.590,74	0,00	0,00	434.940,65	1.078.370,22
11600	IMPUESTO INCREMENTO VALOR TERRENOS UR	4.871.506,06	-73.156,73	0,00	0,00	1.354.877,26	3.443.472,07
13000	IMPUESTO SOBRE ACTIVIDADES EMPRESARIAL	322.951,59	0,00	0,00	0,00	196.663,23	126.288,36
29000	IMPUESTO SOBRE CONSTRUCCIONES, INSTALA	87.990,48	84.765,52	0,00	0,00	122.173,24	50.582,76
30300	TRATAMIENTO DE RESIDUOS SOLIDOS	681.001,12	-1.507,95	92,34	0,00	297.914,95	381.485,88
30900	CEMENTERIOS	64,59	12.748,86	0,00	0,00	12.813,45	0,00
31900	TASAS POR SERVICIOS PUBLICOS SOCIALES Y P	29,52	0,00	0,00	0,00	29,52	0,00
32100	LICENCIAS URBANISTICAS	8.316,80	8.179,35	0,00	0,00	9.654,36	6.841,79
32102	LICENCIAS DE APERTURA	152.719,70	-78.489,66	0,00	0,00	72.730,22	1.499,82
32300	TASAS POR TRABAJOS FACULTATIVOS PERSON	26.020,75	0,00	0,00	0,00	26.020,75	0,00
32500	TASAS POR EXPEDICION DE DOCUMENTOS	24,00	60,00	0,00	0,00	72,00	12,00
32600	TASAS POR RETIRADA VEHICULOS VIA PUBLIC	4.268,85	-40,00	0,00	0,00	1.600,00	2.628,85
33100	TASAS POR OCUPACION VIA PUBLICA	93.094,90	-129,00	0,00	0,00	55.736,97	37.228,93
33200	TASAS POR UTILIZACION PRIVATIVA DOMINIO	149.398,52	0,00	0,00	0,00	149.398,52	0,00
33900	TASAS MERCADO DE ABASTOS	3.100,55	-356,94	0,00	0,00	2.074,31	669,30
34200	PRECIOS PUBLICOS	6.253,56	0,00	0,00	0,00	6.253,56	0,00
34900	OTROS PRECIOS PUBLICOS. SERVICIOS CUAM	225.923,80	-6.868,15	0,00	0,00	218.446,13	609,52

2.) DERECHOS A COBRAR DE PRESUPUESTOS CERRADOS**A) DERECHOS PENDIENTES DE COBRO TOTALES**

AÑO

2020

APLICACIÓN PRESUPUESTARIA	DESCRIPCIÓN	DERECHOS PENDIENTES DE COBRO A 1 DE ENERO	MODIFICACIONES SALDO INICIAL	DERECHOS ANULADOS	DERECHOS CANCELADOS	RECAUDACIÓN	DERECHOS PENDIENTES DE COBRO A 31 DE DICIEMBRE
39190	MULTAS Y SANCIONES	621.283,81	42.820,06	200,00	0,00	131.172,18	532.731,69
39300	INTERESES DE DEMORA	6.488,76	-0,29	0,00	0,00	4.462,33	2.026,14
39900	RECURSOS EVENTUALES	20.469,02	-590,00	0,00	0,00	2.279,86	17.599,16
45001	J.A.: SUBVENCIONES	19.916,55	-1.050,00	0,00	0,00	18.866,55	0,00
45004	DE LA ADMINISTRACION GENERAL DE LA COM	640.637,52	0,00	0,00	0,00	277.906,92	362.730,60
45005	DE LA ADMINISTRACION GENERAL DE LA COM	67.271,69	-13.064,50	0,00	0,00	54.207,19	0,00
54100	ARRENDAMIENTOS FINCAS URBANAS	17.600,00	0,00	0,00	0,00	0,00	17.600,00
55001	CONCESIONES ADMVAS. EMPRESA MIXTA	1.268.669,96	0,00	0,00	0,00	1.268.669,96	0,00
55199	OTRAS CONCESIONES ADMINISTRATIVAS NO P	65.844,19	-16.358,78	0,00	0,00	37.307,29	12.178,12
75080	SUBVENCIONES JUNTA ANDALUCIA	2.742,89	0,00	0,00	0,00	2.742,89	0,00
TOTAL AÑO:		14.011.392,38	-110.765,42	292,34	0,00	6.281.811,40	7.618.523,22
TOTAL		96.684.806,02	-681.334,35	1.439.104,05	0,00	10.667.833,26	83.896.534,36

EJERCICIOS CERRADOS**C) DERECHOS CANCELADOS**EJERCICIO **2005**

APLICACIÓN PRESUPUESTARIA	TaoGetLit: Not Found	DERECHOS CANCELADOS		OTRAS CAUSAS
		INSOLVENCIAS	PRESCRIPCIONES	
11200	I.B.I. RUSTICA	0,00	0,00	0,00
11201	I.B.I. URBANA	0,00	0,00	0,00
11300	I.B.I. URBANA	148.950,46	0,00	148.950,46
11400	IMPUESTO SOBRE EL INCREMENTO DE VALOR DE LOS TERRE	66.704,98	0,00	66.704,98
13000	IMPUESTO SOBRE ACTIVIDADES EMPRESARIALES	199.323,42	0,00	199.323,42
28200	IMPUESTO SOBRE CONSTRUCCIONES INSTALACIONES Y OBRA	6.929,76	0,00	6.929,76
30002	VENTA DE ENTRADAS	122,62	0,00	122,62
31002	SERVICIO RECOGIDA DE VEHICULOS VIA PUBLICA	2.265,49	0,00	2.265,49
31004	TRABAJOS FACULTATIVOS PERSONAL DE URBANISMO	0,00	0,00	0,00
31100	LICENCIA DE APERTURA	603,80	0,00	603,80
31201	TRATAMIENTO RESIDUOS SOLIDOS	27.289,94	0,00	27.289,94
31204	LICENCIA URBANISTICAS	1.602,10	0,00	1.602,10
31206	CEMENTERIOS	0,00	0,00	0,00
34101	MERCADOS	0,00	0,00	0,00
35100	OCUPACION DE VIA PUBLICA DE TERRENOS DE USO PUBLIC	859,91	0,00	859,91
39100	MULTAS Y SANCIONES	62.622,89	0,00	62.622,89
39300	INTERESES DE DEMORA	5.516,89	0,00	5.516,89
39900	RECURSOS EVENTUALES	5.985,08	0,00	5.985,08
55000	CONCESIONES ADMINISTRATIVAS	1.277,60	0,00	1.277,60

EJERCICIOS CERRADOS**C) DERECHOS CANCELADOS**EJERCICIO **2005**

APLICACIÓN PRESUPUESTARIA	TaoGetLit: Not Found	DERECHOS CANCELADOS		OTRAS CAUSAS
		INSOLVENCIAS	PRESCRIPCIONES	
60002	GESTION URBANISTICA	0,00	0,00	0,00
TOTAL AÑO:		530.054,94	0,00	530.054,94

EJERCICIOS CERRADOS**C) DERECHOS CANCELADOS**EJERCICIO **2006**

APLICACIÓN PRESUPUESTARIA	TaoGetLit: Not Found	DERECHOS CANCELADOS		OTRAS CAUSAS
		INSOLVENCIAS	PRESCRIPCIONES	
11200	I.B.I. RUSTICA	0,00	0,00	0,00
11201	I.B.I. URBANA	0,00	0,00	0,00
11300	I.B.I. URBANA	26.857,29	0,00	26.857,29
11400	IMPUESTO SOBRE EL INCREMENTO DE VALOR DE LOS TERRE	1.732,40	0,00	1.732,40
13000	IMPUESTO SOBRE ACTIVIDADES EMPRESARIALES	11.935,42	0,00	11.935,42
28200	IMPUESTO SOBRE CONSTRUCCIONES INSTALACIONES Y OBRA	1.080,00	0,00	1.080,00
30002	VENTA DE ENTRADAS	245,00	0,00	245,00
30003	VENTAS LABORATORIO	0,00	0,00	0,00
31002	SERVICIO RECOGIDA DE VEHICULOS VIA PUBLICA	200,00	0,00	200,00
31100	LICENCIA DE APERTURA	0,00	0,00	0,00
31201	TRATAMIENTO RESIDUOS SOLIDOS	2.179,64	0,00	2.179,64
31204	LICENCIA URBANISTICAS	210,00	0,00	210,00
34101	MERCADOS	0,00	0,00	0,00
35100	OCUPACION DE VIA PUBLICA DE TERRENOS DE USO PUBLIC	166,34	0,00	166,34
39100	MULTAS Y SANCIONES	6.143,81	0,00	6.143,81
39300	INTERESES DE DEMORA	0,00	0,00	0,00
39900	RECURSOS EVENTUALES	0,00	0,00	0,00
55000	CONCESIONES ADMINISTRATIVAS	0,00	0,00	0,00
60002	GESTION URBANISTICA	0,00	0,00	0,00

EJERCICIOS CERRADOS**C) DERECHOS CANCELADOS**EJERCICIO **2006**

APLICACIÓN PRESUPUESTARIA	TaoGetLit: Not Found	DERECHOS CANCELADOS		OTRAS CAUSAS
		INSOLVENCIAS	PRESCRIPCIONES	
TOTAL AÑO:		50.749,90	0,00	50.749,90

EJERCICIOS CERRADOS**C) DERECHOS CANCELADOS**EJERCICIO **2007**

APLICACIÓN PRESUPUESTARIA	TaoGetLit: Not Found	DERECHOS CANCELADOS		OTRAS CAUSAS
		INSOLVENCIAS	PRESCRIPCIONES	
11200	I.B.I. RUSTICA	0,00	0,00	0,00
11201	I.B.I. URBANA	0,00	0,00	0,00
11300	I.B.I. URBANA	32.217,28	0,00	32.217,28
11400	IMPUESTO SOBRE EL INCREMENTO DE VALOR DE LOS TERRE	2.173,26	0,00	2.173,26
13000	IMPUESTO SOBRE ACTIVIDADES EMPRESARIALES	4.928,38	0,00	4.928,38
28200	IMPUESTO SOBRE CONSTRUCCIONES INSTALACIONES Y OBRA	0,00	0,00	0,00
31000	EXPEDICION DE DOCUMENTOS	0,00	0,00	0,00
31002	SERVICIO RECOGIDA DE VEHICULOS VIA PUBLICA	0,00	0,00	0,00
31004	TRABAJOS FACULTATIVOS PERSONAL DE URBANISMO	0,00	0,00	0,00
31100	LICENCIA DE APERTURA	0,00	0,00	0,00
31201	TRATAMIENTO RESIDUOS SOLIDOS	2.490,72	0,00	2.490,72
31204	LICENCIA URBANISTICAS	0,00	0,00	0,00
34101	MERCADOS	0,00	0,00	0,00
35100	OCUPACION DE VIA PUBLICA DE TERRENOS DE USO PUBLIC	172,49	0,00	172,49
39100	MULTAS Y SANCIONES	8.884,94	0,00	8.884,94
39300	INTERESES DE DEMORA	0,00	0,00	0,00
39900	RECURSOS EVENTUALES	0,00	0,00	0,00
55000	CONCESIONES ADMINISTRATIVAS	0,00	0,00	0,00
TOTAL AÑO:		50.867,07	0,00	50.867,07

EJERCICIOS CERRADOS**C) DERECHOS CANCELADOS**EJERCICIO **2008**

APLICACIÓN PRESUPUESTARIA	TaoGetLit: Not Found	DERECHOS CANCELADOS		OTRAS CAUSAS
		INSOLVENCIAS	PRESCRIPCIONES	
11200	I.B.I. RUSTICA	0,00	0,00	0,00
11201	I.B.I. URBANA	0,00	0,00	0,00
11300	I.B.I. URBANA	34.833,63	0,00	34.833,63
11400	IMPUESTO SOBRE EL INCREMENTO DE VALOR DE LOS TERRE	7.475,18	0,00	7.475,18
13000	IMPUESTO SOBRE ACTIVIDADES EMPRESARIALES	4.928,42	0,00	4.928,42
28200	IMPUESTO SOBRE CONSTRUCCIONES INSTALACIONES Y OBRA	1.130,40	0,00	1.130,40
31002	SERVICIO RECOGIDA DE VEHICULOS VIA PUBLICA	50,00	0,00	50,00
31004	TRABAJOS FACULTATIVOS PERSONAL DE URBANISMO	0,00	0,00	0,00
31100	LICENCIA DE APERTURA	0,00	0,00	0,00
31201	TRATAMIENTO RESIDUOS SOLIDOS	3.382,57	0,00	3.382,57
31204	LICENCIA URBANISTICAS	93,80	0,00	93,80
34101	MERCADOS	0,00	0,00	0,00
35100	OCUPACION DE VIA PUBLICA DE TERRENOS DE USO PUBLIC	416,06	0,00	416,06
39100	MULTAS Y SANCIONES	13.123,80	0,00	13.123,80
39300	INTERESES DE DEMORA	0,00	0,00	0,00
39900	RECURSOS EVENTUALES	0,00	0,00	0,00
55000	CONCESIONES ADMINISTRATIVAS	0,00	0,00	0,00
TOTAL AÑO:		65.433,86	0,00	65.433,86

EJERCICIOS CERRADOS**C) DERECHOS CANCELADOS**EJERCICIO **2009**

APLICACIÓN PRESUPUESTARIA	TaoGetLit: Not Found	DERECHOS CANCELADOS		OTRAS CAUSAS
		INSOLVENCIAS	PRESCRIPCIONES	
11200	I.B.I. RUSTICA	0,00	0,00	0,00
11201	I.B.I. URBANA	0,00	0,00	0,00
11300	I.B.I. URBANA	36.392,63	0,00	36.392,63
11400	IMPUESTO SOBRE EL INCREMENTO DE VALOR DE LOS TERRE	2.124,77	0,00	2.124,77
13000	IMPUESTO SOBRE ACTIVIDADES EMPRESARIALES	6.137,39	0,00	6.137,39
28200	IMPUESTO SOBRE CONSTRUCCIONES INSTALACIONES Y OBRA	5.543,05	0,00	5.543,05
31000	EXPEDICION DE DOCUMENTOS	0,00	0,00	0,00
31002	SERVICIO RECOGIDA DE VEHICULOS VIA PUBLICA	114,00	0,00	114,00
31004	TRABAJOS FACULTATIVOS PERSONAL DE URBANISMO	0,00	0,00	0,00
31100	LICENCIA DE APERTURA	0,00	0,00	0,00
31201	TRATAMIENTO RESIDUOS SOLIDOS	2.774,78	0,00	2.774,78
31204	LICENCIA URBANISTICAS	78,78	0,00	78,78
34101	MERCADOS	0,00	0,00	0,00
35100	OCUPACION DE VIA PUBLICA DE TERRENOS DE USO PUBLIC	14.088,66	0,00	14.088,66
39100	MULTAS Y SANCIONES	22.484,43	0,00	22.484,43
39300	INTERESES DE DEMORA	769,14	0,00	769,14
39900	RECURSOS EVENTUALES	0,00	0,00	0,00
52000	INTERESES BANCARIOS	0,00	0,00	0,00
55000	CONCESIONES ADMINISTRATIVAS	0,00	0,00	0,00

EJERCICIOS CERRADOS**C) DERECHOS CANCELADOS**EJERCICIO **2009**

APLICACIÓN PRESUPUESTARIA	TaoGetLit: Not Found	DERECHOS CANCELADOS		OTRAS CAUSAS
		INSOLVENCIAS	PRESCRIPCIONES	
83100	ANTICIPOS DE PAGAS AL PERSONAL	0,00	0,00	0,00
TOTAL AÑO:		90.507,63	0,00	90.507,63

EJERCICIOS CERRADOS**C) DERECHOS CANCELADOS**EJERCICIO **2010**

APLICACIÓN PRESUPUESTARIA	TaoGetLit: Not Found	DERECHOS CANCELADOS		OTRAS CAUSAS
		INSOLVENCIAS	PRESCRIPCIONES	
11200	I.B.I. RUSTICA	0,00	0,00	0,00
11300	I.B.I. URBANA	0,00	0,00	0,00
11500	IMPUESTO VEHICULOS DE TRACCION MECANICA	36.361,93	0,00	36.361,93
11600	IMPUESTO INCREMENTO VALOR TERRENOS URBANOS	0,00	0,00	0,00
13000	IMPUESTO SOBRE ACTIVIDADES EMPRESARIALES	9.710,86	0,00	9.710,86
29000	IMPUESTO SOBRE CONSTRUCCIONES, INSTALACIONES Y OBR	2.676,83	0,00	2.676,83
30300	TRATAMIENTO DE RESIDUOS SOLIDOS	4.304,27	0,00	4.304,27
30900	CEMENTERIOS	0,00	0,00	0,00
31001	PLACAS, PATENTES Y DISTINTIVOS	0,00	0,00	0,00
32100	LICENCIAS URBANISTICAS	0,00	0,00	0,00
32102	LICENCIAS DE APERTURA	988,99	0,00	988,99
32300	TASAS POR TRABAJOS FACULTATIVOS PERSONAL URBANISMO	0,00	0,00	0,00
32500	TASAS POR EXPEDICION DE DOCUMENTOS	0,00	0,00	0,00
32600	TASAS POR RETIRADA VEHICULOS VIA PUBLICA	0,00	0,00	0,00
33100	TASAS POR OCUPACION VIA PUBLICA	183,47	0,00	183,47
33900	TASAS MERCADO DE ABASTOS	0,00	0,00	0,00
39190	MULTAS Y SANCIONES	19.087,99	0,00	19.087,99
39300	INTERESES DE DEMORA	62,80	0,00	62,80
39900	RECURSOS EVENTUALES	0,00	0,00	0,00

EJERCICIOS CERRADOS**C) DERECHOS CANCELADOS**EJERCICIO **2010**

APLICACIÓN PRESUPUESTARIA	TaoGetLit: Not Found	DERECHOS CANCELADOS		OTRAS CAUSAS
		INSOLVENCIAS	PRESCRIPCIONES	
52000	INTERESES BANCARIOS	0,00	0,00	0,00
55199	OTRAS CONCESIONES ADMINISTRATIVAS NO PERIODICAS	0,00	0,00	0,00
60300	PATRIMONIO MUNICIPAL DEL SUELO	0,00	0,00	0,00
TOTAL AÑO:		73.377,14	0,00	73.377,14

EJERCICIOS CERRADOS**C) DERECHOS CANCELADOS**

EJERCICIO 2011

APLICACIÓN PRESUPUESTARIA	TaoGetLit: Not Found	DERECHOS CANCELADOS		OTRAS CAUSAS
		INSOLVENCIAS	PRESCRIPCIONES	
11200	I.B.I. RUSTICA	0,00	0,00	0,00
11300	I.B.I. URBANA	0,00	0,00	0,00
11500	IMPUESTO VEHICULOS DE TRACCION MECANICA	37.660,33	0,00	37.660,33
11600	IMPUESTO INCREMENTO VALOR TERRENOS URBANOS	1.811,53	0,00	1.811,53
13000	IMPUESTO SOBRE ACTIVIDADES EMPRESARIALES	2.589,08	0,00	2.589,08
29000	IMPUESTO SOBRE CONSTRUCCIONES, INSTALACIONES Y OBR	0,00	0,00	0,00
30300	TRATAMIENTO DE RESIDUOS SOLIDOS	5.594,66	0,00	5.594,66
32100	LICENCIAS URBANISTICAS	7.316,83	0,00	7.316,83
32102	LICENCIAS DE APERTURA	0,00	0,00	0,00
32300	TASAS POR TRABAJOS FACULTATIVOS PERSONAL URBANISMO	0,00	0,00	0,00
32600	TASAS POR RETIRADA VEHICULOS VIA PUBLICA	950,59	0,00	950,59
33100	TASAS POR OCUPACION VIA PUBLICA	186,78	0,00	186,78
33900	TASAS MERCADO DE ABASTOS	0,00	0,00	0,00
34900	OTROS PRECIOS PUBLICOS. SERVICIOS CUAM	0,00	0,00	0,00
39190	MULTAS Y SANCIONES	11.064,01	0,00	11.064,01
39300	INTERESES DE DEMORA	355,81	0,00	355,81
39710	OTROS INGRESOS POR APROVECHAMIENTOS URBANISTICOS	0,00	0,00	0,00
39900	RECURSOS EVENTUALES	0,00	0,00	0,00
52000	INTERESES BANCARIOS	0,00	0,00	0,00

EJERCICIOS CERRADOS**C) DERECHOS CANCELADOS**EJERCICIO **2011**

APLICACIÓN PRESUPUESTARIA	TaoGetLit: Not Found	DERECHOS CANCELADOS		OTRAS CAUSAS
		INSOLVENCIAS	PRESCRIPCIONES	
55199	OTRAS CONCESIONES ADMINISTRATIVAS NO PERIODICAS	0,00	0,00	0,00
83100	ANTICIPOS DE PAGAS AL PERSONAL	0,00	0,00	0,00
TOTAL AÑO:		67.529,62	0,00	67.529,62

EJERCICIOS CERRADOS**C) DERECHOS CANCELADOS**EJERCICIO **2012**

APLICACIÓN PRESUPUESTARIA	TaoGetLit: Not Found	DERECHOS CANCELADOS		OTRAS CAUSAS
		INSOLVENCIAS	PRESCRIPCIONES	
11200	I.B.I. RUSTICA	0,00	0,00	0,00
11300	I.B.I. URBANA	0,00	0,00	0,00
11500	IMPUESTO VEHICULOS DE TRACCION MECANICA	40.451,79	0,00	40.451,79
11600	IMPUESTO INCREMENTO VALOR TERRENOS URBANOS	17.010,81	0,00	17.010,81
13000	IMPUESTO SOBRE ACTIVIDADES EMPRESARIALES	11.619,05	0,00	11.619,05
29000	IMPUESTO SOBRE CONSTRUCCIONES, INSTALACIONES Y OBR	0,00	0,00	0,00
30300	TRATAMIENTO DE RESIDUOS SOLIDOS	5.816,42	0,00	5.816,42
32100	LICENCIAS URBANISTICAS	0,00	0,00	0,00
32102	LICENCIAS DE APERTURA	168,33	0,00	168,33
32300	TASAS POR TRABAJOS FACULTATIVOS PERSONAL URBANISMO	0,00	0,00	0,00
32500	TASAS POR EXPEDICION DE DOCUMENTOS	0,00	0,00	0,00
32600	TASAS POR RETIRADA VEHICULOS VIA PUBLICA	0,00	0,00	0,00
33100	TASAS POR OCUPACION VIA PUBLICA	70,04	0,00	70,04
33900	TASAS MERCADO DE ABASTOS	0,00	0,00	0,00
34900	OTROS PRECIOS PUBLICOS. SERVICIOS CUAM	0,00	0,00	0,00
39190	MULTAS Y SANCIONES	19.191,74	0,00	19.191,74
39900	RECURSOS EVENTUALES	0,00	0,00	0,00
52000	INTERESES BANCARIOS	0,00	0,00	0,00
55199	OTRAS CONCESIONES ADMINISTRATIVAS NO PERIODICAS	0,00	0,00	0,00

EJERCICIOS CERRADOS**C) DERECHOS CANCELADOS**EJERCICIO **2012**

APLICACIÓN PRESUPUESTARIA	TaoGetLit: Not Found	DERECHOS CANCELADOS		OTRAS CAUSAS
		INSOLVENCIAS	PRESCRIPCIONES	
TOTAL AÑO:		94.328,18	0,00	94.328,18

EJERCICIOS CERRADOS**C) DERECHOS CANCELADOS**EJERCICIO **2013**

APLICACIÓN PRESUPUESTARIA	TaoGetLit: Not Found	DERECHOS CANCELADOS		OTRAS CAUSAS
		INSOLVENCIAS	PRESCRIPCIONES	
11200	I.B.I. RUSTICA	0,00	0,00	0,00
11300	I.B.I. URBANA	0,00	0,00	0,00
11500	IMPUESTO VEHICULOS DE TRACCION MECANICA	41.758,37	0,00	41.758,37
11600	IMPUESTO INCREMENTO VALOR TERRENOS URBANOS	14.154,25	0,00	14.154,25
13000	IMPUESTO SOBRE ACTIVIDADES EMPRESARIALES	5.506,80	0,00	5.506,80
29000	IMPUESTO SOBRE CONSTRUCCIONES, INSTALACIONES Y OBR	0,00	0,00	0,00
30300	TRATAMIENTO DE RESIDUOS SOLIDOS	4.332,09	0,00	4.332,09
30900	CEMENTERIOS	0,00	0,00	0,00
32100	LICENCIAS URBANISTICAS	0,00	0,00	0,00
32102	LICENCIAS DE APERTURA	0,00	0,00	0,00
32600	TASAS POR RETIRADA VEHICULOS VIA PUBLICA	275,00	0,00	275,00
33100	TASAS POR OCUPACION VIA PUBLICA	74,04	0,00	74,04
33900	TASAS MERCADO DE ABASTOS	0,00	0,00	0,00
35000	CONTRIBUCIONES ESPECIALES. OBRAS	0,00	0,00	0,00
39190	MULTAS Y SANCIONES	12.071,08	0,00	12.071,08
39300	INTERESES DE DEMORA	0,00	0,00	0,00
39900	RECURSOS EVENTUALES	0,00	0,00	0,00
42090	ESTADO: SUBVENCIONES	0,00	0,00	0,00
52000	INTERESES BANCARIOS	0,00	0,00	0,00

EJERCICIOS CERRADOS**C) DERECHOS CANCELADOS**EJERCICIO **2013**

APLICACIÓN PRESUPUESTARIA	TaoGetLit: Not Found	DERECHOS CANCELADOS		OTRAS CAUSAS
		INSOLVENCIAS	PRESCRIPCIONES	
55199	OTRAS CONCESIONES ADMINISTRATIVAS NO PERIODICAS	0,00	0,00	0,00
TOTAL AÑO:		78.171,63	0,00	78.171,63

EJERCICIOS CERRADOS**C) DERECHOS CANCELADOS**EJERCICIO **2014**

APLICACIÓN PRESUPUESTARIA	TaoGetLit: Not Found	DERECHOS CANCELADOS		OTRAS CAUSAS
		INSOLVENCIAS	PRESCRIPCIONES	
11200	I.B.I. RUSTICA	0,00	0,00	0,00
11300	I.B.I. URBANA	0,00	0,00	0,00
11500	IMPUESTO VEHICULOS DE TRACCION MECANICA	40.895,85	0,00	40.895,85
11600	IMPUESTO INCREMENTO VALOR TERRENOS URBANOS	16.224,85	0,00	16.224,85
13000	IMPUESTO SOBRE ACTIVIDADES EMPRESARIALES	7.784,58	0,00	7.784,58
29000	IMPUESTO SOBRE CONSTRUCCIONES, INSTALACIONES Y OBR	0,00	0,00	0,00
30300	TRATAMIENTO DE RESIDUOS SOLIDOS	2.706,78	0,00	2.706,78
30900	CEMENTERIOS	0,00	0,00	0,00
32100	LICENCIAS URBANISTICAS	0,00	0,00	0,00
32102	LICENCIAS DE APERTURA	0,00	0,00	0,00
32300	TASAS POR TRABAJOS FACULTATIVOS PERSONAL URBANISMO	0,00	0,00	0,00
32600	TASAS POR RETIRADA VEHICULOS VIA PUBLICA	0,00	0,00	0,00
33100	TASAS POR OCUPACION VIA PUBLICA	155,52	0,00	155,52
33900	TASAS MERCADO DE ABASTOS	0,00	0,00	0,00
34900	OTROS PRECIOS PUBLICOS. SERVICIOS CUAM	0,00	0,00	0,00
39190	MULTAS Y SANCIONES	9.571,00	0,00	9.571,00
39300	INTERESES DE DEMORA	205,89	0,00	205,89
39710	OTROS INGRESOS POR APROVECHAMIENTOS URBANISTICOS	0,00	0,00	0,00
39900	RECURSOS EVENTUALES	0,00	0,00	0,00

EJERCICIOS CERRADOS**C) DERECHOS CANCELADOS**EJERCICIO **2014**

APLICACIÓN PRESUPUESTARIA	TaoGetLit: Not Found	DERECHOS CANCELADOS		OTRAS CAUSAS
		INSOLVENCIAS	PRESCRIPCIONES	
52000	INTERESES BANCARIOS	0,00	0,00	0,00
55199	OTRAS CONCESIONES ADMINISTRATIVAS NO PERIODICAS	0,00	0,00	0,00
TOTAL AÑO:		77.544,47	0,00	77.544,47

EJERCICIOS CERRADOS**C) DERECHOS CANCELADOS**EJERCICIO **2015**

APLICACIÓN PRESUPUESTARIA	TaoGetLit: Not Found	DERECHOS CANCELADOS		OTRAS CAUSAS
		INSOLVENCIAS	PRESCRIPCIONES	
11200	I.B.I. RUSTICA	0,00	0,00	0,00
11300	I.B.I. URBANA	0,00	0,00	0,00
11500	IMPUESTO VEHICULOS DE TRACCION MECANICA	41.623,79	0,00	41.623,79
11600	IMPUESTO INCREMENTO VALOR TERRENOS URBANOS	25.090,10	0,00	25.090,10
13000	IMPUESTO SOBRE ACTIVIDADES EMPRESARIALES	5.828,88	0,00	5.828,88
29000	IMPUESTO SOBRE CONSTRUCCIONES, INSTALACIONES Y OBR	0,00	0,00	0,00
30300	TRATAMIENTO DE RESIDUOS SOLIDOS	2.102,22	0,00	2.102,22
32100	LICENCIAS URBANISTICAS	0,00	0,00	0,00
32102	LICENCIAS DE APERTURA	0,00	0,00	0,00
32300	TASAS POR TRABAJOS FACULTATIVOS PERSONAL URBANISMO	0,00	0,00	0,00
32500	TASAS POR EXPEDICION DE DOCUMENTOS	0,00	0,00	0,00
32600	TASAS POR RETIRADA VEHICULOS VIA PUBLICA	65,00	0,00	65,00
33100	TASAS POR OCUPACION VIA PUBLICA	650,16	0,00	650,16
33900	TASAS MERCADO DE ABASTOS	0,00	0,00	0,00
34900	OTROS PRECIOS PUBLICOS. SERVICIOS CUAM	0,00	0,00	0,00
39190	MULTAS Y SANCIONES	2.770,00	0,00	2.770,00
39300	INTERESES DE DEMORA	0,00	0,00	0,00
39900	RECURSOS EVENTUALES	0,00	0,00	0,00
55199	OTRAS CONCESIONES ADMINISTRATIVAS NO PERIODICAS	0,00	0,00	0,00

EJERCICIOS CERRADOS**C) DERECHOS CANCELADOS**EJERCICIO **2015**

APLICACIÓN PRESUPUESTARIA	TaoGetLit: Not Found	DERECHOS CANCELADOS		OTRAS CAUSAS
		INSOLVENCIAS	PRESCRIPCIONES	
TOTAL AÑO:		78.130,15	0,00	78.130,15

EJERCICIOS CERRADOS**C) DERECHOS CANCELADOS**EJERCICIO **2016**

APLICACIÓN PRESUPUESTARIA	TaoGetLit: Not Found	DERECHOS CANCELADOS		OTRAS CAUSAS
		INSOLVENCIAS	PRESCRIPCIONES	
11200	I.B.I. RUSTICA	0,00	0,00	0,00
11300	I.B.I. URBANA	0,00	0,00	0,00
11500	IMPUESTO VEHICULOS DE TRACCION MECANICA	41.103,49	0,00	41.103,49
11600	IMPUESTO INCREMENTO VALOR TERRENOS URBANOS	19.239,71	0,00	19.239,71
13000	IMPUESTO SOBRE ACTIVIDADES EMPRESARIALES	5.828,88	0,00	5.828,88
29000	IMPUESTO SOBRE CONSTRUCCIONES, INSTALACIONES Y OBR	0,00	0,00	0,00
30300	TRATAMIENTO DE RESIDUOS SOLIDOS	1.282,68	0,00	1.282,68
32100	LICENCIAS URBANISTICAS	0,00	0,00	0,00
32102	LICENCIAS DE APERTURA	0,00	0,00	0,00
32300	TASAS POR TRABAJOS FACULTATIVOS PERSONAL URBANISMO	0,00	0,00	0,00
32600	TASAS POR RETIRADA VEHICULOS VIA PUBLICA	0,00	0,00	0,00
33100	TASAS POR OCUPACION VIA PUBLICA	240,12	0,00	240,12
33900	TASAS MERCADO DE ABASTOS	0,00	0,00	0,00
39190	MULTAS Y SANCIONES	1.811,00	0,00	1.811,00
39300	INTERESES DE DEMORA	0,00	0,00	0,00
39900	RECURSOS EVENTUALES	0,00	0,00	0,00
55199	OTRAS CONCESIONES ADMINISTRATIVAS NO PERIODICAS	0,00	0,00	0,00
TOTAL AÑO:		69.505,88	0,00	69.505,88

EJERCICIOS CERRADOS**C) DERECHOS CANCELADOS**

EJERCICIO 2017

APLICACIÓN PRESUPUESTARIA	TaoGetLit: Not Found	DERECHOS CANCELADOS		OTRAS CAUSAS
		INSOLVENCIAS	PRESCRIPCIONES	
11200	I.B.I. RUSTICA	0,00	0,00	0,00
11300	I.B.I. URBANA	0,00	0,00	0,00
11500	IMPUESTO VEHICULOS DE TRACCION MECANICA	28.977,33	0,00	28.977,33
11600	IMPUESTO INCREMENTO VALOR TERRENOS URBANOS	6.792,71	0,00	6.792,71
13000	IMPUESTO SOBRE ACTIVIDADES EMPRESARIALES	5.828,88	0,00	5.828,88
29000	IMPUESTO SOBRE CONSTRUCCIONES, INSTALACIONES Y OBR	0,00	0,00	0,00
30300	TRATAMIENTO DE RESIDUOS SOLIDOS	460,26	0,00	460,26
30900	CEMENTERIOS	0,00	0,00	0,00
32100	LICENCIAS URBANISTICAS	0,00	0,00	0,00
32102	LICENCIAS DE APERTURA	0,00	0,00	0,00
32300	TASAS POR TRABAJOS FACULTATIVOS PERSONAL URBANISMO	0,00	0,00	0,00
32500	TASAS POR EXPEDICION DE DOCUMENTOS	0,00	0,00	0,00
32600	TASAS POR RETIRADA VEHICULOS VIA PUBLICA	40,00	0,00	40,00
33100	TASAS POR OCUPACION VIA PUBLICA	120,24	0,00	120,24
33900	TASAS MERCADO DE ABASTOS	0,00	0,00	0,00
34900	OTROS PRECIOS PUBLICOS. SERVICIOS CUAM	0,00	0,00	0,00
39190	MULTAS Y SANCIONES	2.410,00	0,00	2.410,00
39300	INTERESES DE DEMORA	0,00	0,00	0,00
39710	OTROS INGRESOS POR APROVECHAMIENTOS URBANISTICOS	0,00	0,00	0,00

EJERCICIOS CERRADOS**C) DERECHOS CANCELADOS**EJERCICIO **2017**

APLICACIÓN PRESUPUESTARIA	TaoGetLit: Not Found	DERECHOS CANCELADOS		OTRAS CAUSAS
		INSOLVENCIAS	PRESCRIPCIONES	
39900	RECURSOS EVENTUALES	0,00	0,00	0,00
47001	TRANSFERENCIAS CORRIENTES	0,00	0,00	0,00
55199	OTRAS CONCESIONES ADMINISTRATIVAS NO PERIODICAS	0,00	0,00	0,00
TOTAL AÑO:		44.629,42	0,00	44.629,42

EJERCICIOS CERRADOS**C) DERECHOS CANCELADOS**EJERCICIO **2018**

APLICACIÓN PRESUPUESTARIA	TaoGetLit: Not Found	DERECHOS CANCELADOS		OTRAS CAUSAS
		INSOLVENCIAS	PRESCRIPCIONES	
11200	I.B.I. RUSTICA	0,00	0,00	0,00
11300	I.B.I. URBANA	0,00	0,00	0,00
11500	IMPUESTO VEHICULOS DE TRACCION MECANICA	27.351,18	0,00	27.351,18
11600	IMPUESTO INCREMENTO VALOR TERRENOS URBANOS	220,18	0,00	220,18
13000	IMPUESTO SOBRE ACTIVIDADES EMPRESARIALES	5.867,80	0,00	5.867,80
29000	IMPUESTO SOBRE CONSTRUCCIONES, INSTALACIONES Y OBR	10,80	0,00	10,80
30300	TRATAMIENTO DE RESIDUOS SOLIDOS	369,36	0,00	369,36
32100	LICENCIAS URBANISTICAS	0,00	0,00	0,00
32102	LICENCIAS DE APERTURA	0,00	0,00	0,00
32300	TASAS POR TRABAJOS FACULTATIVOS PERSONAL URBANISMO	0,00	0,00	0,00
32500	TASAS POR EXPEDICION DE DOCUMENTOS	0,00	0,00	0,00
32600	TASAS POR RETIRADA VEHICULOS VIA PUBLICA	85,00	0,00	85,00
33100	TASAS POR OCUPACION VIA PUBLICA	75,60	0,00	75,60
33900	TASAS MERCADO DE ABASTOS	0,00	0,00	0,00
34400	VENTA DE ENTRADAS ESPECTACULOS	0,00	0,00	0,00
34900	OTROS PRECIOS PUBLICOS. SERVICIOS CUAM	0,00	0,00	0,00
36000	VENTA DE BIENES Y EFECTOS INUTILES	0,00	0,00	0,00
39190	MULTAS Y SANCIONES	3.100,51	0,00	3.100,51
39300	INTERESES DE DEMORA	0,00	0,00	0,00

EJERCICIOS CERRADOS**C) DERECHOS CANCELADOS**EJERCICIO **2018**

APLICACIÓN PRESUPUESTARIA	TaoGetLit: Not Found	DERECHOS CANCELADOS		OTRAS CAUSAS
		INSOLVENCIAS	PRESCRIPCIONES	
39900	RECURSOS EVENTUALES	0,00	0,00	0,00
45001	J.A.: SUBVENCIONES	0,00	0,00	0,00
47001	TRANSFERENCIAS CORRIENTES	0,00	0,00	0,00
55199	OTRAS CONCESIONES ADMINISTRATIVAS NO PERIODICAS	0,00	0,00	0,00
TOTAL AÑO:		37.080,43	0,00	37.080,43

EJERCICIOS CERRADOS**C) DERECHOS CANCELADOS**EJERCICIO **2019**

APLICACIÓN PRESUPUESTARIA	TaoGetLit: Not Found	DERECHOS CANCELADOS		OTRAS CAUSAS
		INSOLVENCIAS	PRESCRIPCIONES	
11200	I.B.I. RUSTICA	0,00	0,00	0,00
11300	I.B.I. URBANA	0,00	0,00	0,00
11500	IMPUESTO VEHICULOS DE TRACCION MECANICA	26.308,71	0,00	26.308,71
11600	IMPUESTO INCREMENTO VALOR TERRENOS URBANOS	0,00	0,00	0,00
13000	IMPUESTO SOBRE ACTIVIDADES EMPRESARIALES	3.291,04	0,00	3.291,04
29000	IMPUESTO SOBRE CONSTRUCCIONES, INSTALACIONES Y OBR	0,00	0,00	0,00
30300	TRATAMIENTO DE RESIDUOS SOLIDOS	369,36	0,00	369,36
30900	CEMENTERIOS	0,00	0,00	0,00
31001	PLACAS, PATENTES Y DISTINTIVOS	0,00	0,00	0,00
32100	LICENCIAS URBANISTICAS	0,00	0,00	0,00
32102	LICENCIAS DE APERTURA	0,00	0,00	0,00
32300	TASAS POR TRABAJOS FACULTATIVOS PERSONAL URBANISMO	0,00	0,00	0,00
32500	TASAS POR EXPEDICION DE DOCUMENTOS	0,00	0,00	0,00
32600	TASAS POR RETIRADA VEHICULOS VIA PUBLICA	45,00	0,00	45,00
33100	TASAS POR OCUPACION VIA PUBLICA	77,28	0,00	77,28
33200	TASAS POR UTILIZACION PRIVATIVA DOMINIO PUBLICO L.	0,00	0,00	0,00
33900	TASAS MERCADO DE ABASTOS	0,00	0,00	0,00
34900	OTROS PRECIOS PUBLICOS. SERVICIOS CUAM	0,00	0,00	0,00
39190	MULTAS Y SANCIONES	810,00	0,00	810,00

EJERCICIOS CERRADOS**C) DERECHOS CANCELADOS**EJERCICIO **2019**

APLICACIÓN PRESUPUESTARIA	TaoGetLit: Not Found	DERECHOS CANCELADOS		OTRAS CAUSAS
		INSOLVENCIAS	PRESCRIPCIONES	
39300	INTERESES DE DEMORA	0,00	0,00	0,00
39900	RECURSOS EVENTUALES	0,00	0,00	0,00
47001	TRANSFERENCIAS CORRIENTES	0,00	0,00	0,00
55001	CONCESIONES ADMVAS. EMPRESA MIXTA	0,00	0,00	0,00
55199	OTRAS CONCESIONES ADMINISTRATIVAS NO PERIODICAS	0,00	0,00	0,00
75087	SUBVENCIONES JUNTA ANDALUCIA	0,00	0,00	0,00
TOTAL AÑO:		30.901,39	0,00	30.901,39

EJERCICIOS CERRADOS**C) DERECHOS CANCELADOS**

EJERCICIO 2020

APLICACIÓN PRESUPUESTARIA	TaoGetLit: Not Found	DERECHOS CANCELADOS		OTRAS CAUSAS
		INSOLVENCIAS	PRESCRIPCIONES	
11200	I.B.I. RUSTICA	0,00	0,00	0,00
11300	I.B.I. URBANA	0,00	0,00	0,00
11500	IMPUESTO VEHICULOS DE TRACCION MECANICA	0,00	0,00	0,00
11600	IMPUESTO INCREMENTO VALOR TERRENOS URBANOS	0,00	0,00	0,00
13000	IMPUESTO SOBRE ACTIVIDADES EMPRESARIALES	0,00	0,00	0,00
29000	IMPUESTO SOBRE CONSTRUCCIONES, INSTALACIONES Y OBR	0,00	0,00	0,00
30300	TRATAMIENTO DE RESIDUOS SOLIDOS	92,34	0,00	92,34
30900	CEMENTERIOS	0,00	0,00	0,00
31900	TASAS POR SERVICIOS PUBLICOS SOCIALES Y PREFERENTE	0,00	0,00	0,00
32100	LICENCIAS URBANISTICAS	0,00	0,00	0,00
32102	LICENCIAS DE APERTURA	0,00	0,00	0,00
32300	TASAS POR TRABAJOS FACULTATIVOS PERSONAL URBANISMO	0,00	0,00	0,00
32500	TASAS POR EXPEDICION DE DOCUMENTOS	0,00	0,00	0,00
32600	TASAS POR RETIRADA VEHICULOS VIA PUBLICA	0,00	0,00	0,00
33100	TASAS POR OCUPACION VIA PUBLICA	0,00	0,00	0,00
33200	TASAS POR UTILIZACION PRIVATIVA DOMINIO PUBLICO L.	0,00	0,00	0,00
33900	TASAS MERCADO DE ABASTOS	0,00	0,00	0,00
34200	PRECIOS PUBLICOS	0,00	0,00	0,00
34900	OTROS PRECIOS PUBLICOS. SERVICIOS CUAM	0,00	0,00	0,00

EJERCICIOS CERRADOS**C) DERECHOS CANCELADOS**

EJERCICIO 2020

APLICACIÓN PRESUPUESTARIA	TaoGetLit: Not Found	DERECHOS CANCELADOS		OTRAS CAUSAS
		INSOLVENCIAS	PRESCRIPCIONES	
39190	MULTAS Y SANCIONES	200,00	0,00	200,00
39300	INTERESES DE DEMORA	0,00	0,00	0,00
39900	RECURSOS EVENTUALES	0,00	0,00	0,00
45001	J.A.: SUBVENCIONES	0,00	0,00	0,00
45004	DE LA ADMINISTRACION GENERAL DE LA COMUNIDAD AUTON	0,00	0,00	0,00
45005	DE LA ADMINISTRACION GENERAL DE LA COMUNIDAD AUTON	0,00	0,00	0,00
54100	ARRENDAMIENTOS FINCAS URBANAS	0,00	0,00	0,00
55001	CONCESIONES ADMVAS. EMPRESA MIXTA	0,00	0,00	0,00
55199	OTRAS CONCESIONES ADMINISTRATIVAS NO PERIODICAS	0,00	0,00	0,00
75080	SUBVENCIONES JUNTA ANDALUCIA	0,00	0,00	0,00
TOTAL AÑO:		292,34	0,00	292,34
TOTAL		1.439.104,05	0,00	1.439.104,05

EJERCICIOS CERRADOS

C) DERECHOS CANCELADOS

EJERCICIO **2005**

APLICACIÓN PRESUPUEST ARIA	DESCRIPCIÓN	DERECHOS CANCELADOS				TOTAL DERECHOS CANCELADOS
		COBROS EN ESPECIE	INSOLVENCIAS	PRESCRIPCIONES	OTRAS CAUSAS	
11200	I.B.I. RUSTICA	0,00	0,00	0,00	0,00	0,00
11201	I.B.I. URBANA	0,00	0,00	0,00	0,00	0,00
11300	I.B.I. URBANA	0,00	0,00	0,00	0,00	0,00
11400	IMPUESTO SOBRE EL INCREMENTO DE VALOR	0,00	0,00	0,00	0,00	0,00
13000	IMPUESTO SOBRE ACTIVIDADES EMPRESARIA	0,00	0,00	0,00	0,00	0,00
28200	IMPUESTO SOBRE CONSTRUCCIONES INSTALA	0,00	0,00	0,00	0,00	0,00
30002	VENTA DE ENTRADAS	0,00	0,00	0,00	0,00	0,00
31002	SERVICIO RECOGIDA DE VEHICULOS VIA PUB	0,00	0,00	0,00	0,00	0,00
31004	TRABAJOS FACULTATIVOS PERSONAL DE URB	0,00	0,00	0,00	0,00	0,00
31100	LICENCIA DE APERTURA	0,00	0,00	0,00	0,00	0,00
31201	TRATAMIENTO RESIDUOS SOLIDOS	0,00	0,00	0,00	0,00	0,00
31204	LICENCIA URBANISTICAS	0,00	0,00	0,00	0,00	0,00
31206	CEMENTERIOS	0,00	0,00	0,00	0,00	0,00
34101	MERCADOS	0,00	0,00	0,00	0,00	0,00
35100	OCUPACION DE VIA PUBLICA DE TERRENOS D	0,00	0,00	0,00	0,00	0,00
39100	MULTAS Y SANCIONES	0,00	0,00	0,00	0,00	0,00
39300	INTERESES DE DEMORA	0,00	0,00	0,00	0,00	0,00
39900	RECURSOS EVENTUALES	0,00	0,00	0,00	0,00	0,00
55000	CONCESIONES ADMINISTRATIVAS	0,00	0,00	0,00	0,00	0,00
60002	GESTION URBANISTICA	0,00	0,00	0,00	0,00	0,00
	TOTAL AÑO:	0,00	0,00	0,00	0,00	0,00

EJERCICIOS CERRADOS**C) DERECHOS CANCELADOS**EJERCICIO **2006**

APLICACIÓN PRESUPUEST ARIA	DESCRIPCIÓN	DERECHOS CANCELADOS				TOTAL DERECHOS CANCELADOS
		COBROS EN ESPECIE	INSOLVENCIAS	PRESCRIPCIONES	OTRAS CAUSAS	
11200	I.B.I. RUSTICA	0,00	0,00	0,00	0,00	0,00
11201	I.B.I. URBANA	0,00	0,00	0,00	0,00	0,00
11300	I.B.I. URBANA	0,00	0,00	0,00	0,00	0,00
11400	IMPUESTO SOBRE EL INCREMENTO DE VALOR	0,00	0,00	0,00	0,00	0,00
13000	IMPUESTO SOBRE ACTIVIDADES EMPRESARIA	0,00	0,00	0,00	0,00	0,00
28200	IMPUESTO SOBRE CONSTRUCCIONES INSTALA	0,00	0,00	0,00	0,00	0,00
30002	VENTA DE ENTRADAS	0,00	0,00	0,00	0,00	0,00
30003	VENTAS LABORATORIO	0,00	0,00	0,00	0,00	0,00
31002	SERVICIO RECOGIDA DE VEHICULOS VIA PUB	0,00	0,00	0,00	0,00	0,00
31100	LICENCIA DE APERTURA	0,00	0,00	0,00	0,00	0,00
31201	TRATAMIENTO RESIDUOS SOLIDOS	0,00	0,00	0,00	0,00	0,00
31204	LICENCIA URBANISTICAS	0,00	0,00	0,00	0,00	0,00
34101	MERCADOS	0,00	0,00	0,00	0,00	0,00
35100	OCUPACION DE VIA PUBLICA DE TERRENOS D	0,00	0,00	0,00	0,00	0,00
39100	MULTAS Y SANCIONES	0,00	0,00	0,00	0,00	0,00
39300	INTERESES DE DEMORA	0,00	0,00	0,00	0,00	0,00
39900	RECURSOS EVENTUALES	0,00	0,00	0,00	0,00	0,00
55000	CONCESIONES ADMINISTRATIVAS	0,00	0,00	0,00	0,00	0,00
60002	GESTION URBANISTICA	0,00	0,00	0,00	0,00	0,00
	TOTAL AÑO:	0,00	0,00	0,00	0,00	0,00

EJERCICIOS CERRADOS

C) DERECHOS CANCELADOS

EJERCICIO **2007**

APLICACIÓN PRESUPUEST ARIA	DESCRIPCIÓN	DERECHOS CANCELADOS				TOTAL DERECHOS CANCELADOS
		COBROS EN ESPECIE	INSOLVENCIAS	PRESCRIPCIONES	OTRAS CAUSAS	
11200	I.B.I. RUSTICA	0,00	0,00	0,00	0,00	0,00
11201	I.B.I. URBANA	0,00	0,00	0,00	0,00	0,00
11300	I.B.I. URBANA	0,00	0,00	0,00	0,00	0,00
11400	IMPUESTO SOBRE EL INCREMENTO DE VALOR	0,00	0,00	0,00	0,00	0,00
13000	IMPUESTO SOBRE ACTIVIDADES EMPRESARIA	0,00	0,00	0,00	0,00	0,00
28200	IMPUESTO SOBRE CONSTRUCCIONES INSTALA	0,00	0,00	0,00	0,00	0,00
31000	EXPEDICION DE DOCUMENTOS	0,00	0,00	0,00	0,00	0,00
31002	SERVICIO RECOGIDA DE VEHICULOS VIA PUB	0,00	0,00	0,00	0,00	0,00
31004	TRABAJOS FACULTATIVOS PERSONAL DE URB	0,00	0,00	0,00	0,00	0,00
31100	LICENCIA DE APERTURA	0,00	0,00	0,00	0,00	0,00
31201	TRATAMIENTO RESIDUOS SOLIDOS	0,00	0,00	0,00	0,00	0,00
31204	LICENCIA URBANISTICAS	0,00	0,00	0,00	0,00	0,00
34101	MERCADOS	0,00	0,00	0,00	0,00	0,00
35100	OCUPACION DE VIA PUBLICA DE TERRENOS D	0,00	0,00	0,00	0,00	0,00
39100	MULTAS Y SANCIONES	0,00	0,00	0,00	0,00	0,00
39300	INTERESES DE DEMORA	0,00	0,00	0,00	0,00	0,00
39900	RECURSOS EVENTUALES	0,00	0,00	0,00	0,00	0,00
55000	CONCESIONES ADMINISTRATIVAS	0,00	0,00	0,00	0,00	0,00
	TOTAL AÑO:	0,00	0,00	0,00	0,00	0,00

EJERCICIOS CERRADOS

C) DERECHOS CANCELADOS

EJERCICIO **2008**

APLICACIÓN PRESUPUEST ARIA	DESCRIPCIÓN	DERECHOS CANCELADOS				TOTAL DERECHOS CANCELADOS
		COBROS EN ESPECIE	INSOLVENCIAS	PRESCRIPCIONES	OTRAS CAUSAS	
11200	I.B.I. RUSTICA	0,00	0,00	0,00	0,00	0,00
11201	I.B.I. URBANA	0,00	0,00	0,00	0,00	0,00
11300	I.B.I. URBANA	0,00	0,00	0,00	0,00	0,00
11400	IMPUESTO SOBRE EL INCREMENTO DE VALOR	0,00	0,00	0,00	0,00	0,00
13000	IMPUESTO SOBRE ACTIVIDADES EMPRESARIA	0,00	0,00	0,00	0,00	0,00
28200	IMPUESTO SOBRE CONSTRUCCIONES INSTALA	0,00	0,00	0,00	0,00	0,00
31002	SERVICIO RECOGIDA DE VEHICULOS VIA PUB	0,00	0,00	0,00	0,00	0,00
31004	TRABAJOS FACULTATIVOS PERSONAL DE URB	0,00	0,00	0,00	0,00	0,00
31100	LICENCIA DE APERTURA	0,00	0,00	0,00	0,00	0,00
31201	TRATAMIENTO RESIDUOS SOLIDOS	0,00	0,00	0,00	0,00	0,00
31204	LICENCIA URBANISTICAS	0,00	0,00	0,00	0,00	0,00
34101	MERCADOS	0,00	0,00	0,00	0,00	0,00
35100	OCUPACION DE VIA PUBLICA DE TERRENOS D	0,00	0,00	0,00	0,00	0,00
39100	MULTAS Y SANCIONES	0,00	0,00	0,00	0,00	0,00
39300	INTERESES DE DEMORA	0,00	0,00	0,00	0,00	0,00
39900	RECURSOS EVENTUALES	0,00	0,00	0,00	0,00	0,00
55000	CONCESIONES ADMINISTRATIVAS	0,00	0,00	0,00	0,00	0,00
	TOTAL AÑO:	0,00	0,00	0,00	0,00	0,00

EJERCICIOS CERRADOS**C) DERECHOS CANCELADOS**EJERCICIO **2009**

APLICACIÓN PRESUPUEST ARIA	DESCRIPCIÓN	DERECHOS CANCELADOS				TOTAL DERECHOS CANCELADOS
		COBROS EN ESPECIE	INSOLVENCIAS	PRESCRIPCIONES	OTRAS CAUSAS	
11200	I.B.I. RUSTICA	0,00	0,00	0,00	0,00	0,00
11201	I.B.I. URBANA	0,00	0,00	0,00	0,00	0,00
11300	I.B.I. URBANA	0,00	0,00	0,00	0,00	0,00
11400	IMPUESTO SOBRE EL INCREMENTO DE VALOR	0,00	0,00	0,00	0,00	0,00
13000	IMPUESTO SOBRE ACTIVIDADES EMPRESARIA	0,00	0,00	0,00	0,00	0,00
28200	IMPUESTO SOBRE CONSTRUCCIONES INSTALA	0,00	0,00	0,00	0,00	0,00
31000	EXPEDICION DE DOCUMENTOS	0,00	0,00	0,00	0,00	0,00
31002	SERVICIO RECOGIDA DE VEHICULOS VIA PUB	0,00	0,00	0,00	0,00	0,00
31004	TRABAJOS FACULTATIVOS PERSONAL DE URB	0,00	0,00	0,00	0,00	0,00
31100	LICENCIA DE APERTURA	0,00	0,00	0,00	0,00	0,00
31201	TRATAMIENTO RESIDUOS SOLIDOS	0,00	0,00	0,00	0,00	0,00
31204	LICENCIA URBANISTICAS	0,00	0,00	0,00	0,00	0,00
34101	MERCADOS	0,00	0,00	0,00	0,00	0,00
35100	OCUPACION DE VIA PUBLICA DE TERRENOS D	0,00	0,00	0,00	0,00	0,00
39100	MULTAS Y SANCIONES	0,00	0,00	0,00	0,00	0,00
39300	INTERESES DE DEMORA	0,00	0,00	0,00	0,00	0,00
39900	RECURSOS EVENTUALES	0,00	0,00	0,00	0,00	0,00
52000	INTERESES BANCARIOS	0,00	0,00	0,00	0,00	0,00
55000	CONCESIONES ADMINISTRATIVAS	0,00	0,00	0,00	0,00	0,00
83100	ANTICIPOS DE PAGAS AL PERSONAL	0,00	0,00	0,00	0,00	0,00
	TOTAL AÑO:	0,00	0,00	0,00	0,00	0,00

EJERCICIOS CERRADOS**C) DERECHOS CANCELADOS**EJERCICIO **2010**

APLICACIÓN PRESUPUEST ARIA	DESCRIPCIÓN	DERECHOS CANCELADOS				TOTAL DERECHOS CANCELADOS
		COBROS EN ESPECIE	INSOLVENCIAS	PRESCRIPCIONES	OTRAS CAUSAS	
11200	I.B.I. RUSTICA	0,00	0,00	0,00	0,00	0,00
11300	I.B.I. URBANA	0,00	0,00	0,00	0,00	0,00
11500	IMPUESTO VEHICULOS DE TRACCION MECANI	0,00	0,00	0,00	0,00	0,00
11600	IMPUESTO INCREMENTO VALOR TERRENOS U	0,00	0,00	0,00	0,00	0,00
13000	IMPUESTO SOBRE ACTIVIDADES EMPRESARIA	0,00	0,00	0,00	0,00	0,00
29000	IMPUESTO SOBRE CONSTRUCCIONES, INSTAL	0,00	0,00	0,00	0,00	0,00
30300	TRATAMIENTO DE RESIDUOS SOLIDOS	0,00	0,00	0,00	0,00	0,00
30900	CEMENTERIOS	0,00	0,00	0,00	0,00	0,00
31001	PLACAS, PATENTES Y DISTINTIVOS	0,00	0,00	0,00	0,00	0,00
32100	LICENCIAS URBANISTICAS	0,00	0,00	0,00	0,00	0,00
32102	LICENCIAS DE APERTURA	0,00	0,00	0,00	0,00	0,00
32300	TASAS POR TRABAJOS FACULTATIVOS PERSO	0,00	0,00	0,00	0,00	0,00
32500	TASAS POR EXPEDICION DE DOCUMENTOS	0,00	0,00	0,00	0,00	0,00
32600	TASAS POR RETIRADA VEHICULOS VIA PUBLI	0,00	0,00	0,00	0,00	0,00
33100	TASAS POR OCUPACION VIA PUBLICA	0,00	0,00	0,00	0,00	0,00
33900	TASAS MERCADO DE ABASTOS	0,00	0,00	0,00	0,00	0,00
39190	MULTAS Y SANCIONES	0,00	0,00	0,00	0,00	0,00
39300	INTERESES DE DEMORA	0,00	0,00	0,00	0,00	0,00
39900	RECURSOS EVENTUALES	0,00	0,00	0,00	0,00	0,00
52000	INTERESES BANCARIOS	0,00	0,00	0,00	0,00	0,00
55199	OTRAS CONCESIONES ADMINISTRATIVAS NO	0,00	0,00	0,00	0,00	0,00
60300	PATRIMONIO MUNICIPAL DEL SUELO	0,00	0,00	0,00	0,00	0,00
	TOTAL AÑO:	0,00	0,00	0,00	0,00	0,00

EJERCICIOS CERRADOS

C) DERECHOS CANCELADOS

EJERCICIO **2011**

APLICACIÓN PRESUPUEST ARIA	DESCRIPCIÓN	DERECHOS CANCELADOS				TOTAL DERECHOS CANCELADOS
		COBROS EN ESPECIE	INSOLVENCIAS	PRESCRIPCIONES	OTRAS CAUSAS	
11200	I.B.I. RUSTICA	0,00	0,00	0,00	0,00	0,00
11300	I.B.I. URBANA	0,00	0,00	0,00	0,00	0,00
11500	IMPUESTO VEHICULOS DE TRACCION MECANI	0,00	0,00	0,00	0,00	0,00
11600	IMPUESTO INCREMENTO VALOR TERRENOS U	0,00	0,00	0,00	0,00	0,00
13000	IMPUESTO SOBRE ACTIVIDADES EMPRESARIA	0,00	0,00	0,00	0,00	0,00
29000	IMPUESTO SOBRE CONSTRUCCIONES, INSTAL	0,00	0,00	0,00	0,00	0,00
30300	TRATAMIENTO DE RESIDUOS SOLIDOS	0,00	0,00	0,00	0,00	0,00
32100	LICENCIAS URBANISTICAS	0,00	0,00	0,00	0,00	0,00
32102	LICENCIAS DE APERTURA	0,00	0,00	0,00	0,00	0,00
32300	TASAS POR TRABAJOS FACULTATIVOS PERSO	0,00	0,00	0,00	0,00	0,00
32600	TASAS POR RETIRADA VEHICULOS VIA PUBLI	0,00	0,00	0,00	0,00	0,00
33100	TASAS POR OCUPACION VIA PUBLICA	0,00	0,00	0,00	0,00	0,00
33900	TASAS MERCADO DE ABASTOS	0,00	0,00	0,00	0,00	0,00
34900	OTROS PRECIOS PUBLICOS. SERVICIOS CUAM	0,00	0,00	0,00	0,00	0,00
39190	MULTAS Y SANCIONES	0,00	0,00	0,00	0,00	0,00
39300	INTERESES DE DEMORA	0,00	0,00	0,00	0,00	0,00
39710	OTROS INGRESOS POR APROVECHAMIENTOS	0,00	0,00	0,00	0,00	0,00
39900	RECURSOS EVENTUALES	0,00	0,00	0,00	0,00	0,00
52000	INTERESES BANCARIOS	0,00	0,00	0,00	0,00	0,00
55199	OTRAS CONCESIONES ADMINISTRATIVAS NO	0,00	0,00	0,00	0,00	0,00
83100	ANTICIPOS DE PAGAS AL PERSONAL	0,00	0,00	0,00	0,00	0,00
	TOTAL AÑO:	0,00	0,00	0,00	0,00	0,00

EJERCICIOS CERRADOS**C) DERECHOS CANCELADOS**EJERCICIO **2012**

APLICACIÓN PRESUPUEST ARIA	DESCRIPCIÓN	DERECHOS CANCELADOS				TOTAL DERECHOS CANCELADOS
		COBROS EN ESPECIE	INSOLVENCIAS	PRESCRIPCIONES	OTRAS CAUSAS	
11200	I.B.I. RUSTICA	0,00	0,00	0,00	0,00	0,00
11300	I.B.I. URBANA	0,00	0,00	0,00	0,00	0,00
11500	IMPUESTO VEHICULOS DE TRACCION MECANI	0,00	0,00	0,00	0,00	0,00
11600	IMPUESTO INCREMENTO VALOR TERRENOS U	0,00	0,00	0,00	0,00	0,00
13000	IMPUESTO SOBRE ACTIVIDADES EMPRESARIA	0,00	0,00	0,00	0,00	0,00
29000	IMPUESTO SOBRE CONSTRUCCIONES, INSTAL	0,00	0,00	0,00	0,00	0,00
30300	TRATAMIENTO DE RESIDUOS SOLIDOS	0,00	0,00	0,00	0,00	0,00
32100	LICENCIAS URBANISTICAS	0,00	0,00	0,00	0,00	0,00
32102	LICENCIAS DE APERTURA	0,00	0,00	0,00	0,00	0,00
32300	TASAS POR TRABAJOS FACULTATIVOS PERSO	0,00	0,00	0,00	0,00	0,00
32500	TASAS POR EXPEDICION DE DOCUMENTOS	0,00	0,00	0,00	0,00	0,00
32600	TASAS POR RETIRADA VEHICULOS VIA PUBLI	0,00	0,00	0,00	0,00	0,00
33100	TASAS POR OCUPACION VIA PUBLICA	0,00	0,00	0,00	0,00	0,00
33900	TASAS MERCADO DE ABASTOS	0,00	0,00	0,00	0,00	0,00
34900	OTROS PRECIOS PUBLICOS. SERVICIOS CUAM	0,00	0,00	0,00	0,00	0,00
39190	MULTAS Y SANCIONES	0,00	0,00	0,00	0,00	0,00
39900	RECURSOS EVENTUALES	0,00	0,00	0,00	0,00	0,00
52000	INTERESES BANCARIOS	0,00	0,00	0,00	0,00	0,00
55199	OTRAS CONCESIONES ADMINISTRATIVAS NO	0,00	0,00	0,00	0,00	0,00
	TOTAL AÑO:	0,00	0,00	0,00	0,00	0,00

EJERCICIOS CERRADOS**C) DERECHOS CANCELADOS**EJERCICIO **2013**

APLICACIÓN PRESUPUEST ARIA	DESCRIPCIÓN	DERECHOS CANCELADOS				TOTAL DERECHOS CANCELADOS
		COBROS EN ESPECIE	INSOLVENCIAS	PRESCRIPCIONES	OTRAS CAUSAS	
11200	I.B.I. RUSTICA	0,00	0,00	0,00	0,00	0,00
11300	I.B.I. URBANA	0,00	0,00	0,00	0,00	0,00
11500	IMPUESTO VEHICULOS DE TRACCION MECANI	0,00	0,00	0,00	0,00	0,00
11600	IMPUESTO INCREMENTO VALOR TERRENOS U	0,00	0,00	0,00	0,00	0,00
13000	IMPUESTO SOBRE ACTIVIDADES EMPRESARIA	0,00	0,00	0,00	0,00	0,00
29000	IMPUESTO SOBRE CONSTRUCCIONES, INSTAL	0,00	0,00	0,00	0,00	0,00
30300	TRATAMIENTO DE RESIDUOS SOLIDOS	0,00	0,00	0,00	0,00	0,00
30900	CEMENTERIOS	0,00	0,00	0,00	0,00	0,00
32100	LICENCIAS URBANISTICAS	0,00	0,00	0,00	0,00	0,00
32102	LICENCIAS DE APERTURA	0,00	0,00	0,00	0,00	0,00
32600	TASAS POR RETIRADA VEHICULOS VIA PUBLI	0,00	0,00	0,00	0,00	0,00
33100	TASAS POR OCUPACION VIA PUBLICA	0,00	0,00	0,00	0,00	0,00
33900	TASAS MERCADO DE ABASTOS	0,00	0,00	0,00	0,00	0,00
35000	CONTRIBUCIONES ESPECIALES. OBRAS	0,00	0,00	0,00	0,00	0,00
39190	MULTAS Y SANCIONES	0,00	0,00	0,00	0,00	0,00
39300	INTERESES DE DEMORA	0,00	0,00	0,00	0,00	0,00
39900	RECURSOS EVENTUALES	0,00	0,00	0,00	0,00	0,00
42090	ESTADO: SUBVENCIONES	0,00	0,00	0,00	0,00	0,00
52000	INTERESES BANCARIOS	0,00	0,00	0,00	0,00	0,00
55199	OTRAS CONCESIONES ADMINISTRATIVAS NO	0,00	0,00	0,00	0,00	0,00
	TOTAL AÑO:	0,00	0,00	0,00	0,00	0,00

EJERCICIOS CERRADOS**C) DERECHOS CANCELADOS**EJERCICIO **2014**

APLICACIÓN PRESUPUEST ARIA	DESCRIPCIÓN	DERECHOS CANCELADOS				TOTAL DERECHOS CANCELADOS
		COBROS EN ESPECIE	INSOLVENCIAS	PRESCRIPCIONES	OTRAS CAUSAS	
11200	I.B.I. RUSTICA	0,00	0,00	0,00	0,00	0,00
11300	I.B.I. URBANA	0,00	0,00	0,00	0,00	0,00
11500	IMPUESTO VEHICULOS DE TRACCION MECANI	0,00	0,00	0,00	0,00	0,00
11600	IMPUESTO INCREMENTO VALOR TERRENOS U	0,00	0,00	0,00	0,00	0,00
13000	IMPUESTO SOBRE ACTIVIDADES EMPRESARIA	0,00	0,00	0,00	0,00	0,00
29000	IMPUESTO SOBRE CONSTRUCCIONES, INSTAL	0,00	0,00	0,00	0,00	0,00
30300	TRATAMIENTO DE RESIDUOS SOLIDOS	0,00	0,00	0,00	0,00	0,00
30900	CEMENTERIOS	0,00	0,00	0,00	0,00	0,00
32100	LICENCIAS URBANISTICAS	0,00	0,00	0,00	0,00	0,00
32102	LICENCIAS DE APERTURA	0,00	0,00	0,00	0,00	0,00
32300	TASAS POR TRABAJOS FACULTATIVOS PERSO	0,00	0,00	0,00	0,00	0,00
32600	TASAS POR RETIRADA VEHICULOS VIA PUBLI	0,00	0,00	0,00	0,00	0,00
33100	TASAS POR OCUPACION VIA PUBLICA	0,00	0,00	0,00	0,00	0,00
33900	TASAS MERCADO DE ABASTOS	0,00	0,00	0,00	0,00	0,00
34900	OTROS PRECIOS PUBLICOS. SERVICIOS CUAM	0,00	0,00	0,00	0,00	0,00
39190	MULTAS Y SANCIONES	0,00	0,00	0,00	0,00	0,00
39300	INTERESES DE DEMORA	0,00	0,00	0,00	0,00	0,00
39710	OTROS INGRESOS POR APROVECHAMIENTOS	0,00	0,00	0,00	0,00	0,00
39900	RECURSOS EVENTUALES	0,00	0,00	0,00	0,00	0,00
52000	INTERESES BANCARIOS	0,00	0,00	0,00	0,00	0,00
55199	OTRAS CONCESIONES ADMINISTRATIVAS NO	0,00	0,00	0,00	0,00	0,00
	TOTAL AÑO:	0,00	0,00	0,00	0,00	0,00

EJERCICIOS CERRADOS**C) DERECHOS CANCELADOS**EJERCICIO **2015**

APLICACIÓN PRESUPUEST ARIA	DESCRIPCIÓN	DERECHOS CANCELADOS				TOTAL DERECHOS CANCELADOS
		COBROS EN ESPECIE	INSOLVENCIAS	PRESCRIPCIONES	OTRAS CAUSAS	
11200	I.B.I. RUSTICA	0,00	0,00	0,00	0,00	0,00
11300	I.B.I. URBANA	0,00	0,00	0,00	0,00	0,00
11500	IMPUESTO VEHICULOS DE TRACCION MECANI	0,00	0,00	0,00	0,00	0,00
11600	IMPUESTO INCREMENTO VALOR TERRENOS U	0,00	0,00	0,00	0,00	0,00
13000	IMPUESTO SOBRE ACTIVIDADES EMPRESARIA	0,00	0,00	0,00	0,00	0,00
29000	IMPUESTO SOBRE CONSTRUCCIONES, INSTAL	0,00	0,00	0,00	0,00	0,00
30300	TRATAMIENTO DE RESIDUOS SOLIDOS	0,00	0,00	0,00	0,00	0,00
32100	LICENCIAS URBANISTICAS	0,00	0,00	0,00	0,00	0,00
32102	LICENCIAS DE APERTURA	0,00	0,00	0,00	0,00	0,00
32300	TASAS POR TRABAJOS FACULTATIVOS PERSO	0,00	0,00	0,00	0,00	0,00
32500	TASAS POR EXPEDICION DE DOCUMENTOS	0,00	0,00	0,00	0,00	0,00
32600	TASAS POR RETIRADA VEHICULOS VIA PUBLI	0,00	0,00	0,00	0,00	0,00
33100	TASAS POR OCUPACION VIA PUBLICA	0,00	0,00	0,00	0,00	0,00
33900	TASAS MERCADO DE ABASTOS	0,00	0,00	0,00	0,00	0,00
34900	OTROS PRECIOS PUBLICOS. SERVICIOS CUAM	0,00	0,00	0,00	0,00	0,00
39190	MULTAS Y SANCIONES	0,00	0,00	0,00	0,00	0,00
39300	INTERESES DE DEMORA	0,00	0,00	0,00	0,00	0,00
39900	RECURSOS EVENTUALES	0,00	0,00	0,00	0,00	0,00
55199	OTRAS CONCESIONES ADMINISTRATIVAS NO	0,00	0,00	0,00	0,00	0,00
	TOTAL AÑO:	0,00	0,00	0,00	0,00	0,00

EJERCICIOS CERRADOS**C) DERECHOS CANCELADOS**

EJERCICIO 2016

APLICACIÓN PRESUPUEST ARIA	DESCRIPCIÓN	DERECHOS CANCELADOS				TOTAL DERECHOS CANCELADOS
		COBROS EN ESPECIE	INSOLVENCIAS	PRESCRIPCIONES	OTRAS CAUSAS	
11200	I.B.I. RUSTICA	0,00	0,00	0,00	0,00	0,00
11300	I.B.I. URBANA	0,00	0,00	0,00	0,00	0,00
11500	IMPUESTO VEHICULOS DE TRACCION MECANI	0,00	0,00	0,00	0,00	0,00
11600	IMPUESTO INCREMENTO VALOR TERRENOS U	0,00	0,00	0,00	0,00	0,00
13000	IMPUESTO SOBRE ACTIVIDADES EMPRESARIA	0,00	0,00	0,00	0,00	0,00
29000	IMPUESTO SOBRE CONSTRUCCIONES, INSTAL	0,00	0,00	0,00	0,00	0,00
30300	TRATAMIENTO DE RESIDUOS SOLIDOS	0,00	0,00	0,00	0,00	0,00
32100	LICENCIAS URBANISTICAS	0,00	0,00	0,00	0,00	0,00
32102	LICENCIAS DE APERTURA	0,00	0,00	0,00	0,00	0,00
32300	TASAS POR TRABAJOS FACULTATIVOS PERSO	0,00	0,00	0,00	0,00	0,00
32600	TASAS POR RETIRADA VEHICULOS VIA PUBLI	0,00	0,00	0,00	0,00	0,00
33100	TASAS POR OCUPACION VIA PUBLICA	0,00	0,00	0,00	0,00	0,00
33900	TASAS MERCADO DE ABASTOS	0,00	0,00	0,00	0,00	0,00
39190	MULTAS Y SANCIONES	0,00	0,00	0,00	0,00	0,00
39300	INTERESES DE DEMORA	0,00	0,00	0,00	0,00	0,00
39900	RECURSOS EVENTUALES	0,00	0,00	0,00	0,00	0,00
55199	OTRAS CONCESIONES ADMINISTRATIVAS NO	0,00	0,00	0,00	0,00	0,00
	TOTAL AÑO:	0,00	0,00	0,00	0,00	0,00

EJERCICIOS CERRADOS

C) DERECHOS CANCELADOS

EJERCICIO **2017**

APLICACIÓN PRESUPUEST ARIA	DESCRIPCIÓN	DERECHOS CANCELADOS				TOTAL DERECHOS CANCELADOS
		COBROS EN ESPECIE	INSOLVENCIAS	PRESCRIPCIONES	OTRAS CAUSAS	
11200	I.B.I. RUSTICA	0,00	0,00	0,00	0,00	0,00
11300	I.B.I. URBANA	0,00	0,00	0,00	0,00	0,00
11500	IMPUESTO VEHICULOS DE TRACCION MECANI	0,00	0,00	0,00	0,00	0,00
11600	IMPUESTO INCREMENTO VALOR TERRENOS U	0,00	0,00	0,00	0,00	0,00
13000	IMPUESTO SOBRE ACTIVIDADES EMPRESARIA	0,00	0,00	0,00	0,00	0,00
29000	IMPUESTO SOBRE CONSTRUCCIONES, INSTAL	0,00	0,00	0,00	0,00	0,00
30300	TRATAMIENTO DE RESIDUOS SOLIDOS	0,00	0,00	0,00	0,00	0,00
30900	CEMENTERIOS	0,00	0,00	0,00	0,00	0,00
32100	LICENCIAS URBANISTICAS	0,00	0,00	0,00	0,00	0,00
32102	LICENCIAS DE APERTURA	0,00	0,00	0,00	0,00	0,00
32300	TASAS POR TRABAJOS FACULTATIVOS PERSO	0,00	0,00	0,00	0,00	0,00
32500	TASAS POR EXPEDICION DE DOCUMENTOS	0,00	0,00	0,00	0,00	0,00
32600	TASAS POR RETIRADA VEHICULOS VIA PUBLI	0,00	0,00	0,00	0,00	0,00
33100	TASAS POR OCUPACION VIA PUBLICA	0,00	0,00	0,00	0,00	0,00
33900	TASAS MERCADO DE ABASTOS	0,00	0,00	0,00	0,00	0,00
34900	OTROS PRECIOS PUBLICOS. SERVICIOS CUAM	0,00	0,00	0,00	0,00	0,00
39190	MULTAS Y SANCIONES	0,00	0,00	0,00	0,00	0,00
39300	INTERESES DE DEMORA	0,00	0,00	0,00	0,00	0,00
39710	OTROS INGRESOS POR APROVECHAMIENTOS	0,00	0,00	0,00	0,00	0,00
39900	RECURSOS EVENTUALES	0,00	0,00	0,00	0,00	0,00
47001	TRANSFERENCIAS CORRIENTES	0,00	0,00	0,00	0,00	0,00
55199	OTRAS CONCESIONES ADMINISTRATIVAS NO	0,00	0,00	0,00	0,00	0,00
	TOTAL AÑO:	0,00	0,00	0,00	0,00	0,00

EJERCICIOS CERRADOS

C) DERECHOS CANCELADOS

EJERCICIO **2018**

APLICACIÓN PRESUPUEST ARIA	DESCRIPCIÓN	DERECHOS CANCELADOS				TOTAL DERECHOS CANCELADOS
		COBROS EN ESPECIE	INSOLVENCIAS	PRESCRIPCIONES	OTRAS CAUSAS	
11200	I.B.I. RUSTICA	0,00	0,00	0,00	0,00	0,00
11300	I.B.I. URBANA	0,00	0,00	0,00	0,00	0,00
11500	IMPUESTO VEHICULOS DE TRACCION MECANI	0,00	0,00	0,00	0,00	0,00
11600	IMPUESTO INCREMENTO VALOR TERRENOS U	0,00	0,00	0,00	0,00	0,00
13000	IMPUESTO SOBRE ACTIVIDADES EMPRESARIA	0,00	0,00	0,00	0,00	0,00
29000	IMPUESTO SOBRE CONSTRUCCIONES, INSTAL	0,00	0,00	0,00	0,00	0,00
30300	TRATAMIENTO DE RESIDUOS SOLIDOS	0,00	0,00	0,00	0,00	0,00
32100	LICENCIAS URBANISTICAS	0,00	0,00	0,00	0,00	0,00
32102	LICENCIAS DE APERTURA	0,00	0,00	0,00	0,00	0,00
32300	TASAS POR TRABAJOS FACULTATIVOS PERSO	0,00	0,00	0,00	0,00	0,00
32500	TASAS POR EXPEDICION DE DOCUMENTOS	0,00	0,00	0,00	0,00	0,00
32600	TASAS POR RETIRADA VEHICULOS VIA PUBLI	0,00	0,00	0,00	0,00	0,00
33100	TASAS POR OCUPACION VIA PUBLICA	0,00	0,00	0,00	0,00	0,00
33900	TASAS MERCADO DE ABASTOS	0,00	0,00	0,00	0,00	0,00
34400	VENTA DE ENTRADAS ESPECTACULOS	0,00	0,00	0,00	0,00	0,00
34900	OTROS PRECIOS PUBLICOS. SERVICIOS CUAM	0,00	0,00	0,00	0,00	0,00
36000	VENTA DE BIENES Y EFECTOS INUTILES	0,00	0,00	0,00	0,00	0,00
39190	MULTAS Y SANCIONES	0,00	0,00	0,00	0,00	0,00
39300	INTERESES DE DEMORA	0,00	0,00	0,00	0,00	0,00
39900	RECURSOS EVENTUALES	0,00	0,00	0,00	0,00	0,00
45001	J.A.: SUBVENCIONES	0,00	0,00	0,00	0,00	0,00
47001	TRANSFERENCIAS CORRIENTES	0,00	0,00	0,00	0,00	0,00
55199	OTRAS CONCESIONES ADMINISTRATIVAS NO	0,00	0,00	0,00	0,00	0,00
	TOTAL AÑO:	0,00	0,00	0,00	0,00	0,00

EJERCICIOS CERRADOS

C) DERECHOS CANCELADOS

EJERCICIO **2019**

APLICACIÓN PRESUPUEST ARIA	DESCRIPCIÓN	DERECHOS CANCELADOS				TOTAL DERECHOS CANCELADOS
		COBROS EN ESPECIE	INSOLVENCIAS	PRESCRIPCIONES	OTRAS CAUSAS	
11200	I.B.I. RUSTICA	0,00	0,00	0,00	0,00	0,00
11300	I.B.I. URBANA	0,00	0,00	0,00	0,00	0,00
11500	IMPUESTO VEHICULOS DE TRACCION MECANI	0,00	0,00	0,00	0,00	0,00
11600	IMPUESTO INCREMENTO VALOR TERRENOS U	0,00	0,00	0,00	0,00	0,00
13000	IMPUESTO SOBRE ACTIVIDADES EMPRESARIA	0,00	0,00	0,00	0,00	0,00
29000	IMPUESTO SOBRE CONSTRUCCIONES, INSTAL	0,00	0,00	0,00	0,00	0,00
30300	TRATAMIENTO DE RESIDUOS SOLIDOS	0,00	0,00	0,00	0,00	0,00
30900	CEMENTERIOS	0,00	0,00	0,00	0,00	0,00
31001	PLACAS, PATENTES Y DISTINTIVOS	0,00	0,00	0,00	0,00	0,00
32100	LICENCIAS URBANISTICAS	0,00	0,00	0,00	0,00	0,00
32102	LICENCIAS DE APERTURA	0,00	0,00	0,00	0,00	0,00
32300	TASAS POR TRABAJOS FACULTATIVOS PERSO	0,00	0,00	0,00	0,00	0,00
32500	TASAS POR EXPEDICION DE DOCUMENTOS	0,00	0,00	0,00	0,00	0,00
32600	TASAS POR RETIRADA VEHICULOS VIA PUBLI	0,00	0,00	0,00	0,00	0,00
33100	TASAS POR OCUPACION VIA PUBLICA	0,00	0,00	0,00	0,00	0,00
33200	TASAS POR UTILIZACION PRIVATIVA DOMINI	0,00	0,00	0,00	0,00	0,00
33900	TASAS MERCADO DE ABASTOS	0,00	0,00	0,00	0,00	0,00
34900	OTROS PRECIOS PUBLICOS. SERVICIOS CUAM	0,00	0,00	0,00	0,00	0,00
39190	MULTAS Y SANCIONES	0,00	0,00	0,00	0,00	0,00
39300	INTERESES DE DEMORA	0,00	0,00	0,00	0,00	0,00
39900	RECURSOS EVENTUALES	0,00	0,00	0,00	0,00	0,00
47001	TRANSFERENCIAS CORRIENTES	0,00	0,00	0,00	0,00	0,00
55001	CONCESIONES ADMVAS. EMPRESA MIXTA	0,00	0,00	0,00	0,00	0,00
55199	OTRAS CONCESIONES ADMINISTRATIVAS NO	0,00	0,00	0,00	0,00	0,00
75087	SUBVENCIONES JUNTA ANDALUCIA	0,00	0,00	0,00	0,00	0,00
	TOTAL AÑO:	0,00	0,00	0,00	0,00	0,00

EJERCICIOS CERRADOS

C) DERECHOS CANCELADOS

EJERCICIO 2020

APLICACIÓN PRESUPUEST ARIA	DESCRIPCIÓN	DERECHOS CANCELADOS				TOTAL DERECHOS CANCELADOS
		COBROS EN ESPECIE	INSOLVENCIAS	PRESCRIPCIONES	OTRAS CAUSAS	
11200	I.B.I. RUSTICA	0,00	0,00	0,00	0,00	0,00
11300	I.B.I. URBANA	0,00	0,00	0,00	0,00	0,00
11500	IMPUESTO VEHICULOS DE TRACCION MECANI	0,00	0,00	0,00	0,00	0,00
11600	IMPUESTO INCREMENTO VALOR TERRENOS U	0,00	0,00	0,00	0,00	0,00
13000	IMPUESTO SOBRE ACTIVIDADES EMPRESARIA	0,00	0,00	0,00	0,00	0,00
29000	IMPUESTO SOBRE CONSTRUCCIONES, INSTAL	0,00	0,00	0,00	0,00	0,00
30300	TRATAMIENTO DE RESIDUOS SOLIDOS	0,00	0,00	0,00	0,00	0,00
30900	CEMENTERIOS	0,00	0,00	0,00	0,00	0,00
31900	TASAS POR SERVICIOS PUBLICOS SOCIALES Y	0,00	0,00	0,00	0,00	0,00
32100	LICENCIAS URBANISTICAS	0,00	0,00	0,00	0,00	0,00
32102	LICENCIAS DE APERTURA	0,00	0,00	0,00	0,00	0,00
32300	TASAS POR TRABAJOS FACULTATIVOS PERSO	0,00	0,00	0,00	0,00	0,00
32500	TASAS POR EXPEDICION DE DOCUMENTOS	0,00	0,00	0,00	0,00	0,00
32600	TASAS POR RETIRADA VEHICULOS VIA PUBLI	0,00	0,00	0,00	0,00	0,00
33100	TASAS POR OCUPACION VIA PUBLICA	0,00	0,00	0,00	0,00	0,00
33200	TASAS POR UTILIZACION PRIVATIVA DOMINI	0,00	0,00	0,00	0,00	0,00
33900	TASAS MERCADO DE ABASTOS	0,00	0,00	0,00	0,00	0,00
34200	PRECIOS PUBLICOS	0,00	0,00	0,00	0,00	0,00
34900	OTROS PRECIOS PUBLICOS. SERVICIOS CUAM	0,00	0,00	0,00	0,00	0,00
39190	MULTAS Y SANCIONES	0,00	0,00	0,00	0,00	0,00
39300	INTERESES DE DEMORA	0,00	0,00	0,00	0,00	0,00
39900	RECURSOS EVENTUALES	0,00	0,00	0,00	0,00	0,00
45001	J.A.: SUBVENCIONES	0,00	0,00	0,00	0,00	0,00
45004	DE LA ADMINISTRACION GENERAL DE LA CO	0,00	0,00	0,00	0,00	0,00
45005	DE LA ADMINISTRACION GENERAL DE LA CO	0,00	0,00	0,00	0,00	0,00
54100	ARRENDAMIENTOS FINCAS URBANAS	0,00	0,00	0,00	0,00	0,00
55001	CONCESIONES ADMVAS. EMPRESA MIXTA	0,00	0,00	0,00	0,00	0,00

EJERCICIOS CERRADOS**C) DERECHOS CANCELADOS**EJERCICIO **2020**

APLICACIÓN PRESUPUEST ARIA	DESCRIPCIÓN	DERECHOS CANCELADOS				TOTAL DERECHOS CANCELADOS
		COBROS EN ESPECIE	INSOLVENCIAS	PRESCRIPCIONES	OTRAS CAUSAS	
55199	OTRAS CONCESIONES ADMINISTRATIVAS NO	0,00	0,00	0,00	0,00	0,00
75080	SUBVENCIONES JUNTA ANDALUCIA	0,00	0,00	0,00	0,00	0,00
	TOTAL AÑO:	0,00	0,00	0,00	0,00	0,00
	TOTAL	0,00	0,00	0,00	0,00	0,00

EJERCICIOS CERRADOS**Variación de resultados presupuestarios de ejercicios anteriores.**

	Total Variación Derechos	Total Variación Obligaciones	Variación de resultados presupuestarios de ejercicios anteriores.
- a) Operaciones corrientes	-2.117.848,58	-380,15	-2.117.468,43
- b) Otras operaciones no financieras	-2.589,82	0,00	-2.589,82
- Operaciones no financieras (a+b)	-2.120.438,40	-380,15	-2.120.058,25
- Activos financieros	0,00	0,00	0,00
- Pasivos Financieros	0,00	0,00	0,00
TOTAL	-2.120.438,40	-380,15	-2.120.058,25

EJERCICIOS POSTERIORES

COMPROMISOS DE GASTO CON CARGO A PRESUPUESTOS DE EJERCICIOS POSTERIORES

APLICACIÓN PRESUPUESTARIA	DESCRIPCION	COMPROMISOS DE GASTOS ADQUIRIDOS CON CARGO AL PRESUPUESTO DEL EJERCICIO				
		AÑO 2022	AÑO 2023	AÑO 2024	AÑO 2025	AÑOS SUCESIVOS
TOTAL						

EJERCICIOS POSTERIORES

**COMPROMISOS DE INGRESO CON CARGO A PRESUPUESTOS DE EJERCICIOS
POSTERIORES**

APLICACIÓN PRESUPUESTARIA	Descripción	COMPROMISOS DE INGRESO CONCERTADOS IMPUTABLES AL EJERCICIO				
		AÑO 2022	AÑO 2023	AÑO 2024	AÑO 2025	Años Sucesivos
Total Gen.:						

EJERCICIO CORRIENTE
EJECUCIÓN PROYECTOS DE GASTO

1. - Resumen de Ejecución

CÓDIGO PROYECTO / DENOMINACIÓN	AÑO DE INICIO	DURACIÓN (años)	GASTO PREVISTO	GASTO COMPROMETIDO	OBLIGACIONES RECONOCIDAS			GASTO PENDIENTE DE REALIZAR	Ind. FinanAfec
					A 1 DE ENERO	EN EL EJERCICIO	TOTAL		
2017.DUS.000.0000 EDUSI	2017	7,00	12.593.348,70	9.387.176,44	4.710.165,68	4.677.010,76	9.387.176,44	3.206.172,26	Si
2018.J.A.019.0001 L2. PLAN LOCAL DE INTERVENC	2018	5,00	2.374.579,54	1.887.163,61	1.173.835,77	713.327,84	1.887.163,61	487.415,93	Si
2019.J.A.008.0001 ESCUELAS INFANTILES CURSO 2	2019	2,00	404.680,39	404.680,39	404.680,39	0,00	404.680,39	0,00	Si
2019.J.A.012.0001 PLAN INTEGRAL COMUNIDAD GI	2019	2,00	16.091,29	16.091,29	16.091,29	0,00	16.091,29	0,00	Si
2019.J.A.019.0001 PREV E INTERV VIOLENCIA CON	2020	2,00	82.640,73	82.640,73	41.758,63	40.882,10	82.640,73	0,00	Si
2020.AIR.030.0002 INICIATIVA AIRE 30	2020	2,00	465.260,00	460.689,53	60.065,22	400.624,31	460.689,53	0,00	Si
2020.AIR.045.0003 INICIATIVA AIRE 45	2020	2,00	275.280,00	271.362,00	11.694,67	259.667,33	271.362,00	0,00	Si
2020.AIR.0JO.0001 INICIATIVA AIRE JÓVENES	2020	2,00	647.120,00	640.792,43	101.673,56	539.118,87	640.792,43	0,00	Si
2020.DIP.002.0001 PLAN ALMERÍA PROGRAMA COO	2020	2,00	40.000,00	38.347,11	0,00	38.347,11	38.347,11	0,00	Si
2020.DIP.002.0002 PLAN ALMERÍA PROGRAMA COO	2020	2,00	40.000,00	28.800,00	28.800,00	0,00	28.800,00	0,00	Si
2020.DIP.002.0003 PLAN ALMERÍA PROGRAMA COO	2020	2,00	40.000,00	33.200,00	33.200,00	0,00	33.200,00	0,00	Si
2020.DIP.002.0004 PLAN ALMERÍA PROGRAMA COO	2020	2,00	40.000,00	31.200,00	31.200,00	0,00	31.200,00	0,00	Si
2020.DIP.002.0005 PLAN ALMERÍA PROGRAMA COO	2020	2,00	40.000,00	33.284,06	33.284,06	0,00	33.284,06	0,00	Si
2020.DIP.002.0006 PLAN ALMERÍA PROGRAMA COO	2020	2,00	40.000,00	33.284,06	33.284,06	0,00	33.284,06	0,00	Si
2020.DIP.003.0001 PLAN ASISTENCIA ECONÓMICA 2	2020	2,00	1.000,00	1.000,00	0,00	1.000,00	1.000,00	0,00	Si

EJERCICIO CORRIENTE

EJECUCIÓN PROYECTOS DE GASTO

1. - Resumen de Ejecución

CÓDIGO PROYECTO / DENOMINACIÓN	AÑO DE INICIO	DURACIÓN (años)	GASTO PREVISTO	GASTO COMPROMETIDO	OBLIGACIONES RECONOCIDAS			GASTO PENDIENTE DE REALIZAR	Ind. FinanAfec
					A 1 DE ENERO	EN EL EJERCICIO	TOTAL		
2020.J.A.001.0001 SERVICIO AYUDA A LA DEPENDE	2020	1,00	2.831.607,79	2.835.521,78	2.136.071,59	699.450,19	2.835.521,78	0,00	Si
2020.J.A.002.0001 REFUERZO SERVICIOS SOCIALES	2020	1,00	65.838,00	65.838,00	64.509,72	1.328,28	65.838,00	0,00	Si
2020.J.A.003.0001 RESIDENCIA GERIÁTRICA 2020	2020	1,00	1.218.827,83	1.218.827,83	1.218.827,83	0,00	1.218.827,83	0,00	Si
2020.J.A.007.0001 CENTRO MUNICIPAL DE INFORM	2020	1,00	159.094,80	159.094,80	158.016,58	1.078,22	159.094,80	0,00	Si
2020.J.A.008.0001 ASENTAMIENTOS CHABOLISTAS	2020	1,00	113.211,41	113.211,41	113.211,41	0,00	113.211,41	0,00	Si
2020.J.A.009.0001 PRESTACIONES BÁSICAS S.SOC F	2020	1,00	281.699,93	281.699,93	273.349,42	8.350,51	281.699,93	0,00	Si
2020.J.A.010.0001 TRATAM A FAMILIAS CON MENO	2020	2,00	165.499,99	165.499,99	110.580,87	54.919,12	165.499,99	0,00	Si
2020.J.A.011.0001 AYUDAS ECONÓMICAS FAMILIA	2020	2,00	159.835,00	159.835,00	105.232,92	54.602,08	159.835,00	0,00	Si
2020.J.A.012.0001 APOYO MANTENIMIENTO EIM C	2020	1,00	91.451,50	104.516,00	0,00	104.516,00	104.516,00	13.064,50	Si
2020.J.A.013.0001 REF S. SOC COMUNIT EN MAT RE	2020	2,00	16.515,96	16.515,96	7.458,90	9.057,06	16.515,96	0,00	Si
2020.J.A.014.0001 PLAN INTEGRAL COMUNIDAD GI	2020	2,00	7.142,56	7.142,56	0,00	7.142,56	7.142,56	0,00	Si
2020.J.A.015.0001 PLAN FORMACIÓN PERSONAL 20	2020	2,00	7.050,00	7.050,00	1.800,00	5.250,00	7.050,00	0,00	Si
2020.J.A.016.0001 ESCUELAS INFANTILES CURSO 2	2020	2,00	657.789,26	657.789,26	221.704,76	436.084,50	657.789,26	0,00	Si
2020.J.A.017.0001 ABSENTISMO ESCOLAR 2020/202	2020	2,00	21.176,94	21.176,94	0,00	21.176,94	21.176,94	0,00	Si
2020.J.A.018.0001 L2. CIUDADES ANTE LAS DROGA	2020	2,00	27.171,99	27.171,99	1.660,62	25.511,37	27.171,99	0,00	Si

EJERCICIO CORRIENTE

EJECUCIÓN PROYECTOS DE GASTO

1. - Resumen de Ejecución

CÓDIGO PROYECTO / DENOMINACIÓN	AÑO DE INICIO	DURACIÓN (años)	GASTO PREVISTO	GASTO COMPROMETIDO	OBLIGACIONES RECONOCIDAS			GASTO PENDIENTE DE REALIZAR	Ind. FinanAfec
					A 1 DE ENERO	EN EL EJERCICIO	TOTAL		
2020.MIN.001.0001 TTE. COLECTIVO URBANO 2021	2020	1,00	665.994,83	665.994,83	665.994,83	0,00	665.994,83	0,00	Si
2020.MIN.002.0001 PACTO DE ESTADO VIOLENCIA D	2020	2,00	18.019,98	18.019,98	0,00	18.019,98	18.019,98	0,00	Si
2021.DIP.001.0001 ASIST ECONOMICA 44 EDICIÓN F	2021	1,00	230.507,81	230.507,81	0,00	230.507,81	230.507,81	0,00	Si
2021.DIP.002.0001 PROGRAMA GASTOS LUCHA CO	2021	1,00	20.000,00	20.000,00	0,00	20.000,00	20.000,00	0,00	Si
2021.DIP.003.0001 PROGRAMA COOPERA2. Reformas	2021	2,00	25.000,00	0,00	0,00	0,00	0,00	25.000,00	Si
2021.FMP.191.2400 RAMPA DE ACCESO EMBARCACI	2021	2,00	33.981,64	15.990,17	0,00	15.990,17	15.990,17	17.991,47	Si
2021.FMP.192.4200 ADAPTACIÓN PARCIAL DEL MER	2021	2,00	92.159,33	0,00	0,00	0,00	0,00	92.159,33	Si
2021.FMP.211.2400 RENACIMIENTO DEL LEGADO M	2021	3,00	62.315,00	0,00	0,00	0,00	0,00	62.315,00	Si
2021.J.A.001.0001 REFUERZO SERVICIOS SOCIALES	2021	1,00	106.514,51	102.864,71	0,00	102.864,71	102.864,71	3.104,62	Si
2021.J.A.002.0001 SERVICIO AYUDA A LA DEPENDE	2021	1,00	3.569.317,60	2.935.639,70	0,00	2.935.639,70	2.935.639,70	633.587,02	Si
2021.J.A.003.0001 ESCUELAS INFANTILES CURSO 2	2021	2,00	721.710,51	167.956,03	0,00	167.956,03	167.956,03	553.754,48	Si
2021.J.A.004.0001 AYUDAS ECONÓMICAS FAMILIA	2021	2,00	136.086,00	85.551,39	0,00	85.551,39	85.551,39	50.534,61	Si
2021.J.A.005.0001 TRATAM A FAMILIAS CON MENO	2021	2,00	183.184,17	117.908,52	0,00	117.908,52	117.908,52	65.275,65	Si
2021.J.A.006.0001 RESIDENCIA GERIÁTRICA 2021	2021	1,00	1.260.000,00	1.260.000,00	0,00	1.260.000,00	1.260.000,00	0,00	Si
2021.J.A.007.0001 SUBVENCIÓN EI BALERMA CIER	2021	1,00	1.653,62	0,00	0,00	0,00	0,00	1.653,62	Si

EJERCICIO CORRIENTE
EJECUCIÓN PROYECTOS DE GASTO

1. - Resumen de Ejecución

CÓDIGO PROYECTO / DENOMINACIÓN	AÑO DE INICIO	DURACIÓN (años)	GASTO PREVISTO	GASTO COMPROMETIDO	OBLIGACIONES RECONOCIDAS			GASTO PENDIENTE DE REALIZAR	Ind. FinanAfec
					A 1 DE ENERO	EN EL EJERCICIO	TOTAL		
2021.J.A.008.0001 PYTOS INTEGRADOS PERSPECTI	2021	1,00	15.000,00	14.600,04	0,00	14.600,04	14.600,04	0,00	Si
2021.J.A.009.0001 S. SOCIALES COMUNITARIOS 202	2021	1,00	590.104,68	590.104,68	0,00	590.104,68	590.104,68	0,00	Si
2021.J.A.010.0001 CENTRO INFORMACIÓN Y PREVE	2021	2,00	299.614,40	0,00	0,00	0,00	0,00	299.614,40	Si
2021.J.A.011.0001 ABSENTISMO ESCOLAR 2021/202	2021	2,00	15.000,00	0,00	0,00	0,00	0,00	15.000,00	Si
2021.J.A.012.0001 CENTRO MUNICIPAL DE INFORM	2021	1,00	158.331,95	155.662,05	0,00	155.662,05	155.662,05	2.669,90	Si
2021.J.A.013.0001 CONCILIACIÓN VIDA PERSONAL,	2021	2,00	2.000,00	0,00	0,00	0,00	0,00	2.000,00	Si
2021.J.A.014.0001 PLAN FORMACIÓN PERSONAL 20	2021	2,00	7.966,20	3.780,00	0,00	3.780,00	3.780,00	4.186,20	Si
2021.J.A.015.0001 L2. CIUDADES ANTE LAS DROGA	2021	2,00	29.583,97	1.825,74	0,00	1.825,74	1.825,74	27.758,23	Si
2021.J.A.016.0001 CONCILIACIÓN DE LA VIDA PERS	2021	1,00	20.000,00	1.997,33	0,00	1.997,33	1.997,33	18.002,67	Si
2021.J.A.017.0001 MANT AGRUP LOC VOLUNT PRO	2021	1,00	35.588,73	10.308,19	0,00	10.308,19	10.308,19	25.280,54	Si
2021.J.A.018.0001 L6. REF PERSONAL PARA ATENCI	2021	2,00	13.947,50	429,39	0,00	429,39	429,39	13.518,11	Si
2021.J.A.019.0001 L6. APOYO INTEGRACIÓN Y GEST	2021	2,00	11.123,00	509,24	0,00	509,24	509,24	10.613,76	Si
2021.J.A.020.0001 PROGRAMA INTERVENCIÓN CO	2021	2,00	75.223,97	2.441,01	0,00	2.441,01	2.441,01	72.782,96	Si
2021.J.A.021.0001 RECUPERACIÓN MEDIOAMBIENT	2021	2,00	500.000,00	0,00	0,00	0,00	0,00	500.000,00	Si
2021.J.A.022.0001 PLAN MOVES II. CARRIL BICI DE	2021	2,00	236.255,22	0,00	0,00	0,00	0,00	236.255,22	Si

EJERCICIO CORRIENTE
EJECUCIÓN PROYECTOS DE GASTO

1. - Resumen de Ejecución

CÓDIGO PROYECTO / DENOMINACIÓN	AÑO DE INICIO	DURACIÓN (años)	GASTO PREVISTO	GASTO COMPROMETIDO	OBLIGACIONES RECONOCIDAS			GASTO PENDIENTE DE REALIZAR	Ind. FinanAfec
					A 1 DE ENERO	EN EL EJERCICIO	TOTAL		
2021.J.A.023.0001 SUBVENCIÓN EI S.AGUSTÍN CIER	2021	1,00		0,00	0,00	0,00	0,00		Si
2021.J.A.024.0001 MEDIDAS EXTRAORD Y URGENT	2021	1,00	77.324,46	0,00	0,00	0,00	0,00	77.324,46	Si
2021.MIN.001.0001 TTE. COLECTIVO URBANO 2022	2021	1,00	665.994,84	610.495,27	0,00	610.495,27	610.495,27	55.499,57	Si
2021.MIN.003.0001 RD 407_2021, 08-06 CONCESIÓN D	2021	1,00	105.680,99	105.680,99	0,00	105.680,99	105.680,99	0,00	Si
2021.MIN.004.0001 PACTO DE ESTADO CONTRA LA	2021	2,00	27.177,61	6.754,68	0,00	6.754,68	6.754,68	20.422,93	Si
2021.NGE.111.1400 NUEVO CARRIL BICI PARA BICIC	2021	2,00	881.233,29	0,00	0,00	0,00	0,00	881.233,29	Si
2021.NGE.111.2400 NUEVO CARRIL BICI BICICLETAS	2021	2,00	222.461,37	0,00	0,00	0,00	0,00	222.461,37	Si
2021.NGE.111.3600 IMPLANT ZONAS PEATONALES Y	2021	3,00	758.457,19	0,00	0,00	0,00	0,00	758.457,19	Si
2021.NGE.111.4600 IMPLANT ZONAS PEAT, MEJ ACC	2021	3,00	1.380.165,29	0,00	0,00	0,00	0,00	1.380.165,29	Si
2021.NGE.121.0000 PSTD «FUSIONANDO TIERRA Y M	2021	4,00	3.126.679,00	0,00	0,00	0,00	0,00	3.126.679,00	Si
			39.305.272,27	26.315.624,85	11.758.152,78	14.557.472,07	26.315.624,85	12.961.953,58	

Ejecución de Proyectos de Gasto

2. - Anualidades Pendientes

Código Proyecto	Denominación	Gasto Pendiente de Realizar			
		Año 1	Año 2	Año 3	Años Sucesivos
2017.DUS.000.0000	EDUSI	2.017,00	3.206.172,26	0,00	0,00
2018.J.A.019.0001	L2. PLAN LOCAL DE INTERVENCIÓN EN ZONAS DESFAVORECIDAS	2.018,00	487.415,93	0,00	0,00
2019.J.A.008.0001	ESCUELAS INFANTILES CURSO 2019/2020	2.019,00	0,00	0,00	0,00
2019.J.A.012.0001	PLAN INTEGRAL COMUNIDAD GITANA PICGA 2019	2.019,00	0,00	0,00	0,00
2019.J.A.019.0001	PREV E INTERV VIOLENCIA CONTRA LAS MUJERES	2.020,00	0,00	0,00	0,00
2020.AIR.030.0002	INICIATIVA AIRE 30	2.020,00	0,00	0,00	0,00
2020.AIR.045.0003	INICIATIVA AIRE 45	2.020,00	0,00	0,00	0,00
2020.AIR.0JO.0001	INICIATIVA AIRE JÓVENES	2.020,00	0,00	0,00	0,00
2020.DIP.002.0001	PLAN ALMERÍA PROGRAMA COOPERA 1 - AMPLIACIÓN Y REFORMA DEL CENTRO DE MAYORES DE SANTO DOMINGO	2.020,00	0,00	0,00	0,00
2020.DIP.002.0002	PLAN ALMERÍA PROGRAMA COOPERA 2 - REPARACIÓN DE ACERADOS EN ZONA NORTE DE EJIDO BEACH, ALMERIMAR	2.020,00	0,00	0,00	0,00
2020.DIP.002.0003	PLAN ALMERÍA PROGRAMA COOPERA 3 - REPAR VIAL PEATONAL ENTRE C/ MASCARON Y AVDA DEL MAR ALMERIMAR	2.020,00	0,00	0,00	0,00
2020.DIP.002.0004	PLAN ALMERÍA PROGRAMA COOPERA 4-CONST ACERADO BALERMA-IES MAR AZUL,ACOND ARCEN CAMPING MAR AZUL	2.020,00	0,00	0,00	0,00

Ejecución de Proyectos de Gasto

2. - Anualidades Pendientes

Código Proyecto	Denominación	Gasto Pendiente de Realizar			
		Año 1	Año 2	Año 3	Años Sucesivos
2020.DIP.002.0005	PLAN ALMERÍA PROGRAMA COOPERA 5 - ACONDICIONAMIENTO DE JARDINES EN MEDIANA DE CALLE PERGOLA	2.020,00	0,00	0,00	0,00
2020.DIP.002.0006	PLAN ALMERÍA PROGRAMA COOPERA 6 - ACONDIC JARDINES ROTONDAS ACCESO CENTRO INTEGRAL MERCANCIAS	2.020,00	0,00	0,00	0,00
2020.DIP.003.0001	PLAN ASISTENCIA ECONÓMICA 2020 IGUALDAD	2.020,00	0,00	0,00	0,00
2020.J.A.001.0001	SERVICIO AYUDA A LA DEPENDENCIA SAD 2020	2.020,00	0,00	0,00	0,00
2020.J.A.002.0001	REFUERZO SERVICIOS SOCIALES COMUNITARIOS DEPENDENCIA 2020	2.020,00	0,00	0,00	0,00
2020.J.A.003.0001	RESIDENCIA GERIÁTRICA 2020	2.020,00	0,00	0,00	0,00
2020.J.A.007.0001	CENTRO MUNICIPAL DE INFORMACIÓN A LA MUJER CMIM 2020	2.020,00	0,00	0,00	0,00
2020.J.A.008.0001	ASENTAMIENTOS CHABOLISTAS COVID-19	2.020,00	0,00	0,00	0,00
2020.J.A.009.0001	PRESTACIONES BÁSICAS S.SOC FONDO SOCIAL EXTRAORD COVID-19	2.020,00	0,00	0,00	0,00
2020.J.A.010.0001	TRATAM A FAMILIAS CON MENORES ETF 2020/2021	2.020,00	0,00	0,00	0,00
2020.J.A.011.0001	AYUDAS ECONÓMICAS FAMILIARES AEF 2020	2.020,00	0,00	0,00	0,00
2020.J.A.012.0001	APOYO MANTENIMIENTO EIM CRISIS CORONAVIRUS	2.020,00	13.064,50	0,00	0,00
2020.J.A.013.0001	REF S. SOC COMUNIT EN MAT RENTA MÍN INSERC SOC, Orden 27-07-2020	2.020,00	0,00	0,00	0,00

Ejecución de Proyectos de Gasto

2. - Anualidades Pendientes

Código Proyecto	Denominación	Gasto Pendiente de Realizar			
		Año 1	Año 2	Año 3	Años Sucesivos
2020.J.A.014.0001	PLAN INTEGRAL COMUNIDAD GITANA PICGA 2020	2.020,00	0,00	0,00	0,00
2020.J.A.015.0001	PLAN FORMACIÓN PERSONAL 2020	2.020,00	0,00	0,00	0,00
2020.J.A.016.0001	ESCUELAS INFANTILES CURSO 2020/2021	2.020,00	0,00	0,00	0,00
2020.J.A.017.0001	ABSENTISMO ESCOLAR 2020/2021	2.020,00	0,00	0,00	0,00
2020.J.A.018.0001	L2. CIUDADES ANTE LAS DROGAS 2020	2.020,00	0,00	0,00	0,00
2020.MIN.001.0001	TTE. COLECTIVO URBANO 2021	2.020,00	0,00	0,00	0,00
2020.MIN.002.0001	PACTO DE ESTADO VIOLENCIA DE GÉNERO 2020	2.020,00	0,00	0,00	0,00
2021.DIP.001.0001	ASIST ECONOMICA 44 EDICIÓN FESTIVAL DE TEATRO EL EJIDO 2021	2.021,00	0,00	0,00	0,00
2021.DIP.002.0001	PROGRAMA GASTOS LUCHA CONTRA EL COVID-19	2.021,00	0,00	0,00	0,00
2021.DIP.003.0001	PROGRAMA COOPERA2. Reformas varias en Centro Asociativo Municipal	2.021,00	25.000,00	0,00	0,00
2021.FMP.191.2400	RAMPA DE ACCESO EMBARCACIONES EN BALERMA	2.021,00	17.991,47	0,00	0,00
2021.FMP.192.4200	ADAPTACIÓN PARCIAL DEL MERCADO DE ABASTOS DE BALERMA PARA USO SOCIO CULTURAL	2.021,00	92.159,33	0,00	0,00
2021.FMP.211.2400	RENACIMIENTO DEL LEGADO MARÍTIMO PESQUERO DE BALERMA (EL EJIDO)	2.021,00	62.315,00	0,00	0,00
2021.J.A.001.0001	REFUERZO SERVICIOS SOCIALES COMUNITARIOS DEPENDENCIA 2021	2.021,00	3.104,62	0,00	0,00

Ejecución de Proyectos de Gasto

2. - Anualidades Pendientes

Código Proyecto	Denominación	Gasto Pendiente de Realizar			
		Año 1	Año 2	Año 3	Años Sucesivos
2021.J.A.002.0001	SERVICIO AYUDA A LA DEPENDENCIA 2021	2.021,00	633.587,02	0,00	0,00
2021.J.A.003.0001	ESCUELAS INFANTILES CURSO 2021/2022	2.021,00	553.754,48	0,00	0,00
2021.J.A.004.0001	AYUDAS ECONÓMICAS FAMILIARES 2021	2.021,00	50.534,61	0,00	0,00
2021.J.A.005.0001	TRATAM A FAMILIAS CON MENORES ETF 2021/2022	2.021,00	65.275,65	0,00	0,00
2021.J.A.006.0001	RESIDENCIA GERIÁTRICA 2021	2.021,00	0,00	0,00	0,00
2021.J.A.007.0001	SUBVENCIÓN EI BALERMA CIERRE PARCIAL AULA 2 AÑOS COVID-19	2.021,00	1.653,62	0,00	0,00
2021.J.A.008.0001	PYTOS INTEGRADOS PERSPECTIVA FAMILIAS EN AGENDAS LOCALES COMO ACTIVO SOCIAL	2.021,00	0,00	0,00	0,00
2021.J.A.009.0001	S. SOCIALES COMUNITARIOS 2021 (PLAN CONCERTADO)	2.021,00	0,00	0,00	0,00
2021.J.A.010.0001	CENTRO INFORMACIÓN Y PREVENCIÓN DEL CHABOLISMO Y LA INFRAVIVIENDA DE LAS NORIAS DE DAZA	2.021,00	299.614,40	0,00	0,00
2021.J.A.011.0001	ABSENTISMO ESCOLAR 2021/2022	2.021,00	15.000,00	0,00	0,00
2021.J.A.012.0001	CENTRO MUNICIPAL DE INFORMACIÓN A LA MUJER CMIM 2021	2.021,00	2.669,90	0,00	0,00
2021.J.A.013.0001	CONCILIACIÓN VIDA PERSONAL, FAMILIAR Y LABORAL ANDALUCÍA. L6 CAMPAÑA SENSIB. MAT. CONCIL.	2.021,00	2.000,00	0,00	0,00
2021.J.A.014.0001	PLAN FORMACIÓN PERSONAL 2021	2.021,00	4.186,20	0,00	0,00
2021.J.A.015.0001	L2. CIUDADES ANTE LAS DROGAS 2021-2022	2.021,00	27.758,23	0,00	0,00

Ejecución de Proyectos de Gasto

2. - Anualidades Pendientes

Código Proyecto	Denominación	Gasto Pendiente de Realizar			
		Año 1	Año 2	Año 3	Años Sucesivos
2021.J.A.016.0001	CONCILIACIÓN DE LA VIDA PERSONAL, FAMILIAR Y LABORAL EN ANDALUCÍA. LÍNEA 8 "EL EJIDO CONCILIA 2021"	2.021,00	18.002,67	0,00	0,00
2021.J.A.017.0001	MANT AGRUP LOC VOLUNT PROTECCIÓN CIVIL 2021	2.021,00	25.280,54	0,00	0,00
2021.J.A.018.0001	L6. REF PERSONAL PARA ATENCIÓN INMIGRANTES 2021	2.021,00	13.518,11	0,00	0,00
2021.J.A.019.0001	L6. APOYO INTEGRACIÓN Y GESTIÓN DIVERSIDAD CULT 2021	2.021,00	10.613,76	0,00	0,00
2021.J.A.020.0001	PROGRAMA INTERVENCIÓN COMUNIDAD GITANA 2021	2.021,00	72.782,96	0,00	0,00
2021.J.A.021.0001	RECUPERACIÓN MEDIOAMBIENTAL Y USO SOSTENIBLE PLAYAS 2021	2.021,00	500.000,00	0,00	0,00
2021.J.A.022.0001	PLAN MOVES II. CARRIL BICI DESDE SMA AL P. INDUSTRIAL LA REDONDA	2.021,00	236.255,22	0,00	0,00
2021.J.A.023.0001	SUBVENCIÓN EI S.AGUSTÍN CIERRE PARCIAL AULA 1 AÑO COVID-19	2.021,00	0,00	0,00	0,00
2021.J.A.024.0001	MEDIDAS EXTRAORD Y URGENTES DE APOYO ECONÓMICO A LA RESIDENCIA	2.021,00	77.324,46	0,00	0,00
2021.MIN.001.0001	TTE. COLECTIVO URBANO 2022	2.021,00	55.499,57	0,00	0,00
2021.MIN.003.0001	RD 407_2021, 08-06 CONCESIÓN DIRECTA SUBV EELL SERVICIO TTE. PÚBLICO	2.021,00	0,00	0,00	0,00
2021.MIN.004.0001	PACTO DE ESTADO CONTRA LA VIOLENCIA DE GÉNERO 2021	2.021,00	20.422,93	0,00	0,00
2021.NGE.111.1400	NUEVO CARRIL BICI PARA BICICLETAS Y VMP ANEXO A LA CRA BALERMA-GV	2.021,00	881.233,29	0,00	0,00

Ejecución de Proyectos de Gasto

2. - Anualidades Pendientes

Código Proyecto	Denominación	Gasto Pendiente de Realizar			
		Año 1	Año 2	Año 3	Años Sucesivos
2021.NGE.111.2400	NUEVO CARRIL BICI BICICLETAS Y VMP ENTRE PI LA REDONDA Y LAS NORIAS	2.021,00	222.461,37	0,00	0,00
2021.NGE.111.3600	IMPLANT ZONAS PEATONALES Y MEJORA ACCESIB CALLES BALERMA	2.021,00	758.457,19	0,00	0,00
2021.NGE.111.4600	IMPLANT ZONAS PEAT, MEJ ACCESIB Y ELIMIN APARC CENTRO EJIDO	2.021,00	1.380.165,29	0,00	0,00
2021.NGE.121.0000	PSTD «FUSIONANDO TIERRA Y MAR PARA UN FUTURO TURÍSTICO SOSTENIBLE».	2.021,00	1.345.500,00	1.575.679,00	205.500,00
		141.431,00	11.180.774,58	1.575.679,00	205.500,00

Gastos con financiación afectada

Desviaciones de financiación por agente financiador

Código de gasto	Descripción	Agente Financiador		Coeficiente de Financiador	Desviaciones del ejercicio		Desviaciones acumuladas	
		Tercero	Aplicación Presupuestaria		Positivas	Negativas	Positivas	Negativas
2017.DUS.000.0000	EDUSI							
	S2826011E DIRECCIÓN GENERAL DEL TESORO	79100		80		2.552.164,83		5.610.546,41
	Total 2017.DUS.000.0	EDUSI				2.552.164,83		5.610.546,41
2018.J.A.019.0001	L2. PLAN LOCAL DE INTERVENCIÓN EN ZONAS DESFAVORECIDAS							
	S4111001F CONSEJERÍA DE IGUALDAD Y POLÍTICAS	45004		100		117.088,22	487.415,93	
	Total 2018.J.A.019.00	L2. PLAN LOCAL DE INTERVENCIÓN EN ZONAS DESFAVORECIDAS				117.088,22	487.415,93	
2019.J.A.008.0001	ESCUELAS INFANTILES CURSO 2019/2020							
	Q4100702B Agencia Pública Andaluza de Educación CONSEJERÍA DE	45005/34200		100		360,01		
	Total 2019.J.A.008.00	ESCUELAS INFANTILES CURSO 2019/2020				360,01		
2019.J.A.012.0001	PLAN INTEGRAL COMUNIDAD GITANA PICGA 2019							
	S4111001F CONSEJERÍA DE IGUALDAD, POLÍTICAS SOCIALES	45004		58			9,63	
	Total 2019.J.A.012.00	PLAN INTEGRAL COMUNIDAD GITANA PICGA 2019					9,63	

Gastos con financiación afectada

Desviaciones de financiación por agente financiador

Código de gasto	Descripción	Agente Financiador		Coeficiente de Financiador	Desviaciones del ejercicio		Desviaciones acumuladas	
		Tercero	Aplicación Presupuestaria		Positivas	Negativas	Positivas	Negativas
2019.J.A.019.0001	PREV E INTERV VIOLENCIA CONTRA LAS MUJERES							
	S4111001F Consejería de Igualdad, Políticas Sociales y Conciliación	45004		100		1.905,48		
	Total 2019.J.A.019.00	PREV E INTERV VIOLENCIA CONTRA LAS MUJERES				1.905,48		
2020.AIR.030.0002	INICIATIVA AIRE 30							
	S4111001F Consejería de Empleo, Formación y Trabajo Autónomo	45001		100		400.624,31	4.570,47	
	Total 2020.AIR.030.0	INICIATIVA AIRE 30				400.624,31	4.570,47	
2020.AIR.045.0003	INICIATIVA AIRE 45							
	S4111001F Consejería de Empleo, Formación y Trabajo Autónomo	45001		100		259.667,33	3.918,00	
	Total 2020.AIR.045.0	INICIATIVA AIRE 45				259.667,33	3.918,00	
2020.AIR.0JO.0001	INICIATIVA AIRE JÓVENES							
	S4111001F Consejería de Empleo, Formación y Trabajo Autónomo	45001		100		539.118,87	6.327,57	
	Total 2020.AIR.0JO.	INICIATIVA AIRE JÓVENES				539.118,87	6.327,57	

Gastos con financiación afectada

Desviaciones de financiación por agente financiador

Código de gasto	Descripción	Agente Financiador		Coeficiente de Financiador	Desviaciones del ejercicio		Desviaciones acumuladas	
		Tercero	Aplicación Presupuestaria		Positivas	Negativas	Positivas	Negativas
2020.DIP.002.0001	PLAN ALMERÍA PROGRAMA COOPERA 1 - AMPLIACIÓN Y REFORMA DEL CENTRO DE MAYORES DE SANTO DOMINGO							
	P0400000F DIPUTACIÓN PROVINCIAL DE ALMERÍA	76100		50		19.173,56	826,45	
	Total 2020.DIP.002.0		PLAN ALMERÍA PROGRAMA COOPERA 1 - AMPLIACIÓN Y REFORMA DEL CENTRO DE MAYORES DE SANTO DOMINGO			19.173,56	826,45	
2020.DIP.002.0002	PLAN ALMERÍA PROGRAMA COOPERA 2 - REPARACIÓN DE ACERADOS EN ZONA NORTE DE EJIDO BEACH, ALMERIMAR							
	P0400000F DIPUTACIÓN PROVINCIAL DE ALMERÍA	76100		50			5.600,00	
	Total 2020.DIP.002.0		PLAN ALMERÍA PROGRAMA COOPERA 2 - REPARACIÓN DE ACERADOS EN ZONA NORTE DE EJIDO BEACH, ALMERIMAR				5.600,00	

Gastos con financiación afectada

Desviaciones de financiación por agente financiador

Código de gasto	Descripción	Agente Financiador		Coeficiente de Financiador	Desviaciones del ejercicio		Desviaciones acumuladas	
		Tercero	Aplicación Presupuestaria		Positivas	Negativas	Positivas	Negativas
2020.DIP.002.0003	PLAN ALMERÍA PROGRAMA COOPERA 3 - REPAR VIAL PEATONAL ENTRE C/ MASCARON Y AVDA DEL MAR ALMERIMAR							
	P0400000F DIPUTACIÓN PROVINCIAL DE ALMERÍA	76100		50			3.400,00	
	Total 2020.DIP.002.0		PLAN ALMERÍA PROGRAMA COOPERA 3 - REPAR VIAL PEATONAL ENTRE C/ MASCARON Y AVDA DEL MAR ALMERIMAR				3.400,00	
2020.DIP.002.0004	PLAN ALMERÍA PROGRAMA COOPERA 4-CONST ACERADO BALERMA-IES MAR AZUL,ACOND ARCEN CAMPING MAR AZUL							
	P0400000F DIPUTACIÓN PROVINCIAL DE ALMERÍA	76100		50			4.400,00	
	Total 2020.DIP.002.0		PLAN ALMERÍA PROGRAMA COOPERA 4-CONST ACERADO BALERMA-IES MAR AZUL,ACOND ARCEN CAMPING MAR AZUL				4.400,00	

Gastos con financiación afectada

Desviaciones de financiación por agente financiador

Código de gasto	Descripción	Agente Financiador		Coeficiente de Financiador	Desviaciones del ejercicio		Desviaciones acumuladas	
		Tercero	Aplicación Presupuestaria		Positivas	Negativas	Positivas	Negativas
2020.DIP.002.0005	PLAN ALMERÍA PROGRAMA COOPERA 5 - ACONDICIONAMIENTO DE JARDINES EN MEDIANA DE CALLE PERGOLA							
	P0400000F DIPUTACIÓN PROVINCIAL DE ALMERÍA	76100		50			3.357,97	
	Total 2020.DIP.002.0	PLAN ALMERÍA PROGRAMA COOPERA 5 - ACONDICIONAMIENTO DE JARDINES EN MEDIANA DE CALLE PERGOLA					3.357,97	
2020.DIP.002.0006	PLAN ALMERÍA PROGRAMA COOPERA 6 - ACONDIC JARDINES ROTONDAS ACCESO CENTRO INTEGRAL MERCANCIAS							
	P0400000F DIPUTACIÓN PROVINCIAL DE ALMERÍA	76100		50			3.357,97	
	Total 2020.DIP.002.0	PLAN ALMERÍA PROGRAMA COOPERA 6 - ACONDIC JARDINES ROTONDAS ACCESO CENTRO INTEGRAL MERCANCIAS					3.357,97	
2020.DIP.003.0001	PLAN ASISTENCIA ECONÓMICA 2020 IGUALDAD							
	P0400000F DIPUTACIÓN PROVINCIAL DE ALMERÍA	76100		50		1.000,00		
	Total 2020.DIP.003.0	PLAN ASISTENCIA ECONÓMICA 2020 IGUALDAD				1.000,00		

Gastos con financiación afectada

Desviaciones de financiación por agente financiador

Código de gasto	Descripción	Agente Financiador		Coeficiente de Financiador	Desviaciones del ejercicio		Desviaciones acumuladas	
		Tercero	Aplicación Presupuestaria		Positivas	Negativas	Positivas	Negativas
2020.J.A.001.0001	SERVICIO AYUDA A LA DEPENDENCIA SAD 2020							
	Q4100811A Agencia de Servicios Sociales y Dependencia de Andalucía	45003		100		228.392,63		3.913,99
	Total 2020.J.A.001.00	SERVICIO AYUDA A LA DEPENDENCIA SAD 2020				228.392,63		3.913,99
2020.J.A.002.0001	REFUERZO SERVICIOS SOCIALES COMUNITARIOS DEPENDENCIA 2020							
	S4111001F Consejería de Igualdad, Políticas Sociales y Conciliación -	45003		100		1.328,28		
	Total 2020.J.A.002.00	REFUERZO SERVICIOS SOCIALES COMUNITARIOS DEPENDENCIA 2020				1.328,28		
2020.J.A.003.0001	RESIDENCIA GERIÁTRICA 2020							
	Q4100811A Agencia de Servicios Sociales y Dependencia de Andalucía	34105		87,66	88.854,91			
	Total 2020.J.A.003.00	RESIDENCIA GERIÁTRICA 2020			88.854,91			
2020.J.A.007.0001	CENTRO MUNICIPAL DE INFORMACIÓN A LA MUJER CMIM 2020							
	S4111001F Consejería de Igualdad, Políticas Sociales y Conciliación	45004		50	38.778,15			
	Total 2020.J.A.007.00	CENTRO MUNICIPAL DE INFORMACIÓN A LA MUJER CMIM 2020			38.778,15			

Gastos con financiación afectada

Desviaciones de financiación por agente financiador

Código de gasto	Descripción	Agente Financiador		Coeficiente de Financiador	Desviaciones del ejercicio		Desviaciones acumuladas	
		Tercero	Aplicación Presupuestaria		Positivas	Negativas	Positivas	Negativas
2020.J.A.008.0001	ASENTAMIENTOS CHABOLISTAS COVID-19							
	S4111001F CONSEJERÍA DE TURISMO, REGENERACIÓN,	45004		100		46.297,39		
	Total 2020.J.A.008.00	ASENTAMIENTOS CHABOLISTAS COVID-19				46.297,39		
2020.J.A.009.0001	PRESTACIONES BÁSICAS S.SOC FONDO SOCIAL EXTRAORD COVID-19							
	S4111001F Consejería de Igualdad, Políticas Sociales y Conciliación	45004		100		8.350,51	6.946,46	
	Total 2020.J.A.009.00	PRESTACIONES BÁSICAS S.SOC FONDO SOCIAL EXTRAORD COVID-19				8.350,51	6.946,46	
2020.J.A.010.0001	TRATAM A FAMILIAS CON MENORES ETF 2020/2021							
	S4111001F Consejería de Igualdad, Políticas Sociales y Conciliación	45004		72,83	179,94			
	Total 2020.J.A.010.00	TRATAM A FAMILIAS CON MENORES ETF 2020/2021			179,94			
2020.J.A.011.0001	AYUDAS ECONÓMICAS FAMILIARES AEF 2020							
	S4111001F Consejería de Igualdad, Políticas Sociales y Conciliación	45004/42091		93,74		51.185,93		
	Total 2020.J.A.011.00	AYUDAS ECONÓMICAS FAMILIARES AEF 2020				51.185,93		

Gastos con financiación afectada

Desviaciones de financiación por agente financiador

Código de gasto	Descripción	Agente Financiador		Coeficiente de Financiador	Desviaciones del ejercicio		Desviaciones acumuladas	
		Tercero	Aplicación Presupuestaria		Positivas	Negativas	Positivas	Negativas
2020.J.A.012.0001	APOYO MANTENIMIENTO EIM CRISIS CORONAVIRUS							
	Q4100702B Agencia Pública Andaluza de Educación	45005		100		26.129,00		13.064,50
	Total 2020.J.A.012.00	APOYO MANTENIMIENTO EIM CRISIS CORONAVIRUS				26.129,00		13.064,50
2020.J.A.013.0001	REF S. SOC COMUNIT EN MAT RENTA MÍN INSERC SOC, Orden 27- 07-2020							
	S4111001F Consejería de Igualdad, Políticas Sociales y Conciliación	45002		100		9.057,06		
	Total 2020.J.A.013.00	REF S. SOC COMUNIT EN MAT RENTA MÍN INSERC SOC, Orden 27-07-2020				9.057,06		
2020.J.A.014.0001	PLAN INTEGRAL COMUNIDAD GITANA PICGA 2020							
	S4111001F CONSEJERÍA DE IGUALDAD, POLÍTICAS SOCIALES	45004		60		4.285,54	233,58	
	Total 2020.J.A.014.00	PLAN INTEGRAL COMUNIDAD GITANA PICGA 2020				4.285,54	233,58	
2020.J.A.015.0001	PLAN FORMACIÓN PERSONAL 2020							
	S4111001F Instituto Andaluz de Administración Pública CONSEJERÍA	45001		100		6.300,00		
	Total 2020.J.A.015.00	PLAN FORMACIÓN PERSONAL 2020				6.300,00		

Gastos con financiación afectada

Desviaciones de financiación por agente financiador

Código de gasto	Descripción	Agente Financiador		Coeficiente de Financiador	Desviaciones del ejercicio		Desviaciones acumuladas	
		Tercero	Aplicación Presupuestaria		Positivas	Negativas	Positivas	Negativas
2020.J.A.016.0001	ESCUELAS INFANTILES CURSO 2020/2021							
	Q4100702B Agencia Pública Andaluza de Educación CONSEJERÍA DE	45005/34200		100		29.979,41		
	Total 2020.J.A.016.00	ESCUELAS INFANTILES CURSO 2020/2021				29.979,41		
2020.J.A.017.0001	ABSENTISMO ESCOLAR 2020/2021							
	S4111001F Consejería de Igualdad, Políticas Sociales y Conciliación	45001		100		21.176,94		
	Total 2020.J.A.017.00	ABSENTISMO ESCOLAR 2020/2021				21.176,94		
2020.J.A.018.0001	L2. CIUDADES ANTE LAS DROGAS 2020							
	S4111001F CONSEJERÍA DE SALUD Y FAMILIAS Dirección	45004		50		12.755,24		
	Total 2020.J.A.018.00	L2. CIUDADES ANTE LAS DROGAS 2020				12.755,24		
2020.MIN.001.0001	TTE. COLECTIVO URBANO 2021							
	S2820014E MINISTERIO DE ECONOMÍA Y HACIENDA	42090		11,96	79.677,38			
	Total 2020.MIN.001.0	TTE. COLECTIVO URBANO 2021			79.677,38			

Gastos con financiación afectada

Desviaciones de financiación por agente financiador

Código de gasto	Descripción	Agente Financiador		Coeficiente de Financiador	Desviaciones del ejercicio		Desviaciones acumuladas	
		Tercero	Aplicación Presupuestaria		Positivas	Negativas	Positivas	Negativas
2020.MIN.002.0001	PACTO DE ESTADO VIOLENCIA DE GÉNERO 2020							
	E04990401 MINISTERIO PRESIDENCIA, RELACIONES CON LAS	42090		100		18.019,98		
	Total 2020.MIN.002.0	PACTO DE ESTADO VIOLENCIA DE GÉNERO 2020				18.019,98		
2021.DIP.001.0001	ASIST ECONOMICA 44 EDICIÓN FESTIVAL DE TEATRO EL EJIDO 2021							
	P0400000F DIPUTACIÓN PROVINCIAL DE ALMERÍA	46100		13,01				
	Total 2021.DIP.001.0	ASIST ECONOMICA 44 EDICIÓN FESTIVAL DE TEATRO EL EJIDO 2021						
2021.DIP.002.0001	PROGRAMA GASTOS LUCHA CONTRA EL COVID-19							
	P0400000F DIPUTACIÓN PROVINCIAL DE ALMERÍA	46100		100	15.249,78			
	Total 2021.DIP.002.0	PROGRAMA GASTOS LUCHA CONTRA EL COVID-19			15.249,78			
2021.DIP.003.0001	PROGRAMA COOPERA2. Reformas varias en Centro Asociativo Municipal							
	P0400000F DIPUTACIÓN PROVINCIAL DE ALMERÍA	46100		100	25.000,00		25.000,00	
	Total 2021.DIP.003.0	PROGRAMA COOPERA2. Reformas varias en Centro Asociativo Municipal			25.000,00		25.000,00	

Gastos con financiación afectada

Desviaciones de financiación por agente financiador

Código de gasto	Descripción	Agente Financiador		Coeficiente de Financiador	Desviaciones del ejercicio		Desviaciones acumuladas	
		Tercero	Aplicación Presupuestaria		Positivas	Negativas	Positivas	Negativas
2021.FMP.191.2400	RAMPA DE ACCESO EMBARCACIONES EN BALERMA							
	S4111001F JUNTA DE ANDALUCÍA	75080		50	8.995,74		8.995,74	
	Total 2021.FMP.191.	RAMPA DE ACCESO EMBARCACIONES EN BALERMA			8.995,74		8.995,74	
2021.FMP.192.4200	ADAPTACIÓN PARCIAL DEL MERCADO DE ABASTOS DE BALERMA PARA USO SOCIO CULTURAL							
	S4111001F JUNTA DE ANDALUCÍA	79600		80	73.727,46		73.727,46	
	Total 2021.FMP.192.	ADAPTACIÓN PARCIAL DEL MERCADO DE ABASTOS DE BALERMA PARA USO SOCIO CULTURAL			73.727,46		73.727,46	
2021.FMP.211.2400	RENACIMIENTO DEL LEGADO MARÍTIMO PESQUERO DE BALERMA (EL EJIDO)							
	S4111001F JUNTA DE ANDALUCÍA	79600		100				
	Total 2021.FMP.211.	RENACIMIENTO DEL LEGADO MARÍTIMO PESQUERO DE BALERMA (EL EJIDO)						

Gastos con financiación afectada

Desviaciones de financiación por agente financiador

Código de gasto	Descripción	Agente Financiador		Coeficiente de Financiador	Desviaciones del ejercicio		Desviaciones acumuladas	
		Tercero	Aplicación Presupuestaria		Positivas	Negativas	Positivas	Negativas
2021.J.A.001.0001	REFUERZO SERVICIOS SOCIALES COMUNITARIOS DEPENDENCIA 2021							
	S4111001F Consejería de Igualdad, Políticas Sociales y Conciliación -	45003		100	3.649,79		3.649,79	
	Total 2021.J.A.001.00	REFUERZO SERVICIOS SOCIALES COMUNITARIOS DEPENDENCIA 2021			3.649,79		3.649,79	
2021.J.A.002.0001	SERVICIO AYUDA A LA DEPENDENCIA 2021							
	Q4100811A Agencia de Servicios Sociales y Dependencia de Andalucía	45003		100	318.633,31		318.633,31	
	Total 2021.J.A.002.00	SERVICIO AYUDA A LA DEPENDENCIA 2021			318.633,31		318.633,31	
2021.J.A.003.0001	ESCUELAS INFANTILES CURSO 2021/2022							
	Q4100702B Agencia Pública Andaluza de Educación CONSEJERÍA DE	45005/34200		100	99.748,91		99.748,91	
	Total 2021.J.A.003.00	ESCUELAS INFANTILES CURSO 2021/2022			99.748,91		99.748,91	
2021.J.A.004.0001	AYUDAS ECONÓMICAS FAMILIARES 2021							
	S4111001F Consejería de Igualdad, Políticas Sociales y Conciliación	45004/42091		100	50.534,61		50.534,61	
	Total 2021.J.A.004.00	AYUDAS ECONÓMICAS FAMILIARES 2021			50.534,61		50.534,61	

Gastos con financiación afectada

Desviaciones de financiación por agente financiador

Código de gasto	Descripción	Agente Financiador		Coeficiente de Financiador	Desviaciones del ejercicio		Desviaciones acumuladas	
		Tercero	Aplicación Presupuestaria		Positivas	Negativas	Positivas	Negativas
2021.J.A.005.0001	TRATAM A FAMILIAS CON MENORES ETF 2021/2022							
	S4111001F Consejería de Igualdad, Políticas Sociales y Conciliación	45004		65,79	2.773,11		2.773,11	
	Total 2021.J.A.005.00	TRATAM A FAMILIAS CON MENORES ETF 2021/2022			2.773,11		2.773,11	
2021.J.A.006.0001	RESIDENCIA GERIÁTRICA 2021							
	Q4100811A Agencia de Servicios Sociales y Dependencia de Andalucía	34105		84,32		94.529,54		94.529,54
	Total 2021.J.A.006.00	RESIDENCIA GERIÁTRICA 2021				94.529,54		94.529,54
2021.J.A.007.0001	SUBVENCIÓN EI BALERMA CIERRE PARCIAL AULA 2 AÑOS COVID-19							
	Q4100702B AGENCIA PÚBLICA ANDALUZA DE EDUCACIÓN Y	45005		100	1.653,62		1.653,62	
	Total 2021.J.A.007.00	SUBVENCIÓN EI BALERMA CIERRE PARCIAL AULA 2 AÑOS COVID-19			1.653,62		1.653,62	

Gastos con financiación afectada

Desviaciones de financiación por agente financiador

Código de gasto	Descripción	Agente Financiador		Coeficiente de Financiador	Desviaciones del ejercicio		Desviaciones acumuladas	
		Tercero	Aplicación Presupuestaria		Positivas	Negativas	Positivas	Negativas
2021.J.A.008.0001	PYTOS INTEGRADOS PERSPECTIVA FAMILIAS EN AGENDAS LOCALES COMO ACTIVO SOCIAL							
	S4111001F JUNTA DE ANDALUCÍA	45004		100	399,96		399,96	
	Total 2021.J.A.008.00	PYTOS INTEGRADOS PERSPECTIVA FAMILIAS EN AGENDAS LOCALES COMO ACTIVO SOCIAL			399,96		399,96	
2021.J.A.009.0001	S. SOCIALES COMUNITARIOS 2021 (PLAN CONCERTADO)							
	S4111001F Consejería de Igualdad, Políticas Sociales y Conciliación	45002/42091		100				
	Total 2021.J.A.009.00	S. SOCIALES COMUNITARIOS 2021 (PLAN CONCERTADO)						
2021.J.A.010.0001	CENTRO INFORMACIÓN Y PREVENCIÓN DEL CHABOLISMO Y LA INFRAVIVIENDA DE LAS NORIAS DE DAZA							
	S4111001F JUNTA DE ANDALUCÍA	75080		100	149.807,20		149.807,20	
	Total 2021.J.A.010.00	CENTRO INFORMACIÓN Y PREVENCIÓN DEL CHABOLISMO Y LA INFRAVIVIENDA DE LAS NORIAS DE DAZA			149.807,20		149.807,20	

Gastos con financiación afectada

Desviaciones de financiación por agente financiador

Código de gasto	Descripción	Agente Financiador		Coeficiente de Financiador	Desviaciones del ejercicio		Desviaciones acumuladas	
		Tercero	Aplicación Presupuestaria		Positivas	Negativas	Positivas	Negativas
2021.J.A.011.0001	ABSENTISMO ESCOLAR 2021/2022							
	S4111001F Consejería de Igualdad, Políticas Sociales y Conciliación	45001		100	15.000,00		15.000,00	
	Total 2021.J.A.011.00	ABSENTISMO ESCOLAR 2021/2022			15.000,00		15.000,00	
2021.J.A.012.0001	CENTRO MUNICIPAL DE INFORMACIÓN A LA MUJER CMIM 2021							
	Q9150012D INSTITUTO ANDALUZ DE LA MUJER	45004		50		38.248,04		38.248,04
	Total 2021.J.A.012.00	CENTRO MUNICIPAL DE INFORMACIÓN A LA MUJER CMIM 2021				38.248,04		38.248,04
2021.J.A.013.0001	CONCILIACIÓN VIDA PERSONAL, FAMILIAR Y LABORAL ANDALUCÍA. L6 CAMPAÑA SENSIB. MAT. CONCIL.							
	S4111001F Consejería de la Presidencia, Administración Pública e	45004		100	2.000,00		2.000,00	
	Total 2021.J.A.013.00	CONCILIACIÓN VIDA PERSONAL, FAMILIAR Y LABORAL ANDALUCÍA. L6 CAMPAÑA SENSIB. MAT. CONCIL.			2.000,00		2.000,00	

Gastos con financiación afectada

Desviaciones de financiación por agente financiador

Código de gasto	Descripción	Agente Financiador		Coeficiente de Financiador	Desviaciones del ejercicio		Desviaciones acumuladas	
		Tercero	Aplicación Presupuestaria		Positivas	Negativas	Positivas	Negativas
2021.J.A.014.0001	PLAN FORMACIÓN PERSONAL 2021							
	S4111001F Consejería de la Presidencia, Administración Pública e	45001		100	4.186,20		4.186,20	
	Total 2021.J.A.014.00	PLAN FORMACIÓN PERSONAL 2021			4.186,20		4.186,20	
2021.J.A.015.0001	L2. CIUDADES ANTE LAS DROGAS 2021-2022							
	S4111001F Consejería de Salud y Familias	45004		50	13.879,11		13.879,11	
	Total 2021.J.A.015.00	L2. CIUDADES ANTE LAS DROGAS 2021-2022			13.879,11		13.879,11	
2021.J.A.016.0001	CONCILIACIÓN DE LA VIDA PERSONAL, FAMILIAR Y LABORAL EN ANDALUCÍA. LÍNEA 8 "EL EJIDO CONCILIA 2021"							
	S4111001F JUNTA DE ANDALUCÍA	45001		100	18.002,67		18.002,67	
	Total 2021.J.A.016.00	CONCILIACIÓN DE LA VIDA PERSONAL, FAMILIAR Y LABORAL EN ANDALUCÍA. LÍNEA 8 "EL EJIDO CONCILIA 2021"			18.002,67		18.002,67	

Gastos con financiación afectada

Desviaciones de financiación por agente financiador

Código de gasto	Descripción	Agente Financiador		Coeficiente de Financiador	Desviaciones del ejercicio		Desviaciones acumuladas	
		Tercero	Aplicación Presupuestaria		Positivas	Negativas	Positivas	Negativas
2021.J.A.017.0001	MANT AGRUP LOC VOLUNT PROTECCIÓN CIVIL 2021							
	S4111001F Consejería de la Presidencia, Administración Pública e	45001/75080	10,56/8,33		2.108,86		2.108,86	
	Total 2021.J.A.017.00	MANT AGRUP LOC VOLUNT PROTECCIÓN CIVIL 2021			2.108,86		2.108,86	
2021.J.A.018.0001	L6. REF PERSONAL PARA ATENCIÓN INMIGRANTES 2021							
	S4111001F Consejería de Igualdad, Políticas Sociales y Conciliación	45004	100		13.518,11		13.518,11	
	Total 2021.J.A.018.00	L6. REF PERSONAL PARA ATENCIÓN INMIGRANTES 2021			13.518,11		13.518,11	
2021.J.A.019.0001	L6. APOYO INTEGRACIÓN Y GESTIÓN DIVERSIDAD CULT 2021							
	S4111001F Consejería de Igualdad, Políticas Sociales y Conciliación	45004	100		10.613,76		10.613,76	
	Total 2021.J.A.019.00	L6. APOYO INTEGRACIÓN Y GESTIÓN DIVERSIDAD CULT 2021			10.613,76		10.613,76	
2021.J.A.020.0001	PROGRAMA INTERVENCIÓN COMUNIDAD GITANA 2021							
	S4111001F Consejería de Igualdad, Políticas Sociales y Conciliación	45004	80		58.226,36		58.226,36	
	Total 2021.J.A.020.00	PROGRAMA INTERVENCIÓN COMUNIDAD GITANA 2021			58.226,36		58.226,36	

Gastos con financiación afectada

Desviaciones de financiación por agente financiador

Código de gasto	Descripción	Agente Financiador		Coeficiente de Financiador	Desviaciones del ejercicio		Desviaciones acumuladas	
		Tercero	Aplicación Presupuestaria		Positivas	Negativas	Positivas	Negativas
2021.J.A.021.0001	RECUPERACIÓN MEDIOAMBIENTAL Y USO SOSTENIBLE PLAYAS 2021							
	S4111001F JUNTA DE ANDALUCÍA	75080		100	250.000,00		250.000,00	
	Total 2021.J.A.021.00	RECUPERACIÓN MEDIOAMBIENTAL Y USO SOSTENIBLE PLAYAS 2021			250.000,00		250.000,00	
2021.J.A.022.0001	PLAN MOVES II. CARRIL BICI DESDE SMA AL P. INDUSTRIAL LA REDONDA							
	S4111001F JUNTA DE ANDALUCÍA	75080		50	118.127,61		118.127,61	
	Total 2021.J.A.022.00	PLAN MOVES II. CARRIL BICI DESDE SMA AL P. INDUSTRIAL LA REDONDA			118.127,61		118.127,61	
2021.J.A.023.0001	SUBVENCIÓN EI S.AGUSTÍN CIERRE PARCIAL AULA 1 AÑO COVID-19							
	Q4100702B AGENCIA PÚBLICA ANDALUZA DE EDUCACIÓN Y	45005		100				
	Total 2021.J.A.023.00	SUBVENCIÓN EI S.AGUSTÍN CIERRE PARCIAL AULA 1 AÑO COVID-19						

Gastos con financiación afectada

Desviaciones de financiación por agente financiador

Código de gasto	Descripción	Agente Financiador		Coeficiente de Financiador	Desviaciones del ejercicio		Desviaciones acumuladas	
		Tercero	Aplicación Presupuestaria		Positivas	Negativas	Positivas	Negativas
2021.J.A.024.0001	MEDIDAS EXTRAORD Y URGENTES DE APOYO ECONÓMICO A LA RESIDENCIA							
	Q4100811A AGENCIA SERV. SOCIALES Y DEPEND. AND.	34105		100	77.324,46		77.324,46	
	Total 2021.J.A.024.00	MEDIDAS EXTRAORD Y URGENTES DE APOYO ECONÓMICO A LA RESIDENCIA			77.324,46		77.324,46	
2021.MIN.001.0001	TTE. COLECTIVO URBANO 2022							
	S2820014E MINISTERIO DE ECONOMÍA Y HACIENDA	42090		11,96		73.015,23		73.015,23
	Total 2021.MIN.001.0	TTE. COLECTIVO URBANO 2022				73.015,23		73.015,23
2021.MIN.003.0001	RD 407_2021, 08-06 CONCESIÓN DIRECTA SUBV EELL SERVICIO TTE. PÚBLICO							
	S2820014E MINISTERIO DE ECONOMÍA Y HACIENDA	42090		100				
	Total 2021.MIN.003.0	RD 407_2021, 08-06 CONCESIÓN DIRECTA SUBV EELL SERVICIO TTE. PÚBLICO						

Gastos con financiación afectada

Desviaciones de financiación por agente financiador

Código de gasto	Descripción	Agente Financiador		Coeficiente de Financiador	Desviaciones del ejercicio		Desviaciones acumuladas	
		Tercero	Aplicación Presupuestaria		Positivas	Negativas	Positivas	Negativas
2021.MIN.004.0001	PACTO DE ESTADO CONTRA LA VIOLENCIA DE GÉNERO 2021							
	S2800560A MINISTERIO PRESIDENCIA, RELACIONES CON LAS	42090		100	20.422,93		20.422,93	
	Total 2021.MIN.004.0	PACTO DE ESTADO CONTRA LA VIOLENCIA DE GÉNERO 2021			20.422,93		20.422,93	
2021.NGE.111.1400	NUEVO CARRIL BICI PARA BICICLETAS Y VMP ANEXO A LA CRA BALERMA-GV							
	S2817040E MINISTERIO DE TRANSPORTES, MOVILIDAD Y	79702		90				
	Total 2021.NGE.111.	NUEVO CARRIL BICI PARA BICICLETAS Y VMP ANEXO A LA CRA BALERMA-GV						
2021.NGE.111.2400	NUEVO CARRIL BICI BICICLETAS Y VMP ENTRE PI LA REDONDA Y LAS NORIAS							
	S2817040E MINISTERIO DE TRANSPORTES, MOVILIDAD Y	79702		90				
	Total 2021.NGE.111.	NUEVO CARRIL BICI BICICLETAS Y VMP ENTRE PI LA REDONDA Y LAS NORIAS						

Gastos con financiación afectada

Desviaciones de financiación por agente financiador

Código de gasto	Descripción	Agente Financiador		Coeficiente de Financiador	Desviaciones del ejercicio		Desviaciones acumuladas	
		Tercero	Aplicación Presupuestaria		Positivas	Negativas	Positivas	Negativas
2021.NGE.111.3600	IMPLANT ZONAS PEATONALES Y MEJORA ACCESIB CALLES BALERMA							
	S2817040E MINISTERIO DE TRANSPORTES, MOVILIDAD Y	79702		90				
	Total 2021.NGE.111.	IMPLANT ZONAS PEATONALES Y MEJORA ACCESIB CALLES BALERMA						
2021.NGE.111.4600	IMPLANT ZONAS PEAT, MEJ ACCESIB Y ELIMIN APARC CENTRO EJIDO							
	S2817040E MINISTERIO DE TRANSPORTES, MOVILIDAD Y	79702		90				
	Total 2021.NGE.111.	IMPLANT ZONAS PEAT, MEJ ACCESIB Y ELIMIN APARC CENTRO EJIDO						
2021.NGE.121.0000	PSTD «FUSIONANDO TIERRA Y MAR PARA UN FUTURO TURÍSTICO SOSTENIBLE».							
	S2820003H MINISTERIO DE INDUSTRIA, TURISMO Y COMERCIO	79701		100	3.126.679,00		3.126.679,00	
	Total 2021.NGE.121.	PSTD «FUSIONANDO TIERRA Y MAR PARA UN FUTURO TURÍSTICO SOSTENIBLE».			3.126.679,00		3.126.679,00	
TOTAL GENERAL :					4.687.752,94	4.560.153,33	4.995.376,81	5.833.317,71

ESTADO DEL REMANENTE DE TESORERÍA

N° DE CUENTAS	COMPONENTES	IMPORTESAÑO		IMPORTESAÑO ANTERIOR	
57,556	1. (+) Fondos líquidos	36.505.810,33	36.505.810,33		28.397.722,05
	2. (+) Derechos pendientes de cobro		96.997.131,86		96.971.138,82
430	- (+) del Presupuesto corriente	12.958.787,74		14.011.392,38	
431	- (+) de Presupuestos cerrados	83.896.534,36		82.673.413,64	
257,258,270,275,440,442, 449,456,470,471,472,537, 538,550,565,566	- (+) de operaciones no presupuestarias	141.809,76		286.332,80	
	3. (-) Obligaciones pendientes de pago		10.037.167,17		12.566.319,97
400	- (+) del Presupuesto corriente	2.050.592,14		3.736.880,57	
401	- (+) de Presupuestos cerrados	3.910.743,47		5.231.370,41	
165,166,180,185,410,414, 419,453,456,475,476,477, 502,515,516,521,550,560, 561	- (+) de operaciones no presupuestarias	4.075.831,56		3.598.068,99	
	4. (+) Partidas pendientes de aplicación		0,00		0,00
554,559	- (-) cobros realizados pendientes de aplicación definitiva	0,00		0,00	
555,5581,5585	- (+) pagos realizados pendientes de aplicación definitiva	0,00		0,00	
	I. Remanente de Tesorería Total (1 + 2 - 3 + 4)		123.465.775,02		112.802.540,90
2961,2962,2981,2982,49 00,4901,4902,4903,5961, 5962,5981,5982	II. Saldos de dudoso cobro		84.827.100,34		83.914.129,45
	III. Exceso de financiación afectada		15.167.931,12		12.124.683,21
	IV. Remanente de Tesorería para Gastos Generales (I - II - III)		23.470.743,56		16.763.728,24

INDICADORES ECONÓMICOS

1) INDICADORES FINANCIEROS Y PATRIMONIALES

a) LIQUIDEZ INMEDIATA =	$\frac{36.505.810,33}{19.798.515,42} = 184,39\%$	Fondos líquidos / Pasivo Corriente
b) LIQUIDEZ A CORTO PLAZO =	$\frac{133.502.942,19}{19.798.515,42} = 674,31\%$	(Fondos líquidos + Derechos pdtes. cobro) / Pasivo Corriente
c) LIQUIDEZ GENERAL	$\frac{48.675.841,85}{19.798.515,42} = 245,86\%$	Activo Corriente / Pasivo Corriente
d) ENDEUDAMIENTO POR HABITANTE:	$\frac{157.567.640,65}{84.005} = 1.875,69$	Pasivo corriente + Pasivo no corriente / Núm. Habitantes
e) ENDEUDAMIENTO	$\frac{157.567.640,65}{493.435.012,20} = 31,93\%$	Pasivo corriente + Pasivo no corriente / Pasivo corriente + Pasivo no corriente + Patrimonio Neto
f) RELACIÓN DE ENDEUDAMIENTO	$\frac{19.798.515,42}{137.769.125,23} = 14,37\%$	Pasivo corriente / Pasivo no corriente
g) CASH - FLOW	$\frac{157.567.640,65}{19.992.153,95} = 788,15\%$	Pasivo no corriente + Pasivo corriente / Flujos netos de gestión
h.) PERÍODO MEDIO DE PAGO A ACREEDORES COMERCIALES	$\frac{0,00}{0,00} = 0,00$	Número días período pago x Importe pago /Importe Pago
i.) PERIODO MEDIO DE COBRO =	$\frac{17.319.264.611,33}{107.279.330,75} = 161,44$	Sumatorio de número de días periodo de cobro X importe de cobro (1) x / Sumatorio importe de cobro (2)

j) RATIOS DE LA CUENTA DEL RESULTADO ECONÓMICO PATRIMONIAL

1) Estructura de los ingresos.

Ingresos de gestión ordinaria (IGOR)

ING. TRIB / IGOR	TRANS / IGOR	VN Y PS / IGOR	Resto IGOR / IGOR
$\frac{54.342.279,20}{88.431.262,86} = 61,45\%$	$\frac{28.061.794,52}{88.431.262,86} = 31,73\%$	$\frac{2.134.969,95}{88.431.262,86} = 2,41\%$	$\frac{3.892.219,19}{88.431.262,86} = 4,40\%$

2) Estructura de los gastos.

Gastos de gestión ordinaria (GGOR)

G. PERS. / GGOR	TRANS / GGOR	APROV / GGOR	Resto GGOR / GGOR
$\frac{23.959.304,19}{74.714.243,87} = 32,07\%$	$\frac{19.701.186,70}{74.714.243,87} = 26,37\%$	$\frac{17.186.784,93}{74.714.243,87} = 23,00\%$	$\frac{13.866.968,05}{74.714.243,87} = 18,56\%$

3) Cobertura de los gastos corrientes.

$\frac{74.714.243,87}{88.431.262,86} = 84,49\%$	gastos de gestión ordinaria (ggor) / ingresos de gestión ordinaria (igor)
---	--

INDICADORES ECONÓMICOS

2) INDICADORES PRESUPUESTARIOS

a) Del Presupuesto de gastos Corriente:

1.) EJECUCIÓN DEL PPTO. DE GASTOS =	$\frac{84.807.175,30}{109.285.512,41} = 77,60\%$	Total Obligaciones reconocidas netas / Créditos totales
2.) REALIZACIÓN DE PAGOS =	$\frac{82.756.583,16}{84.807.175,30} = 97,58\%$	Pagos Realizados / Total Obligaciones reconocidas netas
3.) GASTO POR HABITANTE =	$\frac{84.807.175,30}{84.005} = 1.009,55$	Total Obligaciones reconocidas netas / Núm. Habitantes
4.) INVERSIÓN POR HABITANTE =	$\frac{12.810.073,05}{84.005} = 152,49$	Obligaciones reconocidas netas (Cap.6 y 7) / Núm. Habitantes
5.) ESFUERZO INVERSOR =	$\frac{12.810.073,05}{84.807.175,30} = 15,10\%$	Obligaciones reconocidas netas (Cap.6 y 7) / Total Obligaciones reconocidas netas

b) Del presupuesto de ingresos corrientes:

1.) EJECUCIÓN DEL PPTO. DE INGRESOS =	$\frac{97.590.590,23}{112.170.009,58} = 87,00\%$	Derechos reconocidos netos / Previsiones definitivas
2.) REALIZACIÓN DE COBROS =	$\frac{84.631.802,49}{97.590.590,23} = 86,72\%$	Recaudación neta / Derechos reconocidos netos
3.) AUTONOMÍA =	$\frac{86.490.078,60}{97.590.590,23} = 88,63\%$	Derechos reconocidos netos * / Derechos reconocidos netos totales
4.) AUTONOMÍA FISCAL =	$\frac{54.231.895,63}{97.590.590,23} = 55,57\%$	* De los ingresos de naturaleza tributaria / Derechos reconocidos netos totales
5.) SUPERÁVIT (o DÉFICIT) POR HABITANTE =	$\frac{18.604.381,59}{84.005} = 221,47$	Resultado presupuestario ajustado / Núm. Habitantes

De Presupuestos Cerrados:

1.) REALIZACIÓN DE PAGOS =	$\frac{5.057.127,36}{8.967.870,83} = 56,39\%$	Pagos / S.I.Obligaciones (+ - Modifs. y Anul.)
2.) REALIZACIÓN DE COBROS =	$\frac{10.667.833,26}{94.564.367,62} = 11,28\%$	Cobros / S.I.Derechos (+ - Modifs. y Anul.)

INDICADORES ECONÓMICOS

Resumen General de Costes de la Entidad.

<u>ELEMENTOS</u>	<u>IMPORTE</u>	<u>%</u>
COSTES DE PERSONAL	4.967.850,65	32,91
Sueldos y salarios	3.944.762,80	26,13
Indemnizaciones	0,00	0,00
Cotizaciones sociales a cargo del empleador	1.022.127,85	6,77
Otros costes sociales	960,00	0,01
Indemnizaciones por razón de servicio	0,00	0,00
Transporte de personal	0,00	0,00
ADQUISICIÓN DE BIENES Y SERVICIOS	9.483.388,07	62,82
Coste de materiales de reprografía e imprenta	0,00	0,00
Coste de otros materiales	194.635,85	1,29
Adquisición de bienes de inversión	0,00	0,00
Trabajos realizados por otras entidades	9.288.752,22	61,53
SERVICIOS EXTERIORES	560.568,77	3,71
Costes de investigación y desarrollo del ejerci	0,00	0,00
Arrendamientos y cánones	60.857,84	0,40
Reparaciones y conservación	17.923,68	0,12
Servicios de profesionales independientes	39.831,45	0,26
Transportes	0,00	0,00
Servicios bancarios y similares	0,00	0,00
Publicidad, propaganda y relaciones públicas	1.210,53	0,01
Suministros	108.437,33	0,72
Comunicaciones	270.138,52	1,79
Costes diversos	62.169,42	0,41
TRIBUTOS	0,00	0,00
COSTES CALCULADOS	85.432,95	0,57
Amortizaciones	85.432,95	0,57
COSTES FINANCIEROS	0,00	0,00
COSTES DE TRANSFERENCIAS	0,00	0,00
OTROS COSTES	0,00	0,00
TOTAL	15.097.240,44	100,00

Resumen del Coste Por Elementos de las Actividades

ELEMENTOS:	Coste Directo	Coste Indirecto	TOTAL	%
- ACTIVIDAD:	Análisis Laboratorio			
COSTES DE PERSONAL	717.443,65	300.440,13	1.017.883,78	76,75%
ADQUISICIÓN DE BIENES Y SERVICIOS	194.635,85	0,00	194.635,85	14,67%
SERVICIOS EXTERIORES	12.107,80	22.728,93	34.836,73	2,63%
TRIBUTOS	0,00	0,00	0,00	0,00%
COSTES CALCULADOS	43.545,68	35.414,65	78.960,33	5,95%
COSTES FINANCIEROS	0,00	0,00	0,00	0,00%
COSTES DE TRANSFERENCIAS	0,00	0,00	0,00	0,00%
OTROS COSTES	0,00	0,00	0,00	0,00%
<u>TOTAL</u>	967.732,98	358.583,71	1.326.316,69	100,00%

Resumen del Coste Por Elementos de las Actividades

ELEMENTOS:	Coste Directo	Coste Indirecto	TOTAL	%
- ACTIVIDAD:	Asimilado Fuera Ordenación			
COSTES DE PERSONAL	19.779,76	4.849,00	24.628,76	99,80%
ADQUISICIÓN DE BIENES Y SERVICIOS	0,00	47,28	47,28	0,19%
SERVICIOS EXTERIORES	0,00	1,31	1,31	0,01%
TRIBUTOS	0,00	0,00	0,00	0,00%
COSTES CALCULADOS	0,00	0,09	0,09	0,00%
COSTES FINANCIEROS	0,00	0,00	0,00	0,00%
COSTES DE TRANSFERENCIAS	0,00	0,00	0,00	0,00%
OTROS COSTES	0,00	0,00	0,00	0,00%
<u>TOTAL</u>	19.779,76	4.897,68	24.677,44	100,00%

Resumen del Coste Por Elementos de las Actividades

ELEMENTOS:	Coste Directo	Coste Indirecto	TOTAL	%
- ACTIVIDAD:	Ayuda a Domicilio			
COSTES DE PERSONAL	117.266,78	492.907,00	610.173,78	13,90%
ADQUISICIÓN DE BIENES Y SERVICIOS	3.683.022,20	7.284,87	3.690.307,07	84,09%
SERVICIOS EXTERIORES	6.576,36	70.416,02	76.992,38	1,75%
TRIBUTOS	0,00	0,00	0,00	0,00%
COSTES CALCULADOS	0,00	10.841,33	10.841,33	0,25%
COSTES FINANCIEROS	0,00	0,00	0,00	0,00%
COSTES DE TRANSFERENCIAS	0,00	0,00	0,00	0,00%
OTROS COSTES	0,00	0,00	0,00	0,00%
<u>TOTAL</u>	3.806.865,34	581.449,22	4.388.314,56	100,00%

Resumen del Coste Por Elementos de las Actividades

ELEMENTOS:	Coste Directo	Coste Indirecto	TOTAL	%
- ACTIVIDAD:	Bodas Civiles			
COSTES DE PERSONAL	4.700,80	115,31	4.816,11	95,06%
ADQUISICIÓN DE BIENES Y SERVICIOS	0,00	243,32	243,32	4,80%
SERVICIOS EXTERIORES	0,00	6,74	6,74	0,13%
TRIBUTOS	0,00	0,00	0,00	0,00%
COSTES CALCULADOS	0,00	0,46	0,46	0,01%
COSTES FINANCIEROS	0,00	0,00	0,00	0,00%
COSTES DE TRANSFERENCIAS	0,00	0,00	0,00	0,00%
OTROS COSTES	0,00	0,00	0,00	0,00%
<u>TOTAL</u>	4.700,80	365,83	5.066,63	100,00%

Resumen del Coste Por Elementos de las Actividades

ELEMENTOS:	Coste Directo	Coste Indirecto	TOTAL	%
- ACTIVIDAD:	Cementerios			
COSTES DE PERSONAL	181.446,36	156.041,50	337.487,86	92,43%
ADQUISICIÓN DE BIENES Y SERVICIOS	0,00	11.431,78	11.431,78	3,13%
SERVICIOS EXTERIORES	9.739,07	6.028,62	15.767,69	4,32%
TRIBUTOS	0,00	0,00	0,00	0,00%
COSTES CALCULADOS	0,00	438,97	438,97	0,12%
COSTES FINANCIEROS	0,00	0,00	0,00	0,00%
COSTES DE TRANSFERENCIAS	0,00	0,00	0,00	0,00%
OTROS COSTES	0,00	0,00	0,00	0,00%
<u>TOTAL</u>	191.185,43	173.940,87	365.126,30	100,00%

Resumen del Coste Por Elementos de las Actividades

ELEMENTOS:	Coste Directo	Coste Indirecto	TOTAL	%
- ACTIVIDAD:	Escuelas Infantiles			
COSTES DE PERSONAL	4.470,14	79.630,93	84.101,07	11,69%
ADQUISICIÓN DE BIENES Y SERVICIOS	604.040,53	1.194,31	605.234,84	84,13%
SERVICIOS EXTERIORES	7.450,08	11.544,28	18.994,36	2,64%
TRIBUTOS	0,00	0,00	0,00	0,00%
COSTES CALCULADOS	0,00	11.107,09	11.107,09	1,54%
COSTES FINANCIEROS	0,00	0,00	0,00	0,00%
COSTES DE TRANSFERENCIAS	0,00	0,00	0,00	0,00%
OTROS COSTES	0,00	0,00	0,00	0,00%
<u>TOTAL</u>	615.960,75	103.476,61	719.437,36	100,00%

Resumen del Coste Por Elementos de las Actividades

ELEMENTOS:	Coste Directo	Coste Indirecto	TOTAL	%
- ACTIVIDAD:	Escuelas y Talleres			
COSTES DE PERSONAL	12.092,22	22.934,46	35.026,68	43,03%
ADQUISICIÓN DE BIENES Y SERVICIOS	0,00	643,40	643,40	0,79%
SERVICIOS EXTERIORES	40.506,22	2.367,74	42.873,96	52,67%
TRIBUTOS	0,00	0,00	0,00	0,00%
COSTES CALCULADOS	0,00	2.858,18	2.858,18	3,51%
COSTES FINANCIEROS	0,00	0,00	0,00	0,00%
COSTES DE TRANSFERENCIAS	0,00	0,00	0,00	0,00%
OTROS COSTES	0,00	0,00	0,00	0,00%
<u>TOTAL</u>	52.598,44	28.803,78	81.402,22	100,00%

Resumen del Coste Por Elementos de las Actividades

ELEMENTOS:	Coste Directo	Coste Indirecto	TOTAL	%
- ACTIVIDAD:	Expedición documentos			
COSTES DE PERSONAL	223.504,69	31.598,10	255.102,79	95,48%
ADQUISICIÓN DE BIENES Y SERVICIOS	0,00	7.447,04	7.447,04	2,79%
SERVICIOS EXTERIORES	0,00	4.312,23	4.312,23	1,61%
TRIBUTOS	0,00	0,00	0,00	0,00%
COSTES CALCULADOS	0,00	306,20	306,20	0,11%
COSTES FINANCIEROS	0,00	0,00	0,00	0,00%
COSTES DE TRANSFERENCIAS	0,00	0,00	0,00	0,00%
OTROS COSTES	0,00	0,00	0,00	0,00%
<u>TOTAL</u>	223.504,69	43.663,57	267.168,26	100,00%

Resumen del Coste Por Elementos de las Actividades

ELEMENTOS:	Coste Directo	Coste Indirecto	TOTAL	%
- ACTIVIDAD:	Licencia Apertura			
COSTES DE PERSONAL	127.661,70	22.308,43	149.970,13	95,96%
ADQUISICIÓN DE BIENES Y SERVICIOS	0,00	3.607,92	3.607,92	2,31%
SERVICIOS EXTERIORES	0,00	2.519,67	2.519,67	1,61%
TRIBUTOS	0,00	0,00	0,00	0,00%
COSTES CALCULADOS	0,00	178,99	178,99	0,11%
COSTES FINANCIEROS	0,00	0,00	0,00	0,00%
COSTES DE TRANSFERENCIAS	0,00	0,00	0,00	0,00%
OTROS COSTES	0,00	0,00	0,00	0,00%
<u>TOTAL</u>	127.661,70	28.615,01	156.276,71	100,00%

Resumen del Coste Por Elementos de las Actividades

ELEMENTOS:	Coste Directo	Coste Indirecto	TOTAL	%
- ACTIVIDAD:	Licencia Autotaxis			
COSTES DE PERSONAL	0,00	44,81	44,81	31,52%
ADQUISICIÓN DE BIENES Y SERVICIOS	0,00	94,56	94,56	66,52%
SERVICIOS EXTERIORES	0,00	2,61	2,61	1,84%
TRIBUTOS	0,00	0,00	0,00	0,00%
COSTES CALCULADOS	0,00	0,17	0,17	0,12%
COSTES FINANCIEROS	0,00	0,00	0,00	0,00%
COSTES DE TRANSFERENCIAS	0,00	0,00	0,00	0,00%
OTROS COSTES	0,00	0,00	0,00	0,00%
<u>TOTAL</u>	0,00	142,15	142,15	100,00%

Resumen del Coste Por Elementos de las Actividades

ELEMENTOS:	Coste Directo	Coste Indirecto	TOTAL	%
- ACTIVIDAD:				
	Licencias Urbanisticas			
COSTES DE PERSONAL	397.359,98	96.962,47	494.322,45	95,51%
ADQUISICIÓN DE BIENES Y SERVICIOS	0,00	13.845,91	13.845,91	2,68%
SERVICIOS EXTERIORES	0,00	8.745,86	8.745,86	1,69%
TRIBUTOS	0,00	0,00	0,00	0,00%
COSTES CALCULADOS	0,00	621,15	621,15	0,12%
COSTES FINANCIEROS	0,00	0,00	0,00	0,00%
COSTES DE TRANSFERENCIAS	0,00	0,00	0,00	0,00%
OTROS COSTES	0,00	0,00	0,00	0,00%
<u>TOTAL</u>	397.359,98	120.175,39	517.535,37	100,00%

Resumen del Coste Por Elementos de las Actividades

ELEMENTOS:	Coste Directo	Coste Indirecto	TOTAL	%
- ACTIVIDAD:	Mercados de abastos			
COSTES DE PERSONAL	47.842,08	44.912,89	92.754,97	48,12%
ADQUISICIÓN DE BIENES Y SERVICIOS	0,00	1.056,16	1.056,16	0,55%
SERVICIOS EXTERIORES	39.925,71	2.747,46	42.673,17	22,14%
TRIBUTOS	0,00	0,00	0,00	0,00%
COSTES CALCULADOS	56.033,00	229,53	56.262,53	29,19%
COSTES FINANCIEROS	0,00	0,00	0,00	0,00%
COSTES DE TRANSFERENCIAS	0,00	0,00	0,00	0,00%
OTROS COSTES	0,00	0,00	0,00	0,00%
<u>TOTAL</u>	143.800,79	48.946,04	192.746,83	100,00%

Resumen del Coste Por Elementos de las Actividades

ELEMENTOS:	Coste Directo	Coste Indirecto	TOTAL	%
- ACTIVIDAD:	Ocupación Vía Pública			
COSTES DE PERSONAL	60.438,07	69.099,11	129.537,18	66,46%
ADQUISICIÓN DE BIENES Y SERVICIOS	0,00	40.506,26	40.506,26	20,78%
SERVICIOS EXTERIORES	1.529,61	2.969,66	4.499,27	2,31%
TRIBUTOS	0,00	0,00	0,00	0,00%
COSTES CALCULADOS	20.148,59	208,94	20.357,53	10,45%
COSTES FINANCIEROS	0,00	0,00	0,00	0,00%
COSTES DE TRANSFERENCIAS	0,00	0,00	0,00	0,00%
OTROS COSTES	0,00	0,00	0,00	0,00%
<u>TOTAL</u>	82.116,27	112.783,97	194.900,24	100,00%

Resumen del Coste Por Elementos de las Actividades

ELEMENTOS:	Coste Directo	Coste Indirecto	TOTAL	%
- ACTIVIDAD:	P.P. Cursos de Personal			
COSTES DE PERSONAL	960,00	121,43	1.081,43	98,12%
ADQUISICIÓN DE BIENES Y SERVICIOS	0,00	1,83	1,83	0,17%
SERVICIOS EXTERIORES	0,00	17,68	17,68	1,60%
TRIBUTOS	0,00	0,00	0,00	0,00%
COSTES CALCULADOS	0,00	1,26	1,26	0,11%
COSTES FINANCIEROS	0,00	0,00	0,00	0,00%
COSTES DE TRANSFERENCIAS	0,00	0,00	0,00	0,00%
OTROS COSTES	0,00	0,00	0,00	0,00%
<u>TOTAL</u>	960,00	142,20	1.102,20	100,00%

Resumen del Coste Por Elementos de las Actividades

ELEMENTOS:	Coste Directo	Coste Indirecto	TOTAL	%
- ACTIVIDAD:	P.P. Publicidad Radio			
COSTES DE PERSONAL	37.284,49	0,00	37.284,49	83,87%
ADQUISICIÓN DE BIENES Y SERVICIOS	0,00	0,00	0,00	0,00%
SERVICIOS EXTERIORES	6.338,18	0,00	6.338,18	14,26%
TRIBUTOS	0,00	0,00	0,00	0,00%
COSTES CALCULADOS	833,52	0,00	833,52	1,87%
COSTES FINANCIEROS	0,00	0,00	0,00	0,00%
COSTES DE TRANSFERENCIAS	0,00	0,00	0,00	0,00%
OTROS COSTES	0,00	0,00	0,00	0,00%
<u>TOTAL</u>	44.456,19	0,00	44.456,19	100,00%

Resumen del Coste Por Elementos de las Actividades

ELEMENTOS:	Coste Directo	Coste Indirecto	TOTAL	%
- ACTIVIDAD:	Participación en Pruebas Selectivas			
COSTES DE PERSONAL	12.263,29	3.439,36	15.702,65	55,03%
ADQUISICIÓN DE BIENES Y SERVICIOS	6.335,40	5.356,29	11.691,69	40,98%
SERVICIOS EXTERIORES	833,96	280,20	1.114,16	3,90%
TRIBUTOS	0,00	0,00	0,00	0,00%
COSTES CALCULADOS	0,00	23,65	23,65	0,08%
COSTES FINANCIEROS	0,00	0,00	0,00	0,00%
COSTES DE TRANSFERENCIAS	0,00	0,00	0,00	0,00%
OTROS COSTES	0,00	0,00	0,00	0,00%
<u>TOTAL</u>	19.432,65	9.099,50	28.532,15	100,00%

Resumen del Coste Por Elementos de las Actividades

ELEMENTOS:	Coste Directo	Coste Indirecto	TOTAL	%
- ACTIVIDAD:	Recogida de animales			
COSTES DE PERSONAL	5.553,07	20.342,57	25.895,64	15,47%
ADQUISICIÓN DE BIENES Y SERVICIOS	136.125,00	277,92	136.402,92	81,47%
SERVICIOS EXTERIORES	0,00	2.686,43	2.686,43	1,60%
TRIBUTOS	0,00	0,00	0,00	0,00%
COSTES CALCULADOS	0,00	2.432,58	2.432,58	1,45%
COSTES FINANCIEROS	0,00	0,00	0,00	0,00%
COSTES DE TRANSFERENCIAS	0,00	0,00	0,00	0,00%
OTROS COSTES	0,00	0,00	0,00	0,00%
<u>TOTAL</u>	141.678,07	25.739,50	167.417,57	100,00%

Resumen del Coste Por Elementos de las Actividades

ELEMENTOS:	Coste Directo	Coste Indirecto	TOTAL	%
- ACTIVIDAD:	Recogida de residuos			
COSTES DE PERSONAL	50.645,85	887.739,18	938.385,03	11,48%
ADQUISICIÓN DE BIENES Y SERVICIOS	5.905.340,05	1.199.993,76	7.105.333,81	86,93%
SERVICIOS EXTERIORES	14.883,34	105.663,56	120.546,90	1,47%
TRIBUTOS	0,00	0,00	0,00	0,00%
COSTES CALCULADOS	0,00	9.277,18	9.277,18	0,11%
COSTES FINANCIEROS	0,00	0,00	0,00	0,00%
COSTES DE TRANSFERENCIAS	0,00	0,00	0,00	0,00%
OTROS COSTES	0,00	0,00	0,00	0,00%
<u>TOTAL</u>	5.970.869,24	2.202.673,68	8.173.542,92	100,00%

Resumen del Coste Por Elementos de las Actividades

ELEMENTOS:	Coste Directo	Coste Indirecto	TOTAL	%
- ACTIVIDAD:	Servicio de Grúa y Depósito Municipal			
COSTES DE PERSONAL	0,00	7.932,92	7.932,92	11,27%
ADQUISICIÓN DE BIENES Y SERVICIOS	52.238,85	1.285,27	53.524,12	76,07%
SERVICIOS EXTERIORES	1.301,96	1.106,93	2.408,89	3,42%
TRIBUTOS	0,00	0,00	0,00	0,00%
COSTES CALCULADOS	1.643,18	4.855,49	6.498,67	9,24%
COSTES FINANCIEROS	0,00	0,00	0,00	0,00%
COSTES DE TRANSFERENCIAS	0,00	0,00	0,00	0,00%
OTROS COSTES	0,00	0,00	0,00	0,00%
<u>TOTAL</u>	55.183,99	15.180,61	70.364,60	100,00%

Resumen del Coste Por Elementos de las Actividades

ELEMENTOS:	Coste Directo	Coste Indirecto	TOTAL	%
- ACTIVIDAD:				
	Servicio Teleasistencia domiciliaria			
COSTES DE PERSONAL	0,00	188,78	188,78	11,02%
ADQUISICIÓN DE BIENES Y SERVICIOS	1.490,09	2,84	1.492,93	87,13%
SERVICIOS EXTERIORES	0,00	27,51	27,51	1,61%
TRIBUTOS	0,00	0,00	0,00	0,00%
COSTES CALCULADOS	0,00	4,30	4,30	0,25%
COSTES FINANCIEROS	0,00	0,00	0,00	0,00%
COSTES DE TRANSFERENCIAS	0,00	0,00	0,00	0,00%
OTROS COSTES	0,00	0,00	0,00	0,00%
<u>TOTAL</u>	1.490,09	223,43	1.713,52	100,00%

Resumen del Coste Por Elementos de las Actividades

ELEMENTOS:	Coste Directo	Coste Indirecto	TOTAL	%
- ACTIVIDAD:	Servicio Temporada de playa			
COSTES DE PERSONAL	329.317,37	251.244,97	580.562,34	87,47%
ADQUISICIÓN DE BIENES Y SERVICIOS	34.952,62	3.466,93	38.419,55	5,79%
SERVICIOS EXTERIORES	14.021,60	27.463,56	41.485,16	6,25%
TRIBUTOS	0,00	0,00	0,00	0,00%
COSTES CALCULADOS	0,00	3.256,75	3.256,75	0,49%
COSTES FINANCIEROS	0,00	0,00	0,00	0,00%
COSTES DE TRANSFERENCIAS	0,00	0,00	0,00	0,00%
OTROS COSTES	0,00	0,00	0,00	0,00%
<u>TOTAL</u>	378.291,59	285.432,21	663.723,80	100,00%

Resumen del Coste Por Elementos de las Actividades

ELEMENTOS:	Coste Directo	Coste Indirecto	TOTAL	%
- ACTIVIDAD:	Servicios Especiales			
COSTES DE PERSONAL	15.795,32	1.292,14	17.087,46	11,12%
ADQUISICIÓN DE BIENES Y SERVICIOS	0,00	2.726,47	2.726,47	1,77%
SERVICIOS EXTERIORES	19.409,82	75,55	19.485,37	12,68%
TRIBUTOS	0,00	0,00	0,00	0,00%
COSTES CALCULADOS	114.307,08	5,12	114.312,20	74,42%
COSTES FINANCIEROS	0,00	0,00	0,00	0,00%
COSTES DE TRANSFERENCIAS	0,00	0,00	0,00	0,00%
OTROS COSTES	0,00	0,00	0,00	0,00%
<u>TOTAL</u>	149.512,22	4.099,28	153.611,50	100,00%

Resumen del Coste Por Elementos de las Actividades

ELEMENTOS:	Coste Directo	Coste Indirecto	TOTAL	%
- ACTIVIDAD:	Trabajos Facultativos Urbanismo			
COSTES DE PERSONAL	268.867,25	0,00	268.867,25	100,00%
ADQUISICIÓN DE BIENES Y SERVICIOS	0,00	0,00	0,00	0,00%
SERVICIOS EXTERIORES	0,00	0,00	0,00	0,00%
TRIBUTOS	0,00	0,00	0,00	0,00%
COSTES CALCULADOS	0,00	0,00	0,00	0,00%
COSTES FINANCIEROS	0,00	0,00	0,00	0,00%
COSTES DE TRANSFERENCIAS	0,00	0,00	0,00	0,00%
OTROS COSTES	0,00	0,00	0,00	0,00%
<u>TOTAL</u>	268.867,25	0,00	268.867,25	100,00%

Resumen del Coste Por Elementos de las Actividades

ELEMENTOS:	Coste Directo	Coste Indirecto	TOTAL	%
- ACTIVIDAD:	Transporte Urbano de Viajeros			
COSTES DE PERSONAL	21.650,85	118.980,17	140.631,02	15,69%
ADQUISICIÓN DE BIENES Y SERVICIOS	716.176,26	3.059,37	719.235,63	80,24%
SERVICIOS EXTERIORES	7.674,23	26.222,50	33.896,73	3,78%
TRIBUTOS	0,00	0,00	0,00	0,00%
COSTES CALCULADOS	0,00	2.537,32	2.537,32	0,28%
COSTES FINANCIEROS	0,00	0,00	0,00	0,00%
COSTES DE TRANSFERENCIAS	0,00	0,00	0,00	0,00%
OTROS COSTES	0,00	0,00	0,00	0,00%
<u>TOTAL</u>	745.501,34	150.799,36	896.300,70	100,00%

Resumen del Coste Por Elementos de las Actividades

ELEMENTOS:	Coste Directo	Coste Indirecto	TOTAL	%
- ACTIVIDAD:				
	Uso de Instalaciones			
COSTES DE PERSONAL	0,00	7,92	7,92	31,49%
ADQUISICIÓN DE BIENES Y SERVICIOS	0,00	16,72	16,72	66,48%
SERVICIOS EXTERIORES	0,00	0,47	0,47	1,87%
TRIBUTOS	0,00	0,00	0,00	0,00%
COSTES CALCULADOS	0,00	0,04	0,04	0,16%
COSTES FINANCIEROS	0,00	0,00	0,00	0,00%
COSTES DE TRANSFERENCIAS	0,00	0,00	0,00	0,00%
OTROS COSTES	0,00	0,00	0,00	0,00%
<u>TOTAL</u>	0,00	25,15	25,15	100,00%

Resumen de Costes Por Actividad

ACTIVIDAD:	Coste Total Actividad	%
Expedición documentos	267.168,26	1,43
Licencias Urbanisticas	517.535,37	2,77
Licencia Apertura	156.276,71	0,84
Licencia Autotaxis	142,15	0,00
Servicio de Grúa y Depósito Municipal	70.364,60	0,38
Cementerios	365.126,30	1,95
Servicios Especiales	153.611,50	0,82
Recogida de residuos	8.173.542,92	43,69
Uso de Instalaciones	25,15	0,00
Recogida de animales	167.417,57	0,89
Ocupación Vía Pública	194.900,24	1,04
Mercados de abastos	192.746,83	1,03
Trabajos Facultativos Urbanismo	268.867,25	1,44
Escuelas y Talleres	81.402,22	0,44
Análisis Laboratorio	1.326.316,69	7,09
Participación en Pruebas Selectivas	28.532,15	0,15
Escuelas Infantiles	719.437,36	3,85
P.P. Publicidad Radio	44.456,19	0,24

Resumen de Costes Por Actividad

ACTIVIDAD:	Coste Total Actividad	%
Transporte Urbano de Viajeros	896.300,70	4,79
Ayuda a Domicilio	4.388.314,56	23,46
Bodas Civiles	5.066,63	0,03
Asimilado Fuera Ordenación	24.677,44	0,13
Servicio Temporada de playa	663.723,80	3,55
Servicio Teleasistencia domiciliaria	1.713,52	0,01
P.P. Cursos de Personal	1.102,20	0,01
<u>TOTAL</u>	18.708.768,31	100,00

Resumen relacionando costes e ingresos de las actividades.

ACTIVIDAD:	Coste Total Actividad	Ingresos	Margen	% Cobertura
Expedición documentos	267.168,26	58.771,93	-208.396,33	22,00
Licencias Urbanísticas	517.535,37	399.109,69	-118.425,68	77,12
Licencia Apertura	156.276,71	359.564,63	203.287,92	230,08
Licencia Autotaxis	142,15	258,36	116,21	181,75
Servicio de Grúa y Depósito Municipal	70.364,60	83.672,00	13.307,40	118,91
Cementerios	365.126,30	202.355,37	-162.770,93	55,42
Servicios Especiales	153.611,50	265.535,58	111.924,08	172,86
Recogida de residuos	8.173.542,92	6.892.968,49	-1.280.574,43	84,33
Uso de Instalaciones	25,15	650,00	624,85	2.584,49
Recogida de animales	167.417,57	0,00	-167.417,57	0,00
Ocupación Vía Pública	194.900,24	920.713,70	725.813,46	472,40
Mercados de abastos	192.746,83	35.154,62	-157.592,21	18,24
Trabajos Facultativos Urbanismo	268.867,25	76.356,49	-192.510,76	28,40
Escuelas y Talleres	81.402,22	2.000,00	-79.402,22	2,46
Análisis Laboratorio	1.326.316,69	890.034,38	-436.282,31	67,11
Participación en Pruebas Selectivas	28.532,15	11.288,87	-17.243,28	39,57

Resumen relacionando costes e ingresos de las actividades.

ACTIVIDAD:	Coste Total Actividad	Ingresos	Margen	% Cobertura
Escuelas Infantiles	719.437,36	675.463,73	-43.973,63	93,89
P.P. Publicidad Radio	44.456,19	0,00	-44.456,19	0,00
Transporte Urbano de Viajeros	896.300,70	665.994,84	-230.305,86	74,30
Ayuda a Domicilio	4.388.314,56	3.767.022,66	-621.291,90	85,84
Bodas Civiles	5.066,63	5.550,00	483,37	109,54
Asimilado Fuera Ordenación	24.677,44	21.069,49	-3.607,95	85,38
Servicio Temporada de playa	663.723,80	11.402,47	-652.321,33	1,72
Servicio Teleasistencia domiciliaria	1.713,52	0,00	-1.713,52	0,00
P.P. Cursos de Personal	1.102,20	600,00	-502,20	54,44
<u>TOTAL</u>	18.708.768,31	15.345.537,30	-3.363.231,01	82,02

MEM27. Indicadores de Gestión

- DESCRIPCIÓN

Análisis Laboratorio

1) INDICADORES DE EFICACIA:

a)

Número de actuaciones realizadas	1.450,00	=	1,20
Número de actividades previstas	1.206,00		

b) Plazo medio de espera para recibir un determinado servicio público

c) Porcentaje de población cubierta por un determinado servicio público 1,73

d)

Número de actuaciones realizadas en el ejercicio actual	1.450,00		1,20
Número de actividades previstas en el ejercicio actual	1.206,00		
<hr/>			
Número medio de actuaciones realizadas (serie años anteriores)	1.354,00	=	
Número medio de actuaciones realizadas (serie años anteriores)	1.033,00		1,31
<hr/>			
		=	0,92

2) INDICADORES DE EFICIENCIA:

a)

Coste de la actividad	1.326.316,69	=	914,70
Número de usuarios	1.450,00		

b)

Coste real de la actividad	1.326.316,69	=	1,20
Coste previsto de la actividad	1.102.737,57		

c)

Coste de la actividad	1.326.316,69	=	914,70
Número de unidades equivalentes producidas	1.450,00		

3) INDICADOR DE ECONOMÍA:

Precio o costee de adquisición del factor de producción X	0,00	=	0,00
Precio medio del factor de producción X en el mercado	0,00		

4) INDICADOR DE MEDIOS DE PRODUCCIÓN:

Coste de Personal	1.017.883,78	=	31290,62
Número de personas equivalentes	32,53		

- DESCRIPCIÓN

Asimilado Fuera Ordenación

1) INDICADORES DE EFICACIA:**a)**

Número de actuaciones realizadas	6,00	=	3,00
Número de actividades previstas	2,00		

b) Plazo medio de espera para recibir un determinado servicio público

c) Porcentaje de población cubierta por un determinado servicio público 0,01

d)

Número de actuaciones realizadas en el ejercicio actual	6,00		3,00
Número de actividades previstas en el ejercicio actual	2,00		
<hr/>			
Número medio de actuaciones realizadas (serie años anteriores)	11,00	=	5,50
Número medio de actuaciones realizadas (serie años anteriores)	2,00		

2) INDICADORES DE EFICIENCIA:**a)**

Coste de la actividad	24.677,45	=	4112,91
Número de usuarios	6,00		

b)

Coste real de la actividad	24.677,45	=	2,96
Coste previsto de la actividad	8.330,61		

c)

Coste de la actividad	24.677,45	=	4112,91
Número de unidades equivalentes producidas	6,00		

3) INDICADOR DE ECONOMÍA:

Precio o costee de adquisición del factor de producción X	0,00	=	0,00
Precio medio del factor de producción X en el mercado	0,00		

4) INDICADOR DE MEDIOS DE PRODUCCIÓN:

Coste de Personal	24.628,77	=	29673,22
Número de personas equivalentes	0,83		

- DESCRIPCIÓN

Ayuda a Domicilio

1) INDICADORES DE EFICACIA:**a)**

Número de actuaciones realizadas	8.182,00	=	1,00
Número de actividades previstas	8.182,00		

b) Plazo medio de espera para recibir un determinado servicio público

c) Porcentaje de población cubierta por un determinado servicio público 0,75

d)

Número de actuaciones realizadas en el ejercicio actual	8.182,00		1,00
Número de actividades previstas en el ejercicio actual	8.182,00		
<hr/>			
Número medio de actuaciones realizadas (serie años anteriores)	5.538,00	=	1,00
Número medio de actuaciones realizadas (serie años anteriores)	5.538,00		

2) INDICADORES DE EFICIENCIA:**a)**

Coste de la actividad	4.388.314,56	=	6976,65
Número de usuarios	629,00		

b)

Coste real de la actividad	4.388.314,56	=	1,00
Coste previsto de la actividad	4.388.314,56		

c)

Coste de la actividad	4.388.314,56	=	536,34
Número de unidades equivalentes producidas	8.182,00		

3) INDICADOR DE ECONOMÍA:

Precio o costee de adquisición del factor de producción X	0,00	=	0,00
Precio medio del factor de producción X en el mercado	0,00		

4) INDICADOR DE MEDIOS DE PRODUCCIÓN:

Coste de Personal	610.173,78	=	29793,64
Número de personas equivalentes	20,48		

- DESCRIPCIÓN**Bodas Civiles****1) INDICADORES DE EFICACIA:****a)**

Número de actuaciones realizadas	25,00	=	1,47
Número de actividades previstas	17,00		

b) Plazo medio de espera para recibir un determinado servicio público

c) Porcentaje de población cubierta por un determinado servicio público 0,03

d)

Número de actuaciones realizadas en el ejercicio actual	25,00		1,47
Número de actividades previstas en el ejercicio actual	17,00		
<hr/>			
Número medio de actuaciones realizadas (serie años anteriores)	24,00	=	5,15
Número medio de actuaciones realizadas (serie años anteriores)	84,00		0,29

2) INDICADORES DE EFICIENCIA:**a)**

Coste de la actividad	5.066,62	=	202,66
Número de usuarios	25,00		

b)

Coste real de la actividad	5.066,62	=	1,47
Coste previsto de la actividad	3.448,26		

c)

Coste de la actividad	5.066,62	=	202,66
Número de unidades equivalentes producidas	25,00		

3) INDICADOR DE ECONOMÍA:

Precio o costee de adquisición del factor de producción X	0,00	=	0,00
Precio medio del factor de producción X en el mercado	0,00		

4) INDICADOR DE MEDIOS DE PRODUCCIÓN:

Coste de Personal	4.816,10	=	30100,63
Número de personas equivalentes	0,16		

- DESCRIPCIÓN**Cementerios****1) INDICADORES DE EFICACIA:****a)**

Número de actuaciones realizadas	1.375,00	=	1,35
Número de actividades previstas	1.019,00		

b) Plazo medio de espera para recibir un determinado servicio público

c) Porcentaje de población cubierta por un determinado servicio público 1,16

d)

Número de actuaciones realizadas en el ejercicio actual	1.375,00		1,35
Número de actividades previstas en el ejercicio actual	1.019,00	=	
<hr/>			
Número medio de actuaciones realizadas (serie años anteriores)	943,00		0,84
Número medio de actuaciones realizadas (serie años anteriores)	1.119,00	=	1,60

2) INDICADORES DE EFICIENCIA:**a)**

Coste de la actividad	365.126,30	=	374,49
Número de usuarios	975,00		

b)

Coste real de la actividad	365.126,30	=	1,35
Coste previsto de la actividad	270.657,24		

c)

Coste de la actividad	365.126,30	=	265,55
Número de unidades equivalentes producidas	1.375,00		

3) INDICADOR DE ECONOMÍA:

Precio o costee de adquisición del factor de producción X	0,00	=	0,00
Precio medio del factor de producción X en el mercado	0,00		

4) INDICADOR DE MEDIOS DE PRODUCCIÓN:

Coste de Personal	337.487,86	=	30431,73
Número de personas equivalentes	11,09		

- DESCRIPCIÓN

Escuelas Infantiles

1) INDICADORES DE EFICACIA:**a)**

Número de actuaciones realizadas	48,00	=	0,87
Número de actividades previstas	55,00		

b) Plazo medio de espera para recibir un determinado servicio público

c) Porcentaje de población cubierta por un determinado servicio público 0,06

d)

Número de actuaciones realizadas en el ejercicio actual	48,00		0,87
Número de actividades previstas en el ejercicio actual	55,00		
<hr/>			
Número medio de actuaciones realizadas (serie años anteriores)	28,00	=	1,28
Número medio de actuaciones realizadas (serie años anteriores)	41,00		0,68

2) INDICADORES DE EFICIENCIA:**a)**

Coste de la actividad	719.437,35	=	14988,28
Número de usuarios	48,00		

b)

Coste real de la actividad	719.437,35	=	0,87
Coste previsto de la actividad	830.779,08		

c)

Coste de la actividad	719.437,35	=	14988,28
Número de unidades equivalentes producidas	48,00		

3) INDICADOR DE ECONOMÍA:

Precio o costee de adquisición del factor de producción X	0,00	=	0,00
Precio medio del factor de producción X en el mercado	0,00		

4) INDICADOR DE MEDIOS DE PRODUCCIÓN:

Coste de Personal	84.101,06	=	29823,07
Número de personas equivalentes	2,82		

- DESCRIPCIÓN

Escuelas y Talleres

1) INDICADORES DE EFICACIA:**a)**

Número de actuaciones realizadas	40,00	=	1,48
Número de actividades previstas	27,00		

b) Plazo medio de espera para recibir un determinado servicio público

c) Porcentaje de población cubierta por un determinado servicio público 0,05

d)

Número de actuaciones realizadas en el ejercicio actual	40,00		1,48
Número de actividades previstas en el ejercicio actual	27,00		
<hr/>			
Número medio de actuaciones realizadas (serie años anteriores)	409,00	=	2,18
Número medio de actuaciones realizadas (serie años anteriores)	601,00		0,68

2) INDICADORES DE EFICIENCIA:**a)**

Coste de la actividad	81.402,23	=	2087,24
Número de usuarios	39,00		

b)

Coste real de la actividad	81.402,23	=	1,47
Coste previsto de la actividad	55.401,01		

c)

Coste de la actividad	81.402,23	=	2035,06
Número de unidades equivalentes producidas	40,00		

3) INDICADOR DE ECONOMÍA:

Precio o costee de adquisición del factor de producción X	0,00	=	0,00
Precio medio del factor de producción X en el mercado	0,00		

4) INDICADOR DE MEDIOS DE PRODUCCIÓN:

Coste de Personal	35.026,69	=	29937,34
Número de personas equivalentes	1,17		

- DESCRIPCIÓN

Expedición documentos

1) INDICADORES DE EFICACIA:

a)	Número de actuaciones realizadas	7.162,00	=	0,78
	Número de actividades previstas	9.140,00		

b) Plazo medio de espera para recibir un determinado servicio público

c) Porcentaje de población cubierta por un determinado servicio público 3,05

d)	Número de actuaciones realizadas en el ejercicio actual	7.162,00		0,78
	Número de actividades previstas en el ejercicio actual	9.140,00		

			=		=	1,10
--	--	--	---	--	---	------

	Número medio de actuaciones realizadas (serie años anteriores)	7.576,00		0,71
	Número medio de actuaciones realizadas (serie años anteriores)	10.642,00		

2) INDICADORES DE EFICIENCIA:

a)	Coste de la actividad	267.168,26	=	37,30
	Número de usuarios	7.162,00		

b)	Coste real de la actividad	267.168,26	=	0,78
	Coste previsto de la actividad	340.938,60		

c)	Coste de la actividad	267.168,26	=	37,30
	Número de unidades equivalentes producidas	7.162,00		

3) INDICADOR DE ECONOMÍA:

	Precio o costee de adquisición del factor de producción X	0,00	=	0,00
	Precio medio del factor de producción X en el mercado	0,00		

4) INDICADOR DE MEDIOS DE PRODUCCIÓN:

	Coste de Personal	255.102,79	=	30047,44
	Número de personas equivalentes	8,49		

- DESCRIPCIÓN

Licencia Apertura

1) INDICADORES DE EFICACIA:**a)**

Número de actuaciones realizadas	426,00	=	3,00
Número de actividades previstas	142,00		

b) Plazo medio de espera para recibir un determinado servicio público

c) Porcentaje de población cubierta por un determinado servicio público 0,45

d)

Número de actuaciones realizadas en el ejercicio actual	426,00		3,00
Número de actividades previstas en el ejercicio actual	142,00		
<hr/>			
Número medio de actuaciones realizadas (serie años anteriores)	338,00	=	1,23
Número medio de actuaciones realizadas (serie años anteriores)	139,00		2,43

2) INDICADORES DE EFICIENCIA:**a)**

Coste de la actividad	156.276,71	=	416,74
Número de usuarios	375,00		

b)

Coste real de la actividad	156.276,71	=	3,00
Coste previsto de la actividad	52.155,31		

c)

Coste de la actividad	156.276,71	=	366,85
Número de unidades equivalentes producidas	426,00		

3) INDICADOR DE ECONOMÍA:

Precio o costee de adquisición del factor de producción X	0,00	=	0,00
Precio medio del factor de producción X en el mercado	0,00		

4) INDICADOR DE MEDIOS DE PRODUCCIÓN:

Coste de Personal	149.970,13	=	30358,33
Número de personas equivalentes	4,94		

- DESCRIPCIÓN

Licencia Autotaxis

1) INDICADORES DE EFICACIA:**a)**

Número de actuaciones realizadas	12,00	=	1,50
Número de actividades previstas	8,00		

b) Plazo medio de espera para recibir un determinado servicio público

c) Porcentaje de población cubierta por un determinado servicio público 0,01

d)

Número de actuaciones realizadas en el ejercicio actual	12,00		1,50
Número de actividades previstas en el ejercicio actual	8,00		
<hr/>			
Número medio de actuaciones realizadas (serie años anteriores)	12,00	=	12,00
Número medio de actuaciones realizadas (serie años anteriores)	1,00	=	0,13

2) INDICADORES DE EFICIENCIA:**a)**

Coste de la actividad	142,15	=	11,85
Número de usuarios	12,00		

b)

Coste real de la actividad	142,15	=	1,47
Coste previsto de la actividad	96,74		

c)

Coste de la actividad	142,15	=	11,85
Número de unidades equivalentes producidas	12,00		

3) INDICADOR DE ECONOMÍA:

Precio o costee de adquisición del factor de producción X	0,00	=	0,00
Precio medio del factor de producción X en el mercado	0,00		

4) INDICADOR DE MEDIOS DE PRODUCCIÓN:

Coste de Personal	44,81	=	0,00
Número de personas equivalentes	0,00		

- DESCRIPCIÓN

Licencias Urbanísticas

1) INDICADORES DE EFICACIA:**a)**

Número de actuaciones realizadas	1.647,00	=	3,42
Número de actividades previstas	482,00		

b) Plazo medio de espera para recibir un determinado servicio público

c) Porcentaje de población cubierta por un determinado servicio público 1,57

d)

Número de actuaciones realizadas en el ejercicio actual	1.647,00		3,42
Número de actividades previstas en el ejercicio actual	482,00		
<hr/>			
Número medio de actuaciones realizadas (serie años anteriores)	1.553,00	=	2,98
Número medio de actuaciones realizadas (serie años anteriores)	1.353,00		1,15

2) INDICADORES DE EFICIENCIA:**a)**

Coste de la actividad	517.535,36	=	359,90
Número de usuarios	1.438,00		

b)

Coste real de la actividad	517.535,36	=	3,42
Coste previsto de la actividad	151.445,12		

c)

Coste de la actividad	517.535,36	=	314,23
Número de unidades equivalentes producidas	1.647,00		

3) INDICADOR DE ECONOMÍA:

Precio o costee de adquisición del factor de producción X	0,00	=	0,00
Precio medio del factor de producción X en el mercado	0,00		

4) INDICADOR DE MEDIOS DE PRODUCCIÓN:

Coste de Personal	494.322,44	=	29832,37
Número de personas equivalentes	16,57		

- DESCRIPCIÓN

Mercados de abastos

1) INDICADORES DE EFICACIA:**a)**

Número de actuaciones realizadas	96,00	=	1,23
Número de actividades previstas	78,00		

b) Plazo medio de espera para recibir un determinado servicio público

c) Porcentaje de población cubierta por un determinado servicio público 0,05

d)

Número de actuaciones realizadas en el ejercicio actual	96,00		1,23
Número de actividades previstas en el ejercicio actual	78,00		
<hr/>			
Número medio de actuaciones realizadas (serie años anteriores)	60,00	=	2,07
Número medio de actuaciones realizadas (serie años anteriores)	101,00		0,59

2) INDICADORES DE EFICIENCIA:**a)**

Coste de la actividad	192.746,84	=	4589,21
Número de usuarios	42,00		

b)

Coste real de la actividad	192.746,84	=	1,23
Coste previsto de la actividad	156.601,17		

c)

Coste de la actividad	192.746,84	=	2007,78
Número de unidades equivalentes producidas	96,00		

3) INDICADOR DE ECONOMÍA:

Precio o costee de adquisición del factor de producción X	0,00	=	0,00
Precio medio del factor de producción X en el mercado	0,00		

4) INDICADOR DE MEDIOS DE PRODUCCIÓN:

Coste de Personal	92.754,98	=	127061,62
Número de personas equivalentes	0,73		

- DESCRIPCIÓN

Ocupación Vía Pública

1) INDICADORES DE EFICACIA:**a)**

Número de actuaciones realizadas	5.116,00	=	1,05
Número de actividades previstas	4.891,00		

b) Plazo medio de espera para recibir un determinado servicio público

c) Porcentaje de población cubierta por un determinado servicio público 5,63

d)

Número de actuaciones realizadas en el ejercicio actual	5.116,00		1,05
Número de actividades previstas en el ejercicio actual	4.891,00		
<hr/>			
Número medio de actuaciones realizadas (serie años anteriores)	4.799,00	=	
Número medio de actuaciones realizadas (serie años anteriores)	3.868,00		1,24
<hr/>			
		=	0,84

2) INDICADORES DE EFICIENCIA:**a)**

Coste de la actividad	194.900,24		
Número de usuarios	4.730,00	=	41,21

b)

Coste real de la actividad	194.900,24		
Coste previsto de la actividad	186.328,59	=	1,05

c)

Coste de la actividad	194.900,24		
Número de unidades equivalentes producidas	5.116,00	=	38,10

3) INDICADOR DE ECONOMÍA:

Precio o costee de adquisición del factor de producción X	0,00		
Precio medio del factor de producción X en el mercado	0,00	=	0,00

4) INDICADOR DE MEDIOS DE PRODUCCIÓN:

Coste de Personal	129.537,18		
Número de personas equivalentes	4,34	=	29847,28

- DESCRIPCIÓN

P.P. Cursos de Personal

1) INDICADORES DE EFICACIA:**a)**

Número de actuaciones realizadas	10,00	=	1,43
Número de actividades previstas	7,00		

b) Plazo medio de espera para recibir un determinado servicio público

c) Porcentaje de población cubierta por un determinado servicio público 0,01

d)

Número de actuaciones realizadas en el ejercicio actual	10,00		1,43
Número de actividades previstas en el ejercicio actual	7,00		
<hr/>			
Número medio de actuaciones realizadas (serie años anteriores)	0,00	=	0,00
Número medio de actuaciones realizadas (serie años anteriores)	0,00		

2) INDICADORES DE EFICIENCIA:**a)**

Coste de la actividad	1.102,20	=	110,22
Número de usuarios	10,00		

b)

Coste real de la actividad	1.102,20	=	1,47
Coste previsto de la actividad	750,14		

c)

Coste de la actividad	1.102,20	=	110,22
Número de unidades equivalentes producidas	10,00		

3) INDICADOR DE ECONOMÍA:

Precio o costee de adquisición del factor de producción X	0,00	=	0,00
Precio medio del factor de producción X en el mercado	0,00		

4) INDICADOR DE MEDIOS DE PRODUCCIÓN:

Coste de Personal	1.081,43	=	0,00
Número de personas equivalentes	0,00		

- DESCRIPCIÓN

P.P. Publicidad Radio

1) INDICADORES DE EFICACIA:**a)**

Número de actuaciones realizadas	0,00	=	0,00
Número de actividades previstas	0,00		

b) Plazo medio de espera para recibir un determinado servicio público

c) Porcentaje de población cubierta por un determinado servicio público 0,00

d)

Número de actuaciones realizadas en el ejercicio actual	0,00		0,00
Número de actividades previstas en el ejercicio actual	0,00		
<hr/>			
Número medio de actuaciones realizadas (serie años anteriores)	0,00	=	0,00
Número medio de actuaciones realizadas (serie años anteriores)	0,00		

2) INDICADORES DE EFICIENCIA:**a)**

Coste de la actividad	44.456,19	=	0,00
Número de usuarios	0,00		

b)

Coste real de la actividad	44.456,19	=	0,00
Coste previsto de la actividad	0,00		

c)

Coste de la actividad	44.456,19	=	0,00
Número de unidades equivalentes producidas	0,00		

3) INDICADOR DE ECONOMÍA:

Precio o costee de adquisición del factor de producción X	0,00	=	0,00
Precio medio del factor de producción X en el mercado	0,00		

4) INDICADOR DE MEDIOS DE PRODUCCIÓN:

Coste de Personal	37.284,49	=	29827,59
Número de personas equivalentes	1,25		

- DESCRIPCIÓN

Participación en Pruebas Selectivas

1) INDICADORES DE EFICACIA:**a)**

Número de actuaciones realizadas	678,00	=	1,47
Número de actividades previstas	461,00		

b) Plazo medio de espera para recibir un determinado servicio público

c) Porcentaje de población cubierta por un determinado servicio público 0,71

d)

Número de actuaciones realizadas en el ejercicio actual	678,00		1,47
Número de actividades previstas en el ejercicio actual	461,00		
<hr/>			
Número medio de actuaciones realizadas (serie años anteriores)	48,00		1,50
Número medio de actuaciones realizadas (serie años anteriores)	32,00		

2) INDICADORES DE EFICIENCIA:**a)**

Coste de la actividad	28.532,15	=	48,03
Número de usuarios	594,00		

b)

Coste real de la actividad	28.532,15	=	1,47
Coste previsto de la actividad	19.418,51		

c)

Coste de la actividad	28.532,15	=	42,08
Número de unidades equivalentes producidas	678,00		

3) INDICADOR DE ECONOMÍA:

Precio o costee de adquisición del factor de producción X	0,00	=	0,00
Precio medio del factor de producción X en el mercado	0,00		

4) INDICADOR DE MEDIOS DE PRODUCCIÓN:

Coste de Personal	15.702,65	=	28550,27
Número de personas equivalentes	0,55		

- DESCRIPCIÓN

Recogida de animales

1) INDICADORES DE EFICACIA:**a)**

Número de actuaciones realizadas	0,00	=	0,00
Número de actividades previstas	0,00		

b) Plazo medio de espera para recibir un determinado servicio público

c) Porcentaje de población cubierta por un determinado servicio público 0,00

d)

Número de actuaciones realizadas en el ejercicio actual	0,00		0,00
Número de actividades previstas en el ejercicio actual	0,00		
<hr/>			
Número medio de actuaciones realizadas (serie años anteriores)	0,00	=	0,00
Número medio de actuaciones realizadas (serie años anteriores)	0,00		0,00

2) INDICADORES DE EFICIENCIA:**a)**

Coste de la actividad	167.417,57	=	0,00
Número de usuarios	0,00		

b)

Coste real de la actividad	167.417,57	=	0,00
Coste previsto de la actividad	0,00		

c)

Coste de la actividad	167.417,57	=	0,00
Número de unidades equivalentes producidas	0,00		

3) INDICADOR DE ECONOMÍA:

Precio o costee de adquisición del factor de producción X	0,00	=	0,00
Precio medio del factor de producción X en el mercado	0,00		

4) INDICADOR DE MEDIOS DE PRODUCCIÓN:

Coste de Personal	25.895,64	=	30465,46
Número de personas equivalentes	0,85		

- DESCRIPCIÓN

Recogida de residuos

1) INDICADORES DE EFICACIA:**a)**

Número de actuaciones realizadas	151.208,00	=	1,02
Número de actividades previstas	148.515,00		

b) Plazo medio de espera para recibir un determinado servicio público

c) Porcentaje de población cubierta por un determinado servicio público 35,16

d)

Número de actuaciones realizadas en el ejercicio actual	151.208,00		1,02
Número de actividades previstas en el ejercicio actual	148.515,00		
<hr/>			
Número medio de actuaciones realizadas (serie años anteriores)	149.441,00	=	1,01
Número medio de actuaciones realizadas (serie años anteriores)	147.971,00		

2) INDICADORES DE EFICIENCIA:**a)**

Coste de la actividad	8.173.542,92	=	276,70
Número de usuarios	29.539,00		

b)

Coste real de la actividad	8.173.542,92	=	1,02
Coste previsto de la actividad	8.027.966,52		

c)

Coste de la actividad	8.173.542,92	=	54,05
Número de unidades equivalentes producidas	151.208,00		

3) INDICADOR DE ECONOMÍA:

Precio o costee de adquisición del factor de producción X	0,00	=	0,00
Precio medio del factor de producción X en el mercado	0,00		

4) INDICADOR DE MEDIOS DE PRODUCCIÓN:

Coste de Personal	938.385,03	=	34123,09
Número de personas equivalentes	27,50		

- DESCRIPCIÓN

Servicio de Grúa y Depósito Municipal

1) INDICADORES DE EFICACIA:**a)**

Número de actuaciones realizadas	2.040,00	=	0,84
Número de actividades previstas	2.439,00		

b) Plazo medio de espera para recibir un determinado servicio público

c) Porcentaje de población cubierta por un determinado servicio público 2,41

d)

Número de actuaciones realizadas en el ejercicio actual	2.040,00		0,84
Número de actividades previstas en el ejercicio actual	2.439,00		
<hr/>			
Número medio de actuaciones realizadas (serie años anteriores)	1.839,00		
Número medio de actuaciones realizadas (serie años anteriores)	2.055,00		
		=	0,93

2) INDICADORES DE EFICIENCIA:**a)**

Coste de la actividad	70.364,60	=	34,71
Número de usuarios	2.027,00		

b)

Coste real de la actividad	70.364,60	=	0,83
Coste previsto de la actividad	84.663,97		

c)

Coste de la actividad	70.364,60	=	34,71
Número de unidades equivalentes producidas	2.027,00		

3) INDICADOR DE ECONOMÍA:

Precio o costee de adquisición del factor de producción X	0,00	=	0,00
Precio medio del factor de producción X en el mercado	0,00		

4) INDICADOR DE MEDIOS DE PRODUCCIÓN:

Coste de Personal	7.932,92	=	29381,19
Número de personas equivalentes	0,27		

- DESCRIPCIÓN

Servicio Teleasistencia domiciliaria

1) INDICADORES DE EFICACIA:**a)**

Número de actuaciones realizadas	0,00	=	0,00
Número de actividades previstas	0,00		

b) Plazo medio de espera para recibir un determinado servicio público

c) Porcentaje de población cubierta por un determinado servicio público 0,00

d)

Número de actuaciones realizadas en el ejercicio actual	0,00		0,00
Número de actividades previstas en el ejercicio actual	0,00		
<hr/>			
Número medio de actuaciones realizadas (serie años anteriores)	0,00	=	0,00
Número medio de actuaciones realizadas (serie años anteriores)	0,00		

2) INDICADORES DE EFICIENCIA:**a)**

Coste de la actividad	1.713,52	=	0,00
Número de usuarios	0,00		

b)

Coste real de la actividad	1.713,52	=	0,00
Coste previsto de la actividad	0,00		

c)

Coste de la actividad	1.713,52	=	0,00
Número de unidades equivalentes producidas	0,00		

3) INDICADOR DE ECONOMÍA:

Precio o costee de adquisición del factor de producción X	0,00	=	0,00
Precio medio del factor de producción X en el mercado	0,00		

4) INDICADOR DE MEDIOS DE PRODUCCIÓN:

Coste de Personal	188,78	=	18878,00
Número de personas equivalentes	0,01		

- DESCRIPCIÓN

Servicio Temporada de playa

1) INDICADORES DE EFICACIA:

a)

Número de actuaciones realizadas	48,00	=	1,12
Número de actividades previstas	43,00		

b) Plazo medio de espera para recibir un determinado servicio público

c) Porcentaje de población cubierta por un determinado servicio público 0,02

d)

Número de actuaciones realizadas en el ejercicio actual	48,00		1,12
Número de actividades previstas en el ejercicio actual	43,00		

1,16

Número medio de actuaciones realizadas (serie años anteriores)	23,00		0,96
Número medio de actuaciones realizadas (serie años anteriores)	24,00		

2) INDICADORES DE EFICIENCIA:

a)

Coste de la actividad	663.723,81	=	36873,55
Número de usuarios	18,00		

b)

Coste real de la actividad	663.723,81	=	1,11
Coste previsto de la actividad	599.162,71		

c)

Coste de la actividad	663.723,81	=	13827,58
Número de unidades equivalentes producidas	48,00		

3) INDICADOR DE ECONOMÍA:

Precio o costee de adquisición del factor de producción X	0,00	=	0,00
Precio medio del factor de producción X en el mercado	0,00		

4) INDICADOR DE MEDIOS DE PRODUCCIÓN:

Coste de Personal	580.562,35	=	30897,41
Número de personas equivalentes	18,79		

- DESCRIPCIÓN

Servicios Especiales

1) INDICADORES DE EFICACIA:**a)**

Número de actuaciones realizadas	346,00	=	1,11
Número de actividades previstas	312,00		

b) Plazo medio de espera para recibir un determinado servicio público

c) Porcentaje de población cubierta por un determinado servicio público 0,09

d)

Número de actuaciones realizadas en el ejercicio actual	346,00		1,11
Número de actividades previstas en el ejercicio actual	312,00		
<hr/>			
Número medio de actuaciones realizadas (serie años anteriores)	330,00	=	1,14
Número medio de actuaciones realizadas (serie años anteriores)	340,00		0,97

2) INDICADORES DE EFICIENCIA:**a)**

Coste de la actividad	153.611,49	=	2104,27
Número de usuarios	73,00		

b)

Coste real de la actividad	153.611,49	=	1,11
Coste previsto de la actividad	138.669,54		

c)

Coste de la actividad	153.611,49	=	443,96
Número de unidades equivalentes producidas	346,00		

3) INDICADOR DE ECONOMÍA:

Precio o costee de adquisición del factor de producción X	0,00	=	0,00
Precio medio del factor de producción X en el mercado	0,00		

4) INDICADOR DE MEDIOS DE PRODUCCIÓN:

Coste de Personal	17.087,46	=	30513,32
Número de personas equivalentes	0,56		

- DESCRIPCIÓN

Trabajos Facultativos Urbanismo

1) INDICADORES DE EFICACIA:**a)**

Número de actuaciones realizadas	52,00	=	2,17
Número de actividades previstas	24,00		

b) Plazo medio de espera para recibir un determinado servicio público

c) Porcentaje de población cubierta por un determinado servicio público 0,06

d)

Número de actuaciones realizadas en el ejercicio actual	52,00		2,17
Número de actividades previstas en el ejercicio actual	24,00		
<hr/>			
Número medio de actuaciones realizadas (serie años anteriores)	57,00	=	0,61
Número medio de actuaciones realizadas (serie años anteriores)	16,00		3,56

2) INDICADORES DE EFICIENCIA:**a)**

Coste de la actividad	268.867,25	=	5170,52
Número de usuarios	52,00		

b)

Coste real de la actividad	268.867,25	=	2,18
Coste previsto de la actividad	123.242,35		

c)

Coste de la actividad	268.867,25	=	5170,52
Número de unidades equivalentes producidas	52,00		

3) INDICADOR DE ECONOMÍA:

Precio o costee de adquisición del factor de producción X	0,00	=	0,00
Precio medio del factor de producción X en el mercado	0,00		

4) INDICADOR DE MEDIOS DE PRODUCCIÓN:

Coste de Personal	268.867,25	=	30041,03
Número de personas equivalentes	8,95		

- DESCRIPCIÓN

Transporte Urbano de Viajeros

1) INDICADORES DE EFICACIA:**a)**

Número de actuaciones realizadas	252.069,00	=	1,16
Número de actividades previstas	217.547,00		

b) Plazo medio de espera para recibir un determinado servicio público

c) Porcentaje de población cubierta por un determinado servicio público 25,01

d)

Número de actuaciones realizadas en el ejercicio actual	252.069,00		1,16
Número de actividades previstas en el ejercicio actual	217.547,00		
<hr/>			
Número medio de actuaciones realizadas (serie años anteriores)	193.663,00	=	1,25
Número medio de actuaciones realizadas (serie años anteriores)	208.649,00		0,93

2) INDICADORES DE EFICIENCIA:**a)**

Coste de la actividad	896.300,69	=	42,67
Número de usuarios	21.006,00		

b)

Coste real de la actividad	896.300,69	=	1,16
Coste previsto de la actividad	773.547,16		

c)

Coste de la actividad	896.300,69	=	3,56
Número de unidades equivalentes producidas	252.069,00		

3) INDICADOR DE ECONOMÍA:

Precio o costee de adquisición del factor de producción X	0,00	=	0,00
Precio medio del factor de producción X en el mercado	0,00		

4) INDICADOR DE MEDIOS DE PRODUCCIÓN:

Coste de Personal	140.631,01	=	29857,96
Número de personas equivalentes	4,71		

- DESCRIPCIÓN

Uso de Instalaciones

1) INDICADORES DE EFICACIA:**a)**

Número de actuaciones realizadas	2,00	=	1,00
Número de actividades previstas	2,00		

b) Plazo medio de espera para recibir un determinado servicio público

c) Porcentaje de población cubierta por un determinado servicio público 0,00

d)

Número de actuaciones realizadas en el ejercicio actual	2,00		1,00
Número de actividades previstas en el ejercicio actual	2,00		
<hr/>			
Número medio de actuaciones realizadas (serie años anteriores)	0,00	=	0,00
Número medio de actuaciones realizadas (serie años anteriores)	0,00		

2) INDICADORES DE EFICIENCIA:**a)**

Coste de la actividad	25,15	=	12,58
Número de usuarios	2,00		

b)

Coste real de la actividad	25,15	=	1,00
Coste previsto de la actividad	25,15		

c)

Coste de la actividad	25,15	=	12,58
Número de unidades equivalentes producidas	2,00		

3) INDICADOR DE ECONOMÍA:

Precio o costee de adquisición del factor de producción X	0,00	=	0,00
Precio medio del factor de producción X en el mercado	0,00		

4) INDICADOR DE MEDIOS DE PRODUCCIÓN:

Coste de Personal	7,92	=	0,00
Número de personas equivalentes	0,00		

ESTADO DE TESORERIA
ESTADO DE SITUACION DE EXISTENCIAS EN TESORERIA

CTA. PGCP.	DESCRIPCION	IMPORTE			
		E. INICIALES	COBROS	PAGOS	E. FINALES
570000	CAJA OPERATIVA GENERAL ES7300010001010000000001	1.665,35	466,78	800,00	1.332,13
570001	CAJA OPERATIVA POLICIA ES4600010001010000000002	350,00	0,00	0,00	350,00
571201	UNICAJA 2103 0853 89 0232784945 ES8421030853890232784945	2.628.396,86	4.934.074,31	6.474.584,15	1.087.887,02
571203	UNICAJA (TEATRO) 2103 0853 89 00300 ES8621030853890030010192	19.295,88	159.020,00	165.273,82	13.042,06
571206	ABANCA BANCO 2080.5870.63.3110000 ES6120805870633110000499	641,83	143.000,00	142.845,35	796,48
571207	CAIXABANK 2100 2230 95 0200100763 ES2721002230950200100763	54.551,02	145.401,20	68.192,16	131.760,06
571212	CAJAMAR ES96 3058 0007 63 273260003 ES0230580090102732000034	20.642.809,95	82.304.764,68	73.248.056,58	29.699.518,05
571270	B.SANTANDER 0049 4659 77 281057823 ES6000494659772810578232	17.179,60	2.222.139,04	1.904.180,92	335.137,72
571281	BANESTO 0030 3113 73 0000414271 ES6300303113730000414271	106.456,83	1.059.189,45	404.472,62	761.173,66
571287	BBVA 0182 6027 61 0200041200 ES8601826027610200041200	1.748.451,28	24.887.406,96	23.949.314,87	2.686.543,37
571288	BANCO SABADELL 0081.7496.51.00010 ES8800817496510001038912	182,23	0,00	182,23	0,00
571291	CAJAMAR ES38 3058 0007 66 273260005 ES4130580090132732000058	503.516,82	1.137.198,94	1.168.981,93	471.733,83
571295	BANKIA 2038 3667 1664 0000 0192 ES3720383667166400000192	1.731,69	163.000,00	164.731,69	0,00
571296	CAIXABANK ES29 2100 5449 1713 0047 ES2921005449171300475432	0,00	55.176,20	54.851,83	324,37
573110	CAJAMAR ES57 3058 0007 60 273260001 ES5730580090182732000010	892.343,34	1.954.194,57	1.682.970,43	1.163.567,48
5742	Caja Fija Alcaldía ES35000100030100000000003	0,00	500,00	500,00	0,00
5746	Caja Fija U. Informática ES24000100030100000000007	0,00	300,00	300,00	0,00
5751	Caja Fija Alcaldía. Unicaja 2103 0853 8100	2.000,00	0,00	275,70	1.724,30
575915	CAJAMAR (PTMO RD8-13) ES53 3058 00 ES5630580090162732000126	20,43	223.000,00	222.489,58	530,85
575919	BANCO SANTANDER (ICO) 0049 4659 7 ES3900494659722216159363	0,00	1.345.516,43	1.345.516,43	0,00
575954	PROGRAMA EMPLEA 25+. 2103 0853 8 ES4621030853800030014651	0,00	51.088,18	51.088,18	0,00
575955	INICIATIVA AIRE. 2103 0853 89 3001737 ES0521030853890030017373	1.222.769,16	0,00	1.178.782,18	43.986,98
575959	RECONST.CAMINOS RURAL.ES89 2103 ES8921030853890030016249	5.116,79	0,00	0,00	5.116,79
575960	PL INTERV.ZONAS DESF.ES92 2103 085 ES9221030853810030016490	448.957,81	398.789,22	847.747,03	0,00
575961	MEJORA CAMIN ALDENOR ES64 2103 ES6421030853870030016506	101.285,18	0,00	0,00	101.285,18
	TOTAL GRUPO	28.397.722,05	121.184.225,96	113.076.137,68	36.505.810,33
5572	SIN SALIDA MATERIAL DE FONDOS.R ES5100010000000000000011	0,00	6.363.678,86	6.363.678,86	0,00
5576	CUENTA CONTROL NÓMINAS ES2400010000000000000012	0,00	18.628.714,28	18.628.714,28	0,00
	TOTAL GRUPO	0,00	24.992.393,14	24.992.393,14	0,00

FIRMADO POR	FRANCISCO GONGORA CARA	29/07/2022 13:30:39	PÁGINA 1/2
	JOSE LUIS NAVARRO LOPEZ	29/07/2022 13:18:26	
	MARIA BELEN MARTINEZ PIÑAR	29/07/2022 12:32:52	
VERIFICACIÓN	PFIRM2FE8HGKQENJF5Z2PJ5RVLJ58L	https://sede.elejido.es/etramita	



ESTADO DE TESORERIA
ESTADO DE SITUACION DE EXISTENCIAS EN TESORERIA

CTA. PGCP.	DESCRIPCION	IMPORTE			
		E. INICIALES	COBROS	PAGOS	E. FINALES
	TOTAL GENERAL	28.397.722,05	146.176.619,10	138.068.530,82	36.505.810,33

FIRMADO POR	FRANCISCO GONGORA CARA	29/07/2022 13:30:39	PÁGINA 2/2
	JOSE LUIS NAVARRO LOPEZ	29/07/2022 13:18:26	
	MARIA BELEN MARTINEZ PIÑAR	29/07/2022 12:32:52	
VERIFICACIÓN	PFIRM2FE8HGKQENJF5Z2PJ5RVLJ58L		https://sede.elejido.es/etramita



Excmo. AYUNTAMIENTO DE

el Ejido.

TESORERIA

ACTA DE ARQUEO CAJA OPERATIVA POLICIA LOCAL

En las dependencias de la Policía Local, siendo las 09'00 horas del día 3 de enero de 2022, primer día laborable desde el 31 de diciembre de 2021, se practica el Arqueo de la caja sita en las dependencias de la Policía local en el dispositivo instalado para el cobro de la tasa por el depósito municipal de vehículos tras su retirada de la vía pública por la Policía local, en presencia del Interventor Accidental y la Tesorera, resultando:

- 1.- Saldo contable de la cuenta (570001) Caja.....350.00 €.
- 2.- Existencias físicas en la Caja de Policía local.....350.00 €

Y para que así conste se firma la presente para su inclusión en las cuentas de cierre del ejercicio 2021

EL INTERVENTOR ACCTAL

LA TESORERA



Excmo. AYUNTAMIENTO DE



EXCMO. AYUNTAMIENTO DE EL EJIDO * C/CERVANTES, 132 * 04700 EL EJIDO (ALMERÍA) * TLF 950541000 * FAX 950485912 * NRAL.01049026 * NIF P0410400F

AREA: TESORERIA

En las dependencias de la Tesorería Municipal, siendo las 09'00 horas del día 3 de enero de 2022, primer día laborable desde el 31 de diciembre de 2021, se practica el Arqueo de la Caja de la Corporación, en presencia del Interventor Accidental y la Tesorera, resultando:

- 1.- Saldo contable de la cuenta (570) Caja..... 1.332,13 €.
- 2.- Existencias físicas en la Caja de la Corporación..... 1.332,13 €.

Dicho importe se desglosa de la siguiente forma:

CANTIDAD	MONEDA	TOTAL
0	200,00 €	0,00 €
0	100,00 €	0,00 €
8	50,00 €	400,00 €
24	20,00 €	480,00 €
31	10,00 €	310,00 €
12	5,00 €	60,00 €
3	2,00 €	6,00 €
51	1,00 €	51,00 €
25	0,50 €	12,50 €
14	0,20 €	2,80 €
46	0,10 €	4,60 €
63	0,05 €	3,15 €
73	0,02 €	1,46 €
62	0,01 €	0,62 €
	TOTAL	1.332,13 €


Y para que así conste se firma la presente para su inclusión en las cuentas de cierre del ejercicio 2021

(documento firmado digitalmente)

EL INTERVENTOR ACCTAL

LA TESORERA

Código Seguro de verificación: IX43ZF6P1AK7LPKE6QjNhA==. Permite la verificación de la integridad de una copia de este documento electrónico en la dirección: <https://sede.elejido.es>
Este documento incorpora firma electrónica reconocida de acuerdo a la Ley 59/2003, de 19 de diciembre, de firma electrónica.

FIRMADO POR	Jose Luis Navarro Lopez		FECHA	10/01/2022
	Belen Martinez Piñar			
ID. FIRMA	10.4.2.32	IX43ZF6P1AK7LPKE6QjNhA==	PÁGINA	1/1
 IX43ZF6P1AK7LPKE6QjNhA==				

Ayuntamiento de El Ejido

CONCILIACION BANCARIA AL 31,12,2021

CAIXABANK
 ENTIDAD:
 CODIGO CONTABLE:

2100
 5449

NUM.CUENTA: 17 1300475432

IMPORTES

SALDO SEGÚN EXTRACTO AL DIA 31,12,2021 324,71

LIBROS	FECHAS	BANCO	APUNTES REGISTRADOS EN LIBROS Y NO EN BANCO	IMPORTES
			PAGOS	
	26/01/2009		CHEQUE. 9.714.883.3	0,34
			Suman pagos(a Deducir)	0,34
			COBROS	
			Suman ingresos(a Añadir)	
			APUNTES REGISTRADOS EN BANCOS Y NO EN LIBROS	
			PAGOS	
			Suman pagos(a Añadir)	
			COBROS	
			Suman cobros (a Deducir)	

SALDO SEGÚN LIBROS AL DIA 31-12-2021 324,37

EL ALCALDE

EL INTERVENTOR

LA TESORERA

FIRMADO POR	FRANCISCO GONGORA CARA	18/02/2022 12:28:13	PÁGINA 1/1
	JOSE LUIS NAVARRO LOPEZ	18/02/2022 11:12:37	
	MARIA BELEN MARTINEZ PIÑAR	18/02/2022 09:40:52	
VERIFICACIÓN	PFIRMQ2MNM5HVJJEX9HYHUJSVFHQBF	https://sede.elejido.es/etramita	



Ayuntamiento de El Ejido

CONCILIACION BANCARIA AL 31,12,2021

BANCO COOPERATIVO (CAJAMAR)

ENTIDAD: 3058
 CODIGO CONTABLE: 0090

NUM.CUENTA: 10 2732000034

IMPORTES

SALDO SEGÚN EXTRACTO AL DIA 31,12,2021 **29.699.122,30**

	FECHAS LIBROS	BANCO	APUNTES REGISTRADOS EN LIBROS Y NO EN BANCO PAGOS		
			Suman pagos(a Deducir)	-	
			COBROS		
	31/12/2021	03/01/2022	Ingreso final aplicación Recaudador dic-2021	395,75	
			Suman ingresos(a Añadir)	395,75	
			APUNTES REGISTRADOS EN BANCOS Y NO EN LIBROS PAGOS		
			Suman pagos(a Añadir)		
			COBROS		
			Suman cobros (a Deducir)		

SALDO SEGÚN LIBROS AL DIA 31-12-2021 **29.699.518,05**

EL ALCALDE

EL INTERVENTOR

LA TESORERA

FIRMADO POR	FRANCISCO GONGORA CARA	18/02/2022 12:28:08	PÁGINA 1/1
	JOSE LUIS NAVARRO LOPEZ	18/02/2022 11:12:37	
	MARIA BELEN MARTINEZ PIÑAR	18/02/2022 09:40:50	
VERIFICACIÓN	PFIRMGMT5UD793LRJZLAF47RAUEE97	https://sede.elejido.es/etramita	



OFICINA 08986
C. INSTITUCIONES ANDALUCIA ORIENTAL
C. LIBORIO GARCIA, 10 P2
29005 MALAGA
Tel. 951941584

1 de enero de 2022

AYUNTAMIENTO DE EL EJIDO

08986/00

CERVANTES, 122
04700 EL EJIDO (ALMERIA)

El apoderado de CaixaBank, S.A., JUAN ANTONIO GARCÍA GALVEZ

CERTIFICA

que la entidad AYUNTAMIENTO DE EL EJIDO con CIF número P0410400F, es titular de la cuenta corriente a la vista con identificador IBAN ES27 2100 2230 9502 0010 0763 abierta en la oficina 2230, y acredita el día 31.12.2021 un saldo de +131.760,06 euros.

CaixaBank, S.A. emite esta certificación el día 01.01.2022, para que así conste a los efectos oportunos y, a petición del interesado.

Para CaixaBank, S. A.



CaixaBank
CaixaBank, S. A.
Carrer Pintor Sorolla, 2-4
46002 VALÈNCIA



El Sr. Santiago Amador Miguel, en calidad de Apoderado de BANCO DE SABADELL, S.A., con domicilio social en Alicante, en Av. Óscar Esplá, 37,

CERTIFICA:

Que, según consta en los registros del Banco, y salvo error u omisión, el día 31 de Diciembre de 2021, la cuenta número ES88 0081 7496 5100 0103 8912, SWIFT/BIC BSABESBBXXX, a nombre del titular AYUNTAMIENTO DE EL EJIDO, con número de identificación P0410400F, presenta un saldo acreedor de 0,00 EUR (CERO EUROS).

Y para que así conste, a petición del Sr./de la Sra. MARIA BELEN MARTINEZ PIÑAR, se expide el presente en Alicante el día 13 de Enero de 2022.

Banco de Sabadell, S.A.
p.p.





D. LUIS MARTÍNEZ RAMOS

como Apoderado de la Sucursal del Banco Santander en EL EJIDO OF 4659 Ctra Málaga 233

CERTIFICO:

* Que según consta en nuestros archivos el EXCMO. AYUNTAMIENTO DE EL EJIDO (P0410400F) presentaba los siguientes **saldos a fecha de 31 de DICIEMBRE de 2021** en sus correspondientes cuentas:

- Cta corriente 0030 3113 73 0000414271 de **761.173,66 eur.**
- Supercuenta empresas 0049 4659 77 2810578232 de **335.137,72 eur.**
- Cta Estand. Institu. Priv 0075 3085 11 660014603 de **0 eur**
- Cta. Corriente Santander 0075 3085 11 0630677703 de **0 eur**
- Cta. Corriente Santander 0075 3085 11 0630000237 de **0 eur**
- Cta Soporte Ico Directo 0049 4659 72 2216159363 de **0 eur**
-

Y para que conste y surta efecto donde proceda, se expide y firmo el presente certificado en EL EJIDO, a dieciocho de Enero de dos mil veintidos.

BANCO SANTANDER P.P.

Fdo.:

A large, stylized handwritten signature in blue ink, consisting of a large loop at the top and a long, sweeping tail that extends downwards and to the right.



BIC DE ABANCA Corporación Bancaria, S.A.
(CÓDIGO IDENTIFICACIÓN BANCARIA)

CAGLESMMXXX

LUGAR Y FECHA

BETANZOS a 12-01-2022

ABANCA Corporación Bancaria, S.A. con NIF A70302039, **CERTIFICA:** Que de conformidad con los datos que obran en nuestro poder,

CLIENTE	DOCUMENTO	RELACIÓN
AYUNTAMIENTO DE EL EJIDO	P0410400F	TITULAR

a 31-12-2021, figura como titular de la siguiente cuenta:

Nº PRODUCTO	DENOMINACIÓN	SALDO	MONEDA
CCC: 2080-5870-63-3110000499 IBAN: ES61 2080 5870 6331 1000 0499	CUENTA A LA VISTA	796,48	EUR

Y para que conste, y a los efectos oportunos, expido la presente certificación, en el lugar y fecha arriba indicados.

Por ABANCA Corporación Bancaria, S.A.

La Entidad **BANCO BILBAO VIZCAYA ARGENTARIA, S.A.**

CERTIFICA

Que según consta en nuestros registros contables, la cuenta abierta en esta Entidad a nombre de **AYUNTAMIENTO DE EL EJIDO** con N.I.F. **P0410400F**, que a continuación se relaciona, presentaba a fecha **31 de diciembre de 2021** un saldo ACREEDOR O DEUDOR DE BANCO BILBAO VIZCAYA ARGENTARIA, S.A., según el siguiente detalle:

ES8601826027610200041200: 2.686.543,37 EUR (DOS MILLONES SEISCIENTOS OCHENTA Y SEIS MIL QUINIENTOS CUARENTA Y TRES CON TREINTA Y SIETE EUR) .

Y para que conste donde proceda, a petición de parte interesada, se expide el presente CERTIFICADO en MADRID, 14 de enero de 2022.

BANCO BILBAO VIZCAYA ARGENTARIA, S.A.



Este documento ha sido generado en formato digital y se ha firmado electrónicamente, lo que conforme a la Ley 59/2003 de Firma Electrónica permite:

- o Identificar al firmante de manera inequívoca, teniendo la firma electrónica respecto de los datos consignados el mismo valor que la firma manuscrita cuando se consigna en papel.
- o Asegurar la integridad del documento firmado.

Si está consultando una copia impresa del certificado, puede comprobar su autenticidad contrastándolo con la versión digital del mismo, en el que se puede comprobar la firma en el panel de firmas.

OFICINA 08986
C. INSTITUCIONES ANDALUCIA ORIENTAL
C. LIBORIO GARCIA, 10 P2
29005 MALAGA
Tel. 951941584

1 de enero de 2022

AYUNTAMIENTO DE EL EJIDO

08986/00

CERVANTES 132
04700 EL EJIDO (ALMERIA)

El apoderado de CaixaBank, S.A., JUAN ANTONIO GARCÍA GALVEZ

CERTIFICA

que la entidad AYUNTAMIENTO DE EL EJIDO con CIF número P0410400F, es titular de la cuenta corriente a la vista con identificador IBAN ES82 2100 7454 8122 0002 0096 abierta en la oficina 7454, y acredita el día 31.12.2021 un saldo de +0,00 euros.

CaixaBank, S.A. emite esta certificación el día 01.01.2022, para que así conste a los efectos oportunos y, a petición del interesado.

Para CaixaBank, S. A.



CaixaBank
CaixaBank, S. A.
Carrer Pintor Sorolla, 2-4
46002 VALÈNCIA



CaixaBank, S.A., inscrita con el número 2100 en el Registro de Entidades Financieras del Banco de España, con número de identificación fiscal A-08663619 y domiciliada en carrer Pintor Sorolla, 2-4, de València.

CERTIFICA

Que la cuenta número 2100-5449-17-1300475432 es titularidad de Ayuntamiento De El Ejido con CIF P0410400F.

Que en fecha 31/12/2021 el saldo del mencionado depósito es de 324,71 EUR.

Identificadores internacionales:

BIC/Código SWIFT: CAIXESBBXXX

IBAN: ES29-2100-5449-1713-0047-5432

Y para que así conste y surta efecto ante quien proceda, expide la presente certificación en EL EJIDO a 14/01/2022.

CAIXABANK, S.A.
02230, STORE EL EJIDO

Firmado digitalmente por
CAIXABANK, S.A.
Fecha: 14-01-2022 13:42:31 UTC

, como de CAJAMAR CAJA RURAL, SOCIEDAD COOPERATIVA DE CRÉDITO, Oficina 0990 - B.E. CAJAMAR.

CERTIFICO:

Que según consta en nuestros archivos, AYUNTAMIENTO DE EL EJIDO, con C.I.F. P0410400F, es, desde el 20/11/1984, TITULAR de la CUENTAS A LA VISTA cuyos datos se especifican a continuación:

FECHA APERTURA	20/11/1984
NÚMERO DE CUENTA	ES57 3058 0007 6027 3260 0010
BIC	CCRIES2AXXX

Y que presenta, al día 31/12/2021 y a las 23:59 horas, los siguientes saldos:

SALDO CONTABLE ACREEDOR: 1.163.567,48 EUROS
SALDO DISPONIBLE ACREEDOR: 1.163.567,48 EUROS

Y para que conste y surta efectos donde proceda, se expide el presente certificado, en ALMERIA a 12 de enero de 2022.

CAJAMAR CAJA RURAL, SOCIEDAD COOPERATIVA DE CRÉDITO	P.P.
	Firmado:

Tipo Documento: 01028 - CERTIFICADOS EMITIDOS: SALDO, TITULARIDAD, FALLECIMIENTO, ETC.

, como de CAJAMAR CAJA RURAL, SOCIEDAD COOPERATIVA DE CRÉDITO, Oficina 0990 - B.E. CAJAMAR.

CERTIFICO:

Que según consta en nuestros archivos, AYUNTAMIENTO DE EL EJIDO, con C.I.F. P0410400F, es, desde el 03/11/1993, TITULAR de la CUENTAS A LA VISTA cuyos datos se especifican a continuación:

FECHA APERTURA	03/11/1993
NÚMERO DE CUENTA	ES96 3058 0007 6327 3260 0034
BIC	CCRIES2AXXX

Y que presenta, al día 31/12/2021 y a las 23:59 horas, los siguientes saldos:

SALDO CONTABLE ACREEDOR: 29.699.122,30 EUROS
SALDO DISPONIBLE ACREEDOR: 29.699.122,30 EUROS

Y para que conste y surta efectos donde proceda, se expide el presente certificado, en ALMERIA a 12 de enero de 2022.

CAJAMAR CAJA RURAL, SOCIEDAD COOPERATIVA DE CRÉDITO	P.P.
	Firmado:

Tipo Documento: 01028 - CERTIFICADOS EMITIDOS: SALDO, TITULARIDAD, FALLECIMIENTO, ETC.

, como de CAJAMAR CAJA RURAL, SOCIEDAD COOPERATIVA DE CRÉDITO, Oficina 0990 - B.E. CAJAMAR.

CERTIFICO:

Que según consta en nuestros archivos, AYUNTAMIENTO DE EL EJIDO, con C.I.F. P0410400F, es, desde el 27/12/1993, TITULAR de la CUENTAS A LA VISTA cuyos datos se especifican a continuación:

FECHA APERTURA	27/12/1993
NÚMERO DE CUENTA	ES38 3058 0007 6627 3260 0058
BIC	CCRIES2AXXX

Y que presenta, al día 31/12/2021 y a las 23:59 horas, los siguientes saldos:

SALDO CONTABLE ACREEDOR: 471.733,83 EUROS
SALDO DISPONIBLE ACREEDOR: 471.733,83 EUROS

Y para que conste y surta efectos donde proceda, se expide el presente certificado, en ALMERIA a 12 de enero de 2022.

CAJAMAR CAJA RURAL, SOCIEDAD COOPERATIVA DE CRÉDITO	P.P.
	Firmado:

Tipo Documento: 01028 - CERTIFICADOS EMITIDOS: SALDO, TITULARIDAD, FALLECIMIENTO, ETC.

, como de CAJAMAR CAJA RURAL, SOCIEDAD COOPERATIVA DE CRÉDITO, Oficina 0990 - B.E. CAJAMAR.

CERTIFICO:

Que según consta en nuestros archivos, AYUNTAMIENTO DE EL EJIDO, con C.I.F. P0410400F, es, desde el 09/05/2014, TITULAR de la CUENTAS A LA VISTA cuyos datos se especifican a continuación:

FECHA APERTURA	09/05/2014
NÚMERO DE CUENTA	ES53 3058 0007 6927 3260 0126
BIC	CCRIES2AXXX

Y que presenta, al día 31/12/2021 y a las 23:59 horas, los siguientes saldos:

SALDO CONTABLE ACREEDOR: 530,85 EUROS
SALDO DISPONIBLE ACREEDOR: 530,85 EUROS

Y para que conste y surta efectos donde proceda, se expide el presente certificado, en ALMERIA a 12 de enero de 2022.

CAJAMAR CAJA RURAL, SOCIEDAD COOPERATIVA DE CRÉDITO	P.P.
	Firmado:

Tipo Documento: 01028 - CERTIFICADOS EMITIDOS: SALDO, TITULARIDAD, FALLECIMIENTO, ETC.

DNA. Ana Maria Nogueras Baeza, APODERADA DE LA SUCURSAL
5341 - EL EJIDO - AYUNTAMIENTO DE LA ENTIDAD **UNICAJA
BANCO, S.A.**

CERTIFICA:

Que, consultados los archivos de esta Entidad, aparece la cuenta número (IBAN) ES86 2103 0853 8900 3001 0192 con un saldo a SU FAVOR el día 31 de diciembre de 2021 de 13.042,06 EUR. Asimismo, dicha cuenta aparece a nombre de:

AYUNTAMIENTO DE EL EJIDO, con N.I.F.: P0410400F

Y para que así conste, y a petición del interesado, se extiende el presente certificado en EJIDO (EL) a las 14 horas y 44 minutos de 13 de enero de 2022.



Fdo.: DNA. Ana Maria Nogueras Baeza
APODERADA, Sucursal: 5341 - EL EJIDO - AYUNTAMIENTO.

DNA. Ana Maria Nogueras Baeza, APODERADA DE LA SUCURSAL
5341 - EL EJIDO - AYUNTAMIENTO DE LA ENTIDAD **UNICAJA
BANCO, S.A.**.

CERTIFICA:

Que, consultados los archivos de esta Entidad, aparece la cuenta
número (IBAN) ES84 2103 0853 8902 3278 4945 con un saldo a SU
FAVOR el día 31 de diciembre de 2021 de 1.087.887,02 EUR.
Asimismo, dicha cuenta aparece a nombre de:

AYUNTAMIENTO DE EL EJIDO, con N.I.F.: P0410400F

Y para que así conste, y a petición del interesado, se extiende el
presente certificado en ~~EL EJIDO (EL)~~ a las 14 horas y 50 minutos de 13
de enero de 2022.



Fdo.: DNA. Ana Maria Nogueras Baeza
APODERADA, Sucursal: 5341 - EL EJIDO - AYUNTAMIENTO.

DNA. Ana Maria Nogueras Baeza, APODERADA DE LA SUCURSAL
5341 - EL EJIDO - AYUNTAMIENTO DE LA ENTIDAD **UNICAJA
BANCO, S.A.**

CERTIFICA:

Que, consultados los archivos de esta Entidad, aparece la cuenta número (IBAN) ES89 2103 0853 8900 3001 6249 con un saldo a SU FAVOR el día 31 de diciembre de 2021 de 5.116,79 EUR. Asimismo, dicha cuenta aparece a nombre de:

AYUNTAMIENTO DE EL EJIDO, con N.I.F.: P0410400F

Y para que así conste, y a petición del interesado, se extiende el presente certificado en EJIDO (EL) a las 14 horas y 46 minutos de 13 de enero de 2022.



Fdo.: DNA. Ana Maria Nogueras Baeza
APODERADA, Sucursal: 5341 - EL EJIDO - AYUNTAMIENTO.

DNA. Ana Maria Nogueras Baeza, APODERADA DE LA SUCURSAL
5341 - EL EJIDO - AYUNTAMIENTO DE LA ENTIDAD **UNICAJA
BANCO, S.A.**

CERTIFICA:

Que, consultados los archivos de esta Entidad, aparece la cuenta número (IBAN) ES92 2103 0853 8100 3001 6490 con un saldo a NUESTRO FAVOR el día 31 de diciembre de 2021 de 0,00 EUR. Asimismo, dicha cuenta aparece a nombre de:

AYUNTAMIENTO DE EL EJIDO, con N.I.F.: P0410400F

Y para que así conste, y a petición del interesado, se extiende el presente certificado en EJIDO (EL) a las 14 horas y 46 minutos de 13 de enero de 2022.



Fdo.: DNA. Ana Maria Nogueras Baeza
APODERADA, Sucursal: 5341 - EL EJIDO - AYUNTAMIENTO.

DNA. Ana Maria Nogueras Baeza, APODERADA DE LA SUCURSAL
5341 - EL EJIDO - AYUNTAMIENTO DE LA ENTIDAD **UNICAJA
BANCO, S.A.**

CERTIFICA:

Que, consultados los archivos de esta Entidad, aparece la cuenta número (IBAN) ES64 2103 0853 8700 3001 6506 con un saldo a SU FAVOR el día 31 de diciembre de 2021 de 101.285,18 EUR. Asimismo, dicha cuenta aparece a nombre de:

AYUNTAMIENTO DE EL EJIDO, con N.I.F.: P0410400F.

Y para que así conste, y a petición del interesado, se extiende el presente certificado en EJIDO (EL) a las 14 horas y 47 minutos de 13 de enero de 2022.



Fdo.: DNA. Ana Maria Nogueras Baeza
APODERADA, Sucursal: 5341 - EL EJIDO - AYUNTAMIENTO.

DNA. Ana Maria Nogueras Baeza, APODERADA DE LA SUCURSAL
5341 - EL EJIDO - AYUNTAMIENTO DE LA ENTIDAD **UNICAJA
BANCO, S.A.**

CERTIFICA:

Que, consultados los archivos de esta Entidad, aparece la cuenta número (IBAN) ES75 2103 5341 2900 3001 6783 con un saldo a NUESTRO FAVOR el día 31 de diciembre de 2021 de 0,00 EUR. Asimismo, dicha cuenta aparece a nombre de:

AYUNTAMIENTO DE EL EJIDO, con N.I.F.: P0410400F

Y para que así conste, y a petición del interesado, se extiende el presente certificado en EJIDO (EL) a las 14 horas y 50 minutos de 13 de enero de 2022.



Fdo.: DNA. Ana Maria Nogueras Baeza
APODERADA, Sucursal: 5341 - EL EJIDO - AYUNTAMIENTO.

DNA. Ana Maria Nogueras Baeza, APODERADA DE LA SUCURSAL
5341 - EL EJIDO - AYUNTAMIENTO DE LA ENTIDAD **UNICAJA
BANCO, S.A.**

CERTIFICA:

Que, consultados los archivos de esta Entidad, aparece la cuenta número (IBAN) ES92 2103 0853 8100 3001 7266 con un saldo a SU FAVOR el día 31 de diciembre de 2021 de 1.724,30 EUR. Asimismo, dicha cuenta aparece a nombre de:

AYUNTAMIENTO DE EL EJIDO, con N.I.F.: P0410400F

Y para que así conste, y a petición del interesado, se extiende el presente certificado en **EL EJIDO (EL)** a las 14 horas y 48 minutos de 13 de enero de 2022.



Fdo.: DNA. Ana Maria Nogueras Baeza
APODERADA, Sucursal: 5341 - EL EJIDO - AYUNTAMIENTO.

DNA. Ana Maria Nogueras Baeza, APODERADA DE LA SUCURSAL
5341 - EL EJIDO - AYUNTAMIENTO DE LA ENTIDAD **UNICAJA
BANCO, S.A.**

CERTIFICA:

Que, consultados los archivos de esta Entidad, aparece la cuenta número (IBAN) ES05 2103 0853 8900 3001 7373 con un saldo a SU FAVOR el día 31 de diciembre de 2021 de 43.986,98 EUR. Asimismo, dicha cuenta aparece a nombre de:

AYUNTAMIENTO DE EL EJIDO, con N.I.F.: P0410400F

Y para que así conste, y a petición del interesado, se extiende el presente certificado en EJIDO (EL) a las 14 horas y 49 minutos de 13 de enero de 2022.



Fdo.: DNA. Ana Maria Nogueras Baeza
APODERADA, Sucursal: 5341 - EL EJIDO - AYUNTAMIENTO.

DNA. Ana Maria Nogueiras Baeza, APODERADA DE LA SUCURSAL
5341 - EL EJIDO - AYUNTAMIENTO DE LA ENTIDAD **UNICAJA
BANCO, S.A.**

CERTIFICA:

Que, consultados los archivos de esta Entidad, aparece la cuenta número (IBAN) ES46 2103 0853 8000 3001 4651 con un saldo a NUESTRO FAVOR el día 31 de diciembre de 2021 de 0,00 EUR. Asimismo, dicha cuenta aparece a nombre de:

AYUNTAMIENTO DE EL EJIDO, con N.I.F.: P0410400F

Y para que así conste, y a petición del interesado, se extiende el presente certificado en EJIDO (EL) a las 14 horas y 45 minutos de 13 de enero de 2022.



Fdo.: DNA. Ana Maria Nogueiras Baeza
APODERADA, Sucursal 5341 - EL EJIDO - AYUNTAMIENTO.

H. 28. Norma 22.º Hechos posteriores al cierre del ejercicio.

A la fecha de presentación de la Cuenta General 2021, no existe ninguna circunstancia que afecte a la continuidad del ente ni de forma significativa a esta cuenta.



Excmo. AYUNTAMIENTO DE

El Ejido.

EXCMO. AYUNTAMIENTO DE EL EJIDO * C/CERVANTES, 132 * 04700 EL EJIDO (ALMERÍA) * TLF 950541000 * FAX 950485912 * NRAL.01049026 * NIF P0410400F

TESORERIA

ACTA DE ARQUEO CAJA OPERATIVA POLICIA LOCAL

En las dependencias de la Policía Local, siendo las 09'00 horas del día 3 de enero de 2022, primer día laborable desde el 31 de diciembre de 2021, se practica el Arqueo de la caja sita en las dependencias de la Policía local en el dispositivo instalado para el cobro de la tasa por el depósito municipal de vehículos tras su retirada de la vía pública por la Policía local, en presencia del Interventor Accidental y la Tesorera, resultando:

- 1.- Saldo contable de la cuenta (570001) Caja.....350.00 €.
- 2.- Existencias físicas en la Caja de Policía local.....350.00 €

Y para que así conste se firma la presente para su inclusión en las cuentas de cierre del ejercicio 2021

EL INTERVENTOR ACCTAL

LA TESORERA

Ayuntamiento de El Ejido

CONCILIACION BANCARIA AL 31,12,2021

BANCO COOPERATIVO (CAJAMAR)

ENTIDAD: 3058
 CODIGO CONTABLE: 0090

NUM.CUENTA: 10 2732000034

IMPORTES

SALDO SEGÚN EXTRACTO AL DIA 31,12,2021 29.699.122,30

	FECHAS LIBROS BANCO	APUNTES REGISTRADOS EN LIBROS Y NO EN BANCO PAGOS	
		Suman pagos(a Deducir)	-
		COBROS	
	31/12/2021 03/01/2022	Ingreso final aplicación Recaudador dic-2021	395,75
		Suman ingresos(a Añadir)	395,75
		APUNTES REGISTRADOS EN BANCOS Y NO EN LIBROS PAGOS	
		Suman pagos(a Añadir)	
		COBROS	
		Suman cobros (a Deducir)	

SALDO SEGÚN LIBROS AL DIA 31-12-2021 29.699.518,05

EL ALCALDE

EL INTERVENTOR

LA TESORERA

FIRMADO POR	FRANCISCO GONGORA CARA	18/02/2022 12:28:08	PÁGINA 1/1
	JOSE LUIS NAVARRO LOPEZ	18/02/2022 11:12:37	
	MARIA BELEN MARTINEZ PIÑAR	18/02/2022 09:40:50	
VERIFICACIÓN	PFIRMGMT5UD793LRJZLAF47RAUEE97	https://sede.elejido.es/etramita	



Ayuntamiento de El Ejido

CONCILIACION BANCARIA AL 31,12,2021

CAIXABANK

ENTIDAD:
CODIGO CONTABLE:

2100
5449

NUM.CUENTA: 17 1300475432

IMPORTES

SALDO SEGÚN EXTRACTO AL DIA 31,12,2021 **324,71**

LIBROS	FECHAS	BANCO	APUNTES REGISTRADOS EN LIBROS Y NO EN BANCO	IMPORTES
			PAGOS	
	26/01/2009		CHEQUE. 9.714.883.3	0,34
			Suman pagos(a Deducir)	0,34
			COBROS	
			Suman ingresos(a Añadir)	
			APUNTES REGISTRADOS EN BANCOS Y NO EN LIBROS	
			PAGOS	
			Suman pagos(a Añadir)	
			COBROS	
			Suman cobros (a Deducir)	

SALDO SEGÚN LIBROS AL DIA 31-12-2021 **324,37**

EL ALCALDE

EL INTERVENTOR

LA TESORERA

FIRMADO POR	FRANCISCO GONGORA CARA	18/02/2022 12:28:13	PÁGINA 1/1
	JOSE LUIS NAVARRO LOPEZ	18/02/2022 11:12:37	
	MARIA BELEN MARTINEZ PIÑAR	18/02/2022 09:40:52	
VERIFICACIÓN	PFIRMQ2MNM5HVJJEX9HYHUJSVFHQBF	https://sede.elejido.es/etramita	



ESTADO DE TESORERIA
ESTADO DE SITUACION DE EXISTENCIAS EN TESORERIA

CTA. PGCP.	DESCRIPCION	IMPORTE			
		E. INICIALES	COBROS	PAGOS	E. FINALES
570000	CAJA OPERATIVA GENERAL ES7300010001010000000001	1.665,35	466,78	800,00	1.332,13
570001	CAJA OPERATIVA POLICIA ES4600010001010000000002	350,00	0,00	0,00	350,00
571201	UNICAJA 2103 0853 89 0232784945 ES8421030853890232784945	2.628.396,86	4.934.074,31	6.474.584,15	1.087.887,02
571203	UNICAJA (TEATRO) 2103 0853 89 00300 ES8621030853890030010192	19.295,88	159.020,00	165.273,82	13.042,06
571206	ABANCA BANCO 2080.5870.63.3110000 ES6120805870633110000499	641,83	143.000,00	142.845,35	796,48
571207	CAIXABANK 2100 2230 95 0200100763 ES2721002230950200100763	54.551,02	145.401,20	68.192,16	131.760,06
571212	CAJAMAR ES96 3058 0007 63 273260003 ES0230580090102732000034	20.642.809,95	82.304.764,68	73.248.056,58	29.699.518,05
571270	B.SANTANDER 0049 4659 77 281057823 ES6000494659772810578232	17.179,60	2.222.139,04	1.904.180,92	335.137,72
571281	BANESTO 0030 3113 73 0000414271 ES6300303113730000414271	106.456,83	1.059.189,45	404.472,62	761.173,66
571287	BBVA 0182 6027 61 0200041200 ES8601826027610200041200	1.748.451,28	24.887.406,96	23.949.314,87	2.686.543,37
571288	BANCO SABADELL 0081.7496.51.00010 ES8800817496510001038912	182,23	0,00	182,23	0,00
571291	CAJAMAR ES38 3058 0007 66 273260005 ES4130580090132732000058	503.516,82	1.137.198,94	1.168.981,93	471.733,83
571295	BANKIA 2038 3667 1664 0000 0192 ES3720383667166400000192	1.731,69	163.000,00	164.731,69	0,00
571296	CAIXABANK ES29 2100 5449 1713 0047 ES2921005449171300475432	0,00	55.176,20	54.851,83	324,37
573110	CAJAMAR ES57 3058 0007 60 273260001 ES5730580090182732000010	892.343,34	1.954.194,57	1.682.970,43	1.163.567,48
5742	Caja Fija Alcaldía ES3500010003010000000003	0,00	500,00	500,00	0,00
5746	Caja Fija U. Informática ES2400010003010000000007	0,00	300,00	300,00	0,00
5751	Caja Fija Alcaldía. Unicaja 2103 0853 8100	2.000,00	0,00	275,70	1.724,30
575915	CAJAMAR (PTMO RD8-13) ES53 3058 00 ES5630580090162732000126	20,43	223.000,00	222.489,58	530,85
575919	BANCO SANTANDER (ICO) 0049 4659 7 ES3900494659722216159363	0,00	1.345.516,43	1.345.516,43	0,00
575954	PROGRAMA EMPLEA 25+. 2103 0853 8 ES4621030853800030014651	0,00	51.088,18	51.088,18	0,00
575955	INICIATIVA AIRE. 2103 0853 89 3001737 ES0521030853890030017373	1.222.769,16	0,00	1.178.782,18	43.986,98
575959	RECONST.CAMINOS RURAL.ES89 2103 ES8921030853890030016249	5.116,79	0,00	0,00	5.116,79
575960	PL INTERV.ZONAS DESF.ES92 2103 085 ES9221030853810030016490	448.957,81	398.789,22	847.747,03	0,00
575961	MEJORA CAMIN ALDENOR ES64 2103 ES6421030853870030016506	101.285,18	0,00	0,00	101.285,18
	TOTAL GRUPO	28.397.722,05	121.184.225,96	113.076.137,68	36.505.810,33
5572	SIN SALIDA MATERIAL DE FONDOS.R ES5100010000000000000011	0,00	6.363.678,86	6.363.678,86	0,00
5576	CUENTA CONTROL NÓMINAS ES2400010000000000000012	0,00	18.628.714,28	18.628.714,28	0,00
	TOTAL GRUPO	0,00	24.992.393,14	24.992.393,14	0,00

FIRMADO POR	FRANCISCO GONGORA CARA	29/07/2022 13:30:39	PÁGINA 1/2
	JOSE LUIS NAVARRO LOPEZ	29/07/2022 13:18:26	
	MARIA BELEN MARTINEZ PIÑAR	29/07/2022 12:32:52	
VERIFICACIÓN	PFIRM2FE8HGKQENJF5Z2PJ5RVLJ58L	https://sede.elejido.es/etramita	



ESTADO DE TESORERIA
ESTADO DE SITUACION DE EXISTENCIAS EN TESORERIA

CTA. PGCP.	DESCRIPCION	IMPORTE			
		E. INICIALES	COBROS	PAGOS	E. FINALES
	TOTAL GENERAL	28.397.722,05	146.176.619,10	138.068.530,82	36.505.810,33

FIRMADO POR	FRANCISCO GONGORA CARA	29/07/2022 13:30:39	PÁGINA 2/2
	JOSE LUIS NAVARRO LOPEZ	29/07/2022 13:18:26	
	MARIA BELEN MARTINEZ PIÑAR	29/07/2022 12:32:52	
VERIFICACIÓN	PFIRM2FE8HGKQENJF5Z2PJ5RVLJ58L	https://sede.elejido.es/etramita	



**CUENTA GENERAL
INSTITUTO
MUNICIPAL DE
DEPORTES EL
EJIDO

2021**

CUENTA GENERAL DEL ORGANISMO AUTONOMO **INSTITUTO MUNICIPAL DE DEPORTES DEL EJIDO**

2021

B. Resumen anual. Balance

C. Cuenta del Resultado Económico Patrimonial

D.1 Estado total de cambios en el patrimonio neto

D.2 Estado de Ingresos y Gastos reconocidos

D.3 Operaciones Patrimoniales con la Entidad o Entidades propietarias

D.4 Otras Operaciones con la entidad o entidades propietarias

E. Estado de Flujos de Efectivo

F.1.1 Liquidación del Presupuesto de Gastos

F.1.2 Liquidación del Presupuesto de Gastos por bolsas de vinculación jurídica

F.2 Liquidación del Presupuesto de Ingresos

F.3 Resultado Presupuestario

G.5 Memoria

G.5.A Inmovilizado material. Coste

G.5.B Inmovilizado material. Revalorización

G.6.A Patrimonio Público del Suelo. Coste

G.6.B Patrimonio Público del Suelo. Revalorización

G.7.A Inversiones inmobiliarias. Coste

G.7.B Inversiones inmobiliarias. Revalorización

G.8.A Inmovilizado intangible. Coste

G.8.B Inmovilizado intangible. Revalorización

G.9 Arrendamientos financieros y otras operaciones de naturaleza similar²

G.10.1.A Activos financieros estado resumen. Conciliación

G.10.1.B Correcciones deterioro de valor

G.10.3.A Activos financieros riesgo tipo de cambio

G.10.3.B Activos financieros riesgo tipo de interés

G.11.1.A Situación deudas coste amortizado

G.11.1.B Deudas valor razonable

G.11.1.C Pasivos financieros. Situación y movimiento de deuda

G.11.2 Pasivos financieros. Líneas de crédito

G.11.3.A Pasivos financieros. Riesgo tipo de cambio

G.11.3.B Pasivos financieros. Riesgo tipo de interés

G.11.4.A Avaluos y otras garantías concedidas. Concedidos

- G.11.4.B Avales y otras garantías concedidas. Ejecutados**
- G.11.4.C Avales y otras garantías concedidas. Reintegrados**
- G.13 Activos construidos o adquiridos para otras entidades**
- G.14.1 Transacciones liquidadas a lo largo del ejercicio**
- G.14.2 Transacciones vivas o pendientes de vencimiento a fin del ejercicio**
- G.15.1 Transferencias y subvenciones recibidas**
- G.15.2 Transferencias y subvenciones concedidas**
- G.16 Provisiones y contingencias**
- G.17.1 Obligaciones reconocidas con cargo a política de gasto 17. Medio ambiente**
- G.17.2 Beneficios fiscales por razones medioambientales tributos propios**
- G.18 Activos en estado de venta**
- G.20.1 Administración recursos otros entes. Obligaciones derivadas de la gestión**
- G.20.2 Operaciones Administra. Recursos otros entes. Cuentas corrientes efectivo**
- G.20.3.A Recursos de otros entes. Desarrollo Gestión. Resumen**
- G.20.3.B Recursos de otros entes. Desarrollo Gestión. Derechos anulados**
- G.20.3.C Recursos de otros entes. Desarrollo Gestión. Derechos cancelados**
- G.20.3.D Recursos de otros entes. Desarrollo Gestión. Devoluciones de ingresos**
- G.21.1 Operaciones no presupuestarias de tesorería. Deudores**
- G.21.2 Operaciones no presupuestarias de tesorería. Acreedores**
- G.21.3.A Partidas pendientes de aplicación. Ingresos**
- G.21.3.B Partidas pendientes de aplicación. Pagos**
- G.22 Contratación Administrativa**
- G.23 Estado valores recibidos en deposito**
- G.24.1.1.A Ejercicio corriente. Presupuesto de Gastos. Modificaciones de credito**
- G.24.1.1.A.1 Ejercicio corriente. Presupuesto de Ingresos. Derechos anulados**
- G.24.1.1.A.2 Ejercicio corriente. Presupuesto de Ingresos. Derechos cancelados**
- G.24.1.1.A.3 Ejercicio corriente. Presupuesto de Ingresos. Recaudacion neta**
- G.24.1.1.B Ejercicio corriente. Presupuesto de Gastos. Remanentes de credito**
- G.24.1.1.C Acreedores por operaciones pendientes de aplicar al presupuesto**
- G.24.1.2.B Ejercicio corriente. Presupuesto de Ingresos. Devoluciones de ingreso**
- G.24.1.2.C Ejercicio corriente. Presupuesto de Ingresos. Compromisos de ingreso**
- G.24.2.1 Obligaciones de presupuestos cerrados**
- G.24.2.2.A Ejercicios cerrados. Presupuesto de Ingresos. Pendiente de cobro totales**
- G.24.2.2.B Ejercicios cerrados. Presupuesto de Ingresos. Derechos anulados**
- G.24.2.2.C Ejercicios cerrados. Presupuesto de Ingresos. Derechos cancelados**
- G.24.2.3 Variación resultados presupuestarios anteriores**
- G.24.3.1 Compromisos de gastos ejercicios posteriores**
- G.24.3.2 Compromisos de ingresos ejercicios posteriores**
- G.24.4.1 Ejecución proyectos de gasto. Resumen**

- G.24.4.2 Proyectos de gasto**
- G.24.5 Financiación afectada**
- G.24.6 Remanente de tesorería**
- G.25.1 Indicadores financieros y patrimoniales**
- G.26.1 Resumen general de costes**
- G.26.2 Resumen elementos de actividades**
- G.26.3 Resumen costes por actividad**
- G.26.4 Resumen relacionando costes e ingresos**
- G.27 Indicadores de Gestión**
- G.28 Estado de Tesorería**
 - G.28.A Acta de Arqueo
 - G.28.B Conciliación Bancaria**
 - G.28.C Extractos bancarios**
- H.28. Hechos posteriores al cierre**

BALANCE

Nº CTAS.	ACTIVO	NOTAS EN MEMORIA	EJERCICIO 2021	EJERCICIO 2020	Nº CTAS.	PATRIMONIO NETO Y PASIVO	NOTAS EN MEMORIA	EJERCICIO 2021	EJERCICIO 2020
	A) Activo no corriente		99.092,92	70.325,93	100,101	A) Patrimonio neto		708.587,67	468.503,83
	I. Inmovilizado intangible		0,00	0,00		I. Patrimonio		37.473,32	0,00
200,201,(2800),(2801)	1. Inversión en investigación y desarrollo		0,00	0,00	120	1. Resultados de ejercicios anteriores		468.950,49	616.111,01
203,(2803),(2903)	2. Propiedad industrial e intelectual		0,00	0,00	129	2. Resultados del ejercicio		202.163,86	-147.607,18
206,(2806),(2906)	3. Aplicaciones informáticas		0,00	0,00					
207,(2807),(2907)	4. Inversiones sobre activos utilizados en régimen de arrendamiento o cedidos		0,00	0,00		III. Ajustes por cambios de valor		0,00	0,00
208,209,(2809),(2909)	5. Otro inmovilizado intangible		0,00	0,00	136	1. Inmovilizado no financiero		0,00	0,00
					133	2. Activos financieros disponibles para la venta		0,00	0,00
					134	3. Operaciones de cobertura		0,00	0,00
	II. Inmovilizado material		99.092,92	70.325,93	130,131,132	IV. Subvenciones recibidas pendientes de imputación a resultados		0,00	0,00
210,(2810),(2910),(2990)	1. Terrenos		0,00	0,00					
211,(2811),(2911),(2991)	2. Construcciones		0,00	0,00		B) Pasivo No Corriente		0,00	0,00
212,(2812),(2912),(2992)	3. Infraestructuras		0,00	0,00	14	I. Provisiones a largo plazo		0,00	0,00
213,(2813),(2913),(2993)	4. Bienes del patrimonio histórico		0,00	0,00					
214,215,216,217,218,219,(2814),(2815),(2816),(2817),(2818),(2819),(2914),(2915),(2916),(2917),(2918),(2919),(2999)	5. Otro inmovilizado material		99.092,92	70.325,93	15	II. Deudas a largo plazo		0,00	0,00
					170,177	1. Obligaciones y otros valores negociables		0,00	0,00
					176	2. Deudas con entidades de crédito		0,00	0,00
					173,174,178,179,180,185	3. Derivados financieros		0,00	0,00
						4. Otras deudas		0,00	0,00

BALANCE

Nº CTAS.	ACTIVO	NOTAS EN MEMORIA	EJERCICIO 2021	EJERCICIO 2020	Nº CTAS.	PATRIMONIO NETO Y PASIVO	NOTAS EN MEMORIA	EJERCICIO 2021	EJERCICIO 2020
2300,2310,232,233,234,235,237,238,2390	6. Inmovilizado en curso y anticipos		0,00	0,00					
220,(2820),(2920)	III. Inversiones Inmobiliarias		0,00	0,00	16	III. Deudas con entidades del grupo, multigrupo y asociadas a largo plazo		0,00	0,00
221,(2821),(2921)	1. Terrenos		0,00	0,00					
2301,2311,2391	2. Construcciones		0,00	0,00	172	IV. Acreedores y otras cuentas a pagar a corto plazo		0,00	0,00
	3. Inversiones inmobiliarias en curso y anticipos		0,00	0,00					
	IV. Patrimonio público del suelo		0,00	0,00	186	V. Ajustes por periodificación a largo plazo		0,00	0,00
240,(2840),(2930)	1. Terrenos		0,00	0,00		C) Pasivo corriente		152.236,24	196.402,12
241,(2841),(2931)	2. Construcciones		0,00	0,00	58	I. Provisiones a corto plazo		0,00	0,00
243,244,248	3. En construcción y anticipo		0,00	0,00		II. Deudas a corto plazo		0,00	0,00
249,(2849),(2939)	4. Otro patrimonio público del suelo		0,00	0,00	50	1. Obligaciones y otros valores		0,00	0,00
	V. Inversiones financieras a largo plazo en entidades del grupo, multigrupo y asociadas		0,00	0,00	520,521,527	2. Deuda con entidades de crédito		0,00	0,00
2500,2510,(2940)	1. Inversiones financieras en patrimonio de entidades de derecho público		0,00	0,00	526	3. Derivados financieros		0,00	0,00
2501,2511,(259),(2941)	2. Inversiones financieras en patrimonio de sociedades		0,00	0,00	4003,4013,4133,4183,523,524,528,529,560,561	4. Otras deudas		0,00	0,00
2502,2512,(2942)	3. Inversiones financieras en patrimonio de otras entidades		0,00	0,00					
252,253,255,(295),(2960)	4. Créditos y valores representativos de deuda		0,00	0,00					
257,258,(2961),(2962)	5. Otras inversiones financieras		0,00	0,00	4002,4012,4132,4182,51	III. Deudas con entidades del grupo, multigrupo y asociadas a corto plazo		0,00	0,00
	VI. Inversiones financieras a largo plazo		0,00	0,00		IV. Acreedores y otras cuentas a pagar a corto plazo		152.236,24	196.402,12
260,(269)	1. Inversiones financieras en patrimonio		0,00	0,00	4000,4010,411,4130,416,4180,522	1. Acreedores por operaciones de gestión		44.702,55	93.904,19
261,2620,2629,264,266,267,(297),(2980)	2. Créditos y valores representativos de deuda		0,00	0,00					

BALANCE

Nº CTAS.	ACTIVO	NOTAS EN MEMORIA	EJERCICIO 2021	EJERCICIO 2020	Nº CTAS.	PATRIMONIO NETO Y PASIVO	NOTAS EN MEMORIA	EJERCICIO 2021	EJERCICIO 2020
263	3. Derivados financieros		0,00	0,00	4001,4011,410,4131,414,	2. Otras cuentas a pagar		54.031,15	53.735,65
268,27,(2981),(2982)	4. Otras inversiones financieras		0,00	0,00	4181,419,550,554,559				
2621,(2983)	VII. Deudores y otras cuentas a cobrar a largo plazo		0,00	0,00	47	3. Administraciones públicas		53.502,54	48.762,28
	B) Activo corriente		761.730,99	594.580,02	45	4. Acreedores por administración de recursos por cuenta de otros entes públicos.		0,00	0,00
38,(398)	I. Activos en estado de venta		0,00	0,00	485,568	V. Ajustes por periodificación a corto plazo		0,00	0,00
	II. Existencias		0,00	0,00					
37,(397)	1. Activos construidos o adquiridos para otras entidades		0,00	0,00					
30,35,(390),(395)	2. Mercaderías y productos terminados		0,00	0,00					
31,32,33,34,36,(391), (392),(393),(394),(396)	3. Aprovisionamientos y otros		0,00	0,00					
	III. Deudores y otras cuentas a cobrar a corto plazo		20.710,23	93.052,02					
4300,4310,4430,446,(490 0)	1. Deudores por operaciones de gestión		18.247,14	91.263,93					
4301,4311,4431,440,441, 442,449,(4901),550,555,5 58	2. Otras cuentas a cobrar		2.463,09	1.788,09					
47	3. Administraciones públicas		0,00	0,00					
45	4. Deudores por administración de recursos por cuenta de otros entes públicos.		0,00	0,00					
	IV. Inversiones financieras a corto plazo en entidades del grupo, multigrupo y asociadas		0,00	0,00					
530,531,(539),(594)	1. Inversiones financieras en patrimonio de entidades del grupo, multigrupo y asociadas		0,00	0,00					
4302,4312,4432,(4902),53 2,533,535,(595),(5960)	2. Créditos y valores representativos de deuda		0,00	0,00					
536,537,538,(5961),(5962)	3. Otras Inversiones		0,00	0,00					

BALANCE

Nº CTAS.	ACTIVO	NOTAS EN MEMORIA	EJERCICIO 2021	EJERCICIO 2020	Nº CTAS.	PATRIMONIO NETO Y PASIVO	NOTAS EN MEMORIA	EJERCICIO 2021	EJERCICIO 2020
	V. Inversiones financieras a corto plazo		0,00	0,00					
540,(549)	1. Inversiones financieras en patrimonio		0,00	0,00					
4303,4313,4433,(4903),541,542,544,546,547,(597),(5980)	2. Créditos y valores representativos de deuda		0,00	0,00					
543	3. Derivados financieros		0,00	0,00					
545,548,565,566,(5981),(5982)	4. Otras inversiones financieras		0,00	0,00					
480,567	VI. Ajustes por periodificación		0,00	0,00					
	VII. Efectivo y otros activos líquidos equivalentes		741.020,76	501.528,00					
577	1. Otros activos líquidos equivalentes		0,00	0,00					
556,570,571,573,574,575	2. Tesorería		741.020,76	501.528,00					
	TOTAL ACTIVO (A+B)		860.823,91	664.905,95		TOTAL PATRIMONIO NETO Y PASIVO (A+B+C)		860.823,91	664.905,95

INST. MUNIC. DEPORTES - 2021**CUENTA DEL RESULTADO ECONÓMICO PATRIMONIAL**

Fecha de Referencia: 31/12/2021

Fecha de Ref. Secundaria: 31/12/2020

Fecha de Creación: 25/05/2022

Nº CUENTA		NOTAS EN MEMORIA	Ejercicio 2021	Ejercicio 2020
	1. Ingresos tributarios y urbanísticos		0,00	0,00
72,73	a) Impuestos		0,00	0,00
740,742	b) Tasas		0,00	0,00
744	c) Contribuciones especiales		0,00	0,00
745,746	d) Ingresos Urbanísticos		0,00	0,00
	2. Transferencias y subvenciones recibidas		1.208.244,64	1.203.322,31
	a) Del ejercicio		1.208.244,64	1.203.322,31
751	a.1) Subvenciones recibidas para financiar gastos del ejercicio		3.244,64	3.322,31
750	a.2) Transferencias		1.205.000,00	1.200.000,00
752	a.3) Subvenciones recibidas para la cancelación de pasivos que no supongan financiación específica de un elemento patrimonial		0,00	0,00
7530	b) Imputación de subvenciones para el inmovilizado no financiero		0,00	0,00
754	c) Imputación de subvenciones para activos corrientes y otras		0,00	0,00
	3. Ventas netas y prestaciones de servicios		0,00	0,00
700,701,702,703,704	a) Ventas netas		0,00	0,00
741,705	b) Prestación de servicios		0,00	0,00
707	c) Imputación de Ingresos por activos construidos o adquiridos para otras entidades		0,00	0,00
71*,7940,(6940)	4. Variación de existencias de productos terminados y en curso de fabricación y deterioro de valor		0,00	0,00
780,781,782,783,784	5. Trabajos realizados por la entidad para su inmovilizado		0,00	0,00
776,777	6. Otros ingresos de gestión ordinaria		376.838,27	96.997,45
795	7. Excesos de provisiones		0,00	0,00
	A) TOTAL INGRESOS DE GESTIÓN ORDINARIA (1+2+3+4+5+6+7)		1.585.082,91	1.300.319,76
	8. Gastos de Personal		-1.158.879,75	-1.115.282,43
(640),(641)	a) Sueldos, salarios y asimilados		-910.734,11	-871.953,14
(642),(643),(644),(645)	b) Cargas sociales		-248.145,64	-243.329,29
(65)	9. Transferencias y subvenciones concedidas		0,00	-75.000,00
	10. Aprovisionamientos		-224.729,37	-178.755,84
(600),(601),(602),(605),(607),61*	a) Consumo de mercaderías y otros aprovisionamientos		-224.729,37	-178.755,84
(6941),(6942),(6943),7941,7942,7943	b) Deterioro de valor de mercaderías, materias primas y otros aprovisionamientos		0,00	0,00

Nº CUENTA		NOTAS EN MEMORIA	Ejercicio 2021	Ejercicio 2020
	11. Otros gastos de gestión ordinaria		-43.963,42	-44.512,58
(62)	a) Suministros y servicios exteriores		-43.963,42	-44.512,58
(63)	b) Tributos		0,00	0,00
(676)	c) Otros		0,00	0,00
(68)	12. Amortización del inmovilizado		-10.334,39	-8.974,51
	B) TOTAL DE GASTOS DE GESTIÓN ORDINARIA (8+9+10+11+12)		-1.437.906,93	-1.422.525,36
	I. Resultado (Ahorro o desahorro) de la gestión ordinaria (A+B)		147.175,98	-122.205,60
	13. Deterioro de valor y resultados por enajenación del inmovilizado no financiero y activos en estado de venta		-8.304,10	6.529,41
(690),(691),(692),(693),6948,790,791,792,793,7948,799	a) Deterioro de valor		0,00	0,00
770,771,772,773,774,(670), (671),(672),(673),(674)	b) Bajas y enajenaciones		-8.304,10	6.529,41
7531	c) Imputación de subvenciones para el inmovilizado no financiero		0,00	0,00
	14. Otras partidas no ordinarias		0,00	0,00
775,778	a) Ingresos		0,00	0,00
(678)	b) Gastos		0,00	0,00
	II. Resultado de las operaciones no financieras (I + 13 +14)		138.871,88	-115.676,19
	15. Ingresos financieros		0,00	0,00
	a) De participaciones en instrumentos de patrimonio		0,00	0,00
7630	a.1) En entidades del grupo, multigrupo y asociadas		0,00	0,00
760	a.2) En otras entidades		0,00	0,00
	b) De valores negociables y de créditos del activo inmovilizado		0,00	0,00
7631,7632	b.1) En entidades del grupo, multigrupo y asociadas		0,00	0,00
761,762,769,76454, (66454)	b.2) Otros		0,00	0,00
	16. Gastos financieros		-177,03	-150,00
(663)	a) Por deudas con entidades del grupo, multigrupo y asociadas		0,00	0,00
(660),(661),(662),(669),76451,(66451)	b) Otros		-177,03	-150,00
	17. Gastos financieros imputadas al activo		0,00	0,00
785,786,787,788,789				

CUENTA DEL RESULTADO ECONÓMICO PATRIMONIAL

Nº CUENTA		NOTAS EN MEMORIA	Ejercicio 2021	Ejercicio 2020
	18. Variación del valor razonable en activos y pasivos financieros		0,00	0,00
7646,(6646),76459,(66459)	a) Derivados financieros		0,00	0,00
7640,7642,76452,76453,(6640),(6642),(66452),(66453)	b) Otros activos y pasivos a valor razonable con imputación en resultados		0,00	0,00
7641,(6641)	c) Imputación al resultado del ejercicio por activos financieros disponibles para la venta		0,00	0,00
768,(668)	19. Diferencias de cambio		0,00	0,00
	20. Deterioro de valor, bajas y enajenaciones de activos y pasivos financieros		63.469,01	-31.780,99
796,7970,766,(6960),(6961),(6962),(6970),(666),7980,7981,7982 ,(6980),(6981),(6982),(6670)	a) De entidades del grupo, multigrupo y asociadas		0,00	0,00
765,7971,7983,7984,7985,(665),(6671),(6963),(6971),(6983),(6984),(6985)	b) Otros		63.469,01	-31.780,99
755,756	21. Subvenciones para la financiación de operaciones financieras		0,00	0,00
	III. Resultado de las operaciones financieras (15+16+17+18+19+20)		63.291,98	-31.930,99
	IV. Resultado (Ahorro o Desahorro) neto del ejercicio (II + III)		202.163,86	-147.607,18
	(+) Ajustes en la cuenta del resultado del ejercicio anterior			0,00
	Resultado del ejercicio anterior ajustado (IV + Ajustes)			-147.607,18

Estado total de cambios en el patrimonio neto

	NOTAS EN MEMORIA	I. Patrimonio	II. Patrimonio generado	III. Ajustes por cambios de valor	IV. Subvenciones recibidas	TOTAL
A. PATRIMONIO NETO AL FINAL DEL EJERCICIO N-1		0,00	468.503,83	0,00	0,00	468.503,83
B. AJUSTES POR CAMBIOS DE CRITERIOS CONTABLES Y CORRECCIÓN DE ERRORES		0,00	0,00	0,00	0,00	0,00
C. PATRIMONIO NETO INICIAL AJUSTADO DEL EJERCICIO N (A+B)		0,00	468.503,83	0,00	0,00	468.503,83
D. VARIACIONES DEL PATRIMONIO NETO EJERCICIO N						
1. Ingresos y gastos reconocidos en el ejercicio		0,00	202.163,86	0,00	0,00	202.163,86
2. Operaciones con la entidad o entidades propietarias		37.473,32	0,00	0,00	0,00	37.473,32
3. Otras variaciones del patrimonio neto		0,00	446,66	0,00	0,00	446,66
E. PATRIMONIO NETO AL FINAL DEL EJERCICIO N (C+D)		37.473,32	671.114,35	0,00	0,00	708.587,67

Estado de Ingresos y Gastos Reconocidos

Nº CTAS.		NOTAS EN MEMORIA	EJERCICIO 2021	EJERCICIO 2020
129	I. Resultado económico patrimonial		202.163,86	-147.607,18
	II. Ingresos y gastos reconocidos directamente en el patrimonio neto:			
	1. Inmovilizado no financiero		0,00	0,00
920	1.1 Ingresos		0,00	0,00
(820),(821),(822)	1.2 Gastos		0,00	0,00
	2. Activos y pasivos financieros			
900,991	2.1 Ingresos		0,00	0,00
(800),(891)	2.2 Gastos		0,00	0,00
	3. Coberturas Contables		0,00	0,00
910	3.1 Ingresos		0,00	0,00
(810)	3.2 Gastos		0,00	0,00
94	4. Subvenciones recibidas		0,00	0,00
	Total (1+2+3+4)		0,00	0,00
	III. Transferencias a la cuenta del resultado económico patrimonial o al valor inicial de la partida cubierta:			
	1. Inmovilizado no financiero		0,00	0,00
(823)				
(802),902,993	2. Activos y pasivos financieros		0,00	0,00
	3. Coberturas Contables		0,00	0,00
(8110),9110	3.1 Importes transferidos a la cuenta del resultado económico patrimonial		0,00	0,00
(8111),9111	3.2 Importes transferidos al valor inicial de la partida cubierta		0,00	0,00
(84)	4. Subvenciones recibidas		0,00	0,00
	Total (1+2+3+4)		0,00	0,00
	IV. TOTAL ingresos y gastos reconocidos (I + II + III)		202.163,86	-147.607,18

**ESTADO DE OPERACIONES CON LA ENTIDAD O ENTIDADES
PROPIETARIAS****a) Operaciones Patrimoniales con la Entidad o Entidades Propietarias**

	NOTAS EN MEMORIA	EJERCICIO 2021	EJERCICIO 2020
1. Aportación patrimonial dineraria		0,00	0,00
2. Aportación de bienes y derechos		37.473,32	0,00
3. Asunción y condonación de pasivos financieros		0,00	0,00
4. Otras aportaciones de la entidad o entidades propietarias		0,00	0,00
5. (-) Devolución de bienes y derechos		0,00	0,00
6. (-) Otras devoluciones a la entidad o entidades propietarias		0,00	0,00
TOTAL		37.473,32	0,00

ESTADO DE OPERACIONES CON LA ENTIDAD O ENTIDADES PROPIETARIAS**b) Otras operaciones con la entidad o entidades propietarias**

	NOTAS EN MEMORIA	EJERCICIO 2021	EJERCICIO 2020
1. Ingresos y gastos reconocidos directamente en la cuenta del resultado económico patrimonial		1.205.000,00	1.200.000,00
1. Transferencias y subvenciones		1.205.000,00	1.200.000,00
1.1 Ingresos		1.205.000,00	1.200.000,00
1.2 Gastos		0,00	0,00
2. Prestación de servicios y venta de bienes		0,00	0,00
2.1 Ingresos		0,00	0,00
2.2 Gastos		0,00	0,00
3. Otros		0,00	0,00
3.1 Ingresos		0,00	0,00
3.2 Gastos		0,00	0,00
2. Ingresos y gastos reconocidos directamente en el patrimonio neto		0,00	0,00
1.1 Ingresos		0,00	0,00
1.2 Gastos		0,00	0,00
TOTAL		1.205.000,00	1.200.000,00

ESTADO DE FLUJOS DE EFECTIVO

CONCEPTOS	Ejercicio Actual	Ejercicio Anterior
I. FLUJOS DE EFECTIVO DE LAS ACTIVIDADES DE GESTIÓN		
A) Cobros:	2.166.505,40	1.673.281,52
1. Ingresos tributarios y urbanísticos	0,00	0,00
2. Transferencias y subvenciones recibidas	1.334.686,78	1.202.826,45
3. Ventas netas y prestaciones de servicios	0,00	0,00
4. Gestión de recursos recaudados por cuenta de otros entes	0,00	0,00
5. Intereses y dividendos cobrados	0,00	0,00
6. Otros Cobros	831.818,62	470.455,07
B) Pagos:	1.916.412,48	1.765.913,20
7. Gastos de Personal	1.160.004,75	1.114.157,43
8. Transferencias y subvenciones concedidas	74.553,34	9.829,63
9. Aprovisionamientos	194.442,62	208.045,43
10. Otros gastos de gestión	47.326,81	39.800,45
11. Gestión de recursos recaudados por cuenta de otros entes	0,00	0,00
12. Intereses pagados	177,03	150,00
13. Otros pagos	439.907,93	393.930,26
Flujos netos de efectivo por actividades de gestión (+A-B)	250.092,92	-92.631,68
II. FLUJOS DE EFECTIVO DE LAS ACTIVIDADES DE INVERSIÓN		
C) Cobros:	0,00	0,00
1. Venta de inversiones reales	0,00	0,00
2. Venta de activos financieros	0,00	0,00
3. Otros cobros de las actividades de inversión	0,00	0,00
D) Pagos:	10.600,16	11.267,28
4. Compras de inversiones reales	10.600,16	11.267,28
5. Compra de activos financieros	0,00	0,00
6. Otros pagos de las actividades de inversión	0,00	0,00
Flujos netos de efectivo por actividades de inversión (+C-D)	-10.600,16	-11.267,28

ESTADO DE FLUJOS DE EFECTIVO

CONCEPTOS	Ejercicio Actual	Ejercicio Anterior
III. FLUJOS DE EFECTIVO DE LAS ACTIVIDADES DE FINANCIACIÓN		
E) Aumentos en el patrimonio:	37.473,32	0,00
1. Aportaciones de la entidad o entidades propietarias.	37.473,32	0,00
F) Pagos a la entidad o entidades propietarias.	0,00	0,00
2. Devolución de aportaciones y reparto de resultados a la entidad o entidades propietarias.	0,00	0,00
G) Cobros por emisión de pasivos financieros:	0,00	0,00
3. Obligaciones y otros valores negociables	0,00	0,00
4. Préstamos recibidos	0,00	0,00
5. Otras deudas	0,00	0,00
H) Pagos por reembolso de pasivos financieros:	0,00	580,00
6. Obligaciones y otros valores negociables	0,00	0,00
7. Préstamos recibidos	0,00	0,00
8. Otras deudas	0,00	580,00
Flujos netos de efectivo por actividades de financiación (+E-F+G-H)	37.473,32	-580,00
IV. FLUJOS DE EFECTIVO PENDIENTES DE CLASIFICACIÓN		
I) Cobros pendientes de aplicación	0,00	0,00
J) Pagos pendientes de aplicación	0,00	0,00
Flujos netos de efectivo pendientes de clasificación (+I-J)	0,00	0,00
V. EFECTO DE LAS VARIACIONES DE LOS TIPOS DE CAMBIO	0,00	0,00
VI. INCREMENTO/DISMINUCIÓN NETA DEL EFECTIVO Y ACTIVOS LÍQUIDOS EQUIVALENTES AL EFECTIVO (I+II+III+IV+V)	276.966,08	-104.478,96
Efectivo y activos líquidos equivalentes al efectivo al inicio del ejercicio	501.528,00	606.006,96
Efectivo y activos líquidos equivalentes al efectivo al final del ejercicio	741.020,76	501.528,00

ESTADO DE LIQUIDACIÓN DEL PRESUPUESTO

I.- Liquidación del presupuesto de gastos

PARTIDA PRESUPUESTARIA	DESCRIPCIÓN	CRÉDITOS PRESUPUESTARIOS			GASTOS COMPROMETIDOS	OBLIGACIONES RECONOCIDAS NETAS	PAGOS	OBLIGACIONES PENDIENTES DE PAGO A 31 DE DICIEMBRE	REMANENTES DE CRÉDITO
		INICIALES	MODIFICAC.	DEFINITIVOS					
011 35900	OTROS GASTOS FINANCIEROS	200,00	0,00	200,00	177,03	177,03	177,03	0,00	22,97
340 12006	TRIENIOS IMD FUNCIONARIOS	19.911,07	0,00	19.911,07	20.294,44	20.294,44	20.294,44	0,00	-383,37
340 12099	RETRIBUCIONES BASICAS I.M.D.	114.718,72	0,00	114.718,72	133.533,03	133.533,03	133.533,03	0,00	-18.814,31
340 12100	COMPLEMENTO DESTINO IMD	60.930,88	0,00	60.930,88	85.379,26	85.379,26	85.379,26	0,00	-24.448,38
340 12101	COMPLEMENTO ESPECIFICO I.M.D.	89.171,89	0,00	89.171,89	92.953,15	92.953,15	92.953,15	0,00	-3.781,26
340 12103	OTROS COMPLEMENTOS IMD (IRS)	42.159,13	0,00	42.159,13	40.845,02	40.845,02	40.845,02	0,00	1.314,11
340 12802	FONDOS ADICIONALES 0.3%	2.818,50	0,00	2.818,50	0,00	0,00	0,00	0,00	2.818,50
340 13000	RET.BASICAS LABORALES IMD	172.170,12	0,00	172.170,12	160.772,07	160.772,07	160.772,07	0,00	11.398,05
340 13002	OTRAS REMUNERACIONES LABORALES IMD	341.585,67	0,00	341.585,67	307.909,68	307.909,68	307.909,68	0,00	33.675,99
340 13199	PERSONAL CONTRATADO	33.291,74	0,00	33.291,74	0,00	0,00	0,00	0,00	33.291,74
340 15099	COMPLEMENTO PRODUCTIVIDAD I.M.D.	65.561,00	0,00	65.561,00	67.223,29	67.223,29	67.223,29	0,00	-1.662,29
340 15199	GRATIFICACIONES	3.100,00	0,00	3.100,00	1.824,17	1.824,17	1.824,17	0,00	1.275,83
340 16000	CUOTAS SEGURIDAD SOCIAL	250.232,00	0,00	250.232,00	238.793,26	238.793,26	238.793,26	0,00	11.438,74
340 16200	PLAN DE FORMACION	1.110,00	0,00	1.110,00	0,00	0,00	0,00	0,00	1.110,00
340 16204	FONDO ACCION SOCIAL	4.100,00	0,00	4.100,00	9.352,38	9.352,38	9.352,38	0,00	-5.252,38
340 22099	MATERIAL DE OFICINA	2.500,00	0,00	2.500,00	1.946,68	1.946,68	1.946,68	0,00	553,32
340 22103	CARBURANTES	10.500,00	0,00	10.500,00	10.484,17	10.484,17	10.484,17	0,00	15,83
340 22104	VESTUARIO	4.000,00	0,00	4.000,00	1.083,45	1.083,45	495,27	588,18	2.916,55
340 22774	TRABAJOS REALIZADOS POR OTRAS EMPRESAS	13.500,00	0,00	13.500,00	2.559,15	2.559,15	2.014,65	544,50	10.940,85
340 23001	DIETAS Y LOCOMOCION	7.500,00	0,00	7.500,00	5.052,85	5.052,85	5.052,85	0,00	2.447,15
341 22623	ACTIVIDADES DEPORTIVAS	321.000,00	0,00	321.000,00	204.443,59	204.443,59	175.373,72	29.069,87	116.556,41
341 22628	GRANDES TORNEOS DEPORTIVOS	30.000,00	0,00	30.000,00	17.726,63	17.726,63	5.057,40	12.669,23	12.273,37
341 48000	SUBVENCIONES VARIAS	75.000,00	0,00	75.000,00	0,00	0,00	0,00	0,00	75.000,00
341 50000	FONDO DE CONTINGENCIA	17.040,28	0,00	17.040,28	0,00	0,00	0,00	0,00	17.040,28
342 21000	CONSERVACION Y REPARACION EDIFICIOS PUB.	20.000,00	0,00	20.000,00	17.631,27	17.631,27	17.631,27	0,00	2.368,73
342 21400	CONSERVAC.Y REPARACION VEHICULOS Y MA	4.000,00	0,00	4.000,00	3.271,28	3.271,28	3.264,50	6,78	728,72
342 22198	MATERIAL Y EQUIPO	3.000,00	0,00	3.000,00	1.628,06	1.628,06	0,00	1.628,06	1.371,94
342 22199	MENAJE UTILES Y HERRAMIENTAS	2.000,00	0,00	2.000,00	2.865,66	2.865,66	2.865,66	0,00	-865,66
342 60110	OTRAS INVERSIONES COMPLEMENTARIAS	10.000,00	0,00	10.000,00	9.932,16	9.932,16	9.932,16	0,00	67,84
Total General:		1.721.101,00	0,00	1.721.101,00	1.437.681,73	1.437.681,73	1.393.175,11	44.506,62	283.419,27

ESTADO DE LIQUIDACIÓN DEL PRESUPUESTO

2. Liquidación del Presupuesto de Gastos. Por bolsas de vinculación jurídica

PARTIDA PRESUPUESTARIA	DESCRIPCIÓN	CRÉDITOS PRESUPUESTARIOS			GASTOS COMPROMETIDOS	OBLIGACIONES RECONOCIDAS NETAS	PAGOS	OBLIGACIONES PENDIENTES DE PAGO A 31 DE DICIEMBRE	REMANENTES DE CRÉDITO
		INICIALES	MODIFICAC.	DEFINITIVOS					
BOLSA VINCULACIÓN 0 0		47.040,28	0,00	47.040,28	17.726,63	17.726,63	5.057,40	12.669,23	29.313,65
0 0 0		47.040,28	0,00	47.040,28	17.726,63	17.726,63	5.057,40	12.669,23	29.313,65
TOTAL 0		47.040,28	0,00	47.040,28	17.726,63	17.726,63	5.057,40	12.669,23	29.313,65
BOLSA VINCULACIÓN 00000177		1.200.860,72	0,00	1.200.860,72	1.158.879,75	1.158.879,75	1.158.879,75	0,00	41.980,97
0 3 1		1.200.860,72	0,00	1.200.860,72	1.158.879,75	1.158.879,75	1.158.879,75	0,00	41.980,97
TOTAL 00000177		1.200.860,72	0,00	1.200.860,72	1.158.879,75	1.158.879,75	1.158.879,75	0,00	41.980,97
BOLSA VINCULACIÓN 00000178		356.500,00	0,00	356.500,00	225.010,76	225.010,76	193.180,15	31.830,61	131.489,24
0 3 22		356.500,00	0,00	356.500,00	225.010,76	225.010,76	193.180,15	31.830,61	131.489,24
TOTAL 00000178		356.500,00	0,00	356.500,00	225.010,76	225.010,76	193.180,15	31.830,61	131.489,24
BOLSA VINCULACIÓN 00000179		7.500,00	0,00	7.500,00	5.052,85	5.052,85	5.052,85	0,00	2.447,15
0 3 23		7.500,00	0,00	7.500,00	5.052,85	5.052,85	5.052,85	0,00	2.447,15
TOTAL 00000179		7.500,00	0,00	7.500,00	5.052,85	5.052,85	5.052,85	0,00	2.447,15
BOLSA VINCULACIÓN 00000181		24.000,00	0,00	24.000,00	20.902,55	20.902,55	20.895,77	6,78	3.097,45
0 3 21		24.000,00	0,00	24.000,00	20.902,55	20.902,55	20.895,77	6,78	3.097,45
TOTAL 00000181		24.000,00	0,00	24.000,00	20.902,55	20.902,55	20.895,77	6,78	3.097,45
BOLSA VINCULACIÓN 00000182		10.000,00	0,00	10.000,00	9.932,16	9.932,16	9.932,16	0,00	67,84
0 3 60		10.000,00	0,00	10.000,00	9.932,16	9.932,16	9.932,16	0,00	67,84
TOTAL 00000182		10.000,00	0,00	10.000,00	9.932,16	9.932,16	9.932,16	0,00	67,84
BOLSA VINCULACIÓN 00000183		200,00	0,00	200,00	177,03	177,03	177,03	0,00	22,97
0 0 3		200,00	0,00	200,00	177,03	177,03	177,03	0,00	22,97
TOTAL 00000183		200,00	0,00	200,00	177,03	177,03	177,03	0,00	22,97

ESTADO DE LIQUIDACIÓN DEL PRESUPUESTO

2. Liquidación del Presupuesto de Gastos. Por bolsas de vinculación jurídica

PARTIDA PRESUPUESTARIA	DESCRIPCIÓN	CRÉDITOS PRESUPUESTARIOS			GASTOS COMPROMETIDOS	OBLIGACIONES RECONOCIDAS NETAS	PAGOS	OBLIGACIONES PENDIENTES DE PAGO A 31 DE DICIEMBRE	REMANENTES DE CRÉDITO
		INICIALES	MODIFICAC.	DEFINITIVOS					
BOLSA VINCULACIÓN 00000184		75.000,00	0,00	75.000,00	0,00	0,00	0,00	0,00	75.000,00
0 3 48		75.000,00	0,00	75.000,00	0,00	0,00	0,00	0,00	75.000,00
TOTAL 00000184		75.000,00	0,00	75.000,00	0,00	0,00	0,00	0,00	75.000,00
Total General:		1.721.101,00	0,00	1.721.101,00	1.437.681,73	1.437.681,73	1.393.175,11	44.506,62	283.419,27

ESTADO DE LIQUIDACIÓN DEL PRESUPUESTO

I.- Liquidación del presupuesto de ingresos

APLICACIÓN PRESUPUESTARIA	DESCRIPCIÓN	PREVISIONES PRESUPUESTARIAS			DERECHOS RECONOCIDOS	DERECHOS ANULADOS	DERECHOS CANCELADOS	DERECHOS RECONOCIDOS NETOS	RECAUDACIÓN NETA	DERECHOS PENDIENTES DE COBRO A 31 DE DICIEMBRE	EXCESO / DEFECTO PREVISIÓN
		INICIALES	MODIFICACIONES	DEFINITIVAS							
39900	RECURSOS EVENTUALES	479.600,00	0,00	479.600,00	346.992,94	6.654,67	0,00	340.338,27	340.338,27	0,00	-139.261,73
40000	TRANSFERENCIAS CORRIENTE	1.205.000,00	0,00	1.205.000,00	1.205.000,00	0,00	0,00	1.205.000,00	1.205.000,00	0,00	0,00
47005	PATROCINIOS DEPORTES	1,00	0,00	1,00	3.244,64	0,00	0,00	3.244,64	1.364,47	1.880,17	3.243,64
55000	CONCESIONES ADMINISTRATI	36.500,00	0,00	36.500,00	36.500,00	0,00	0,00	36.500,00	18.252,86	18.247,14	0,00
Total General:		1.721.101,00	0,00	1.721.101,00	1.591.737,58	6.654,67	0,00	1.585.082,91	1.564.955,60	20.127,31	-136.018,09

ESTADO DE LIQUIDACIÓN DEL PRESUPUESTO**IV. RESULTADO PRESUPUESTARIO**

CONCEPTOS	DERECHOS RECONOCIDOS NETOS	OBLIGACIONES RECONOCIDAS NETAS	AJUSTES	RESULTADO PRESUPUESTARIO
a.) Operaciones Corrientes	1.585.082,91	1.427.749,57		157.333,34
b.) Operaciones de capital	0,00	9.932,16		-9.932,16
1. Total operaciones no financieras (a+b)	1.585.082,91	1.437.681,73		147.401,18
c. Activos financieros	0,00	0,00		0,00
d. Pasivos financieros	0,00	0,00		0,00
2. Total operaciones financieras (c + d)	0,00	0,00		0,00
I. RESULTADO PRESUPUESTARIO DEL EJERCICIO (I = 1 + 2)	1.585.082,91	1.437.681,73		147.401,18
<u>AJUSTES:</u>				
3. Créditos gastados financiados con remanente de tesorería para gastos generales			0,00	
4. Desviaciones de financiación negativas del ejercicio			0,00	
5. Desviaciones de financiación positivas del ejercicio			0,00	
II. TOTAL AJUSTES (II = 3+4-5)			0,00	
RESULTADO PRESUPUESTARIO AJUSTADO (I+II)				147.401,18

INSTITUTO MUNICIPAL DE DEPORTES

CUENTA GENERAL 2021

MEMORIA

1.- INTRODUCCION

La Ley 39/1988, de 28 de diciembre, reguladora de las Haciendas locales, estableció las líneas básicas a las que debía adaptarse la contabilidad de las entidades locales y de sus organismos autónomos, atribuyendo al Ministerio de Economía y Hacienda, a propuesta de la Intervención General de la Administración del Estado, su desarrollo normativo.

Aprobado el Texto refundido de la citada Ley, por Real Decreto Legislativo 2/2004, de 5 de marzo, dicho desarrollo normativo comprende, a tenor del apartado 1 del artículo 203 del mencionado Texto refundido:

- a) Aprobar las normas contables de carácter general a las que tendrá que ajustarse la organización de la contabilidad de los entes locales y sus organismos autónomos.
- b) Aprobar el Plan General de Cuentas para las entidades locales, conforme al Plan General de Contabilidad Pública.
- c) Establecer los libros que, como regla general y con carácter obligatorio, deban llevarse.
- d) Determinar la estructura y justificación de las cuentas, estados y demás documentos relativos a la contabilidad pública.

Las Cuentas anuales del Instituto Municipal de Deportes muestra la imagen fiel del patrimonio, de la situación financiera, de los resultados y de la ejecución del presupuesto.

Las cuentas anuales que integran la Cuenta General del Instituto Municipal de Deportes contienen los documentos que exige entre otros la Nueva Instrucción del modelo normal de Contabilidad Local, siendo estas:

- a) El Balance.
- b) La Cuenta del resultado económico-patrimonial.
- c) El Estado de cambios en el patrimonio neto.
- d) El Estado de flujos de efectivo
- c) El Estado de Liquidación del Presupuesto.
- d) La Memoria.

2.-ORGANIZACIÓN POLITICA Y ADMINISTRATIVA DEL INSTITUTO MUNICIPAL DE DEPORTES

El objeto del Instituto Municipal de Deportes de El Ejido es el fomento de la práctica deportiva en todas sus manifestaciones y categorías dentro del término municipal de El Ejido, realizando a tal fin y a título enumerativo las siguientes funciones:

- a) Promoción y fomento de la actividad deportiva y de la cultura física entre toda la población del municipio de El Ejido.
- b) Organizar y promocionar la práctica deportiva de carácter aficionado.
- c) La organización de eventos deportivos de ámbito supramunicipal.
- d) La promoción del uso y la regulación de las instalaciones municipales deportivas del municipio.

1. Para el cumplimiento de su objeto y fines, y con el alcance y contenido previstos en estos Estatutos y en la legislación de aplicación, y sin perjuicio de la tutela del Ayuntamiento de El Ejido, el Organismo Autónomo podrá ejercer las siguientes potestades:

- a) Reglamentaria y de autoorganización.
- b) Tributaria y financiera.
- c) De programación y planificación.
- d) De investigación, deslinde y recuperación de oficio de sus bienes.
- e) De dictar actos administrativos, la presunción de legitimidad de los mismos, así como su ejecutividad.
- f) Inembargabilidad de sus bienes y derechos.
- g) Revisión de oficio de sus actos y acuerdos.
- h) Sancionadora.

2. Asimismo, y con el alcance y contenido señalado en el número anterior, el Organismo Autónomo tendrá plena capacidad jurídica para:

- a) Adquirir, poseer, reivindicar, permutar, gravar o enajenar toda clase de bienes.
- b) Adquirir obligaciones y celebrar contratos y convenios.
- c) Establecer y explotar obras o servicios públicos.
- d) Ejercitar acciones judiciales y administrativas.
- e) Hacer efectivos y gestionar sus bienes y derechos.

1. El Instituto Municipal de Deportes de El Ejido queda bajo la tutela del Ayuntamiento de El Ejido, que ejercerá de modo genérico el control y tutela del Organismo Autónomo, sin perjuicio de las facultades de fiscalización que de acuerdo con la legislación, los presentes Estatutos, o la organización del Ayuntamiento, haya de corresponder a otros órganos del Ayuntamiento. En concreto, según Decreto de Alcaldía de fecha 07/08/2019, las facultades en materia de deportes quedan delegadas en la Concejala D^a. María José Martín Ruiz.
2. La cifra de empleados actualizada a 31/12/2021 asciende a 9 funcionarios de carrera, 4 interinos, 13 personal laboral fijo y 6 personal laboral temporal.
3. En todo caso corresponde al Ayuntamiento de El Ejido el ejercicio de las siguientes facultades de tutela y fiscalización:
 - a) El control de eficacia.
 - b) La determinación de la cuantía máxima de los contratos que el Instituto Municipal de Deportes pueda suscribir, y la autorización expresa y previa para la celebración de contratos que superen dicha cantidad. En todo caso, la enajenación de bienes inmuebles de titularidad del Organismo Autónomo deberá ser previamente autorizada por el Pleno de la Corporación o por la Junta Local de Gobierno, según sea la competencia de uno u otro órgano en el Ayuntamiento, de acuerdo con la legislación vigente y delegaciones de competencia, en su caso. Asimismo, será precisa autorización previa de la Corporación Municipal para que el Instituto Municipal pueda alterar la calificación jurídica de los bienes que integren su patrimonio.
3. El Ayuntamiento podrá, mediante acuerdo de la Corporación Municipal crear una Concejalía de Deportes, área u órgano del propio Ayuntamiento al que adscribir al Organismo Autónomo, sin que tal alteración tenga la consideración de modificación de Estatutos.

Los Órganos de Gobierno del Instituto Municipal de Deportes son el Presidente, el Vicepresidente, el Consejo Rector y el Director.

Los Órganos de Participación del Instituto Municipal de Deportes son el Consejo Territorial, el Consejo Deportivo y el Plenario.

El Consejo Rector estará integrado por un total de siete vocales, que necesariamente deberán ser concejales de la Corporación, incluyendo en el cómputo al Presidente y a Vicepresidente del Organismo Autónomo. Su composición habrá de ser proporcional a la composición política de la Corporación, correspondiendo a esta determinar la asignación de vocales a cada Grupo Político Municipal. La concreta designación de los vocales entre los concejales, corresponderá a los portavoces de los Grupos, excluyendo al Presidente y al Vicepresidente que son miembros natos del Consejo Rector. La composición del mismo a la fecha de elaboración de esta cuenta es la siguiente:

CONSEJO RECTOR INSTITUTO MUNICIPAL DE DEPORTES

GRUPO POLÍTICO P.P.

D. Francisco Góngora Cara (Presidente)

D^a. Maria Jose Martin Ruiz (Vicepresidenta)

D. José Fco. Rivera Callejón

D^a. Delia Mira Martin

D. Alberto González López

GRUPO POLÍTICO P.S.O.E.

D. Jose Gabriel Maleno Garcia

D^a Maria Isabel Carrion Ramos

GRUPO POLÍTICO

D. Rafael Angel Bretones Cruz

CIUDADANOS

D^a Maria Herminia Padial Martinez

CONCEJAL NO ADSCRITO

D. Rubén Requena Berenguel

GRUPO POLÍTICO VOX.

D. Germán Arqueros Rodriguez

D^a Montserrat Cervantes Llord

D^a Almudena Martinez Escobar

Son funciones del Plenario asistir a los Órganos de Gobierno del Organismo Autónomo para conseguir la máxima eficacia y la eficiencia

en el cumplimiento de los fines del Instituto. Con esta finalidad formulara propuestas y / o sugerencias a los distintos Órganos de Gobierno del Instituto, bien a requerimiento de dichos Órganos, o a iniciativa del propio Plenario.

El Plenario celebrará sesión ordinaria una vez al semestre. Asimismo celebrará sesión extraordinaria a instancias del Presidente del Instituto, del Consejo Rector, del Consejo Territorial, del Consejo Deportivo o a petición de un tercio al menos de los miembros del Plenario.

La rendición de cuentas del Organismo Autónomo Instituto Municipal de Deportes corresponderá a su Presidente, y se integrará en la Cuenta General del Ayuntamiento de El Ejido, cuya aprobación corresponde al Ayuntamiento.

Las principales fuentes de ingresos de Instituto Municipal de Deportes son:

- a) Los ingresos procedentes de su patrimonio y los demás de derecho privado.
- b) Las tasas, precios públicos y otras contraprestaciones que perciba por los servicios que preste y funciones que desarrolle.
- c) Las transferencias que, en su caso, perciba con cargo al Presupuesto General del Ayuntamiento de El Ejido, y otras entidades.
- d) Las subvenciones.
- e) El producto de las operaciones de crédito.
- f) El producto de las multas y sanciones en e ámbito de sus competencias.
- g) Las demás prestaciones de derecho público.

GESTION INDIRECTA DE LOS SERVICIOS PUBLICOS

En el Instituto Municipal de Deportes realiza algunas actividades deportivas de forma directa, si bien, los programas que conforman conforman las escuelas deportivas municipales se prestan normalmente de forman indirecta con un seguimiento riguroso por parte del Instituto. Esta gestión es realizada a través de las distintas empresas, asociaciones o clubes a las cuales se les haya adjudicado el desarrollo de algunas actividades deportivas concretas.

Con fecha 22/12/2016 se llevo a una resolución mutuo acuerdo del contrato de concesión de la gestión y explotación de los

servicios de piscina cubierta en El Ejido con SPORT ASSISTANCE ANDALUCIA S.L.

Como consecuencia de la nueva licitación con fecha 12/07/2017 se adjudico de nuevo el contrato de concesión para la gestión de los servicios públicos deportivos, prestados en la piscina cubierta de El Ejido y espacios complementarios, con previa ejecución de las obras de reforma y ampliación del inmueble, a la empresa EGO SPORT CENTER, S.L.U., con una duración de 25 años.

3.- BASES DE PRESENTACION DE LAS CUENTAS

Los principios aplicados son los que rigen la normativa contable actual para las entidades públicas se encuentran establecidos en la citada Orden HAP/1781/2013, de 20 de septiembre, por la que se aprueba la Instrucción del modelo normal de contabilidad local, de aplicación a este Ayuntamiento.

Estos principios se encuentran recogidos en la Primera Parte del PGC 2013, siendo el objetivo fundamental de la aplicación de los mismos que las cuentas anuales expresen la imagen fiel del patrimonio, de la situación financiera, de la ejecución del presupuesto y de los resultados de la entidad, con el fin de que las cuentas anuales constituyan una herramienta valida en la toma de decisiones económica y un medio para la rendición de cuentas de la entidad por los recursos que le han sido confiados.

En referencia al detalle de los mismos, estos presentan las siguientes características:

a) Principios Contables aplicados:

-Principio de gestión continuada.- Este principio parte de la base que la actividad es continua y por tiempo indefinido, Por tanto, la contabilidad ha sido conformada con arreglo al mismo, y no encaminada a determinar el valor liquidativo del patrimonio del ente.

-Principio de devengo.- La imputación temporal de gastos e ingresos se ha realizado en función de la corriente real de bienes y servicios que los mismos representan, y no en el momento en que se ha producido la corriente monetaria o financiera derivada de ellos.

-Principio de Uniformidad.- El principio de uniformidad requiere que los criterios adoptados en la formulación, ejecución y liquidación de cada uno de los respectivos presupuestos sean respetados en las sucesivas liquidaciones y cuentas generales tanto en sus estados de ingresos como de

gastos a fin de mantener la adecuada coherencia contable y financiera en las cuentas de la corporación.

-Principio de prudencia.- Se han de observar precaución en los juicios en situaciones de incertidumbre, de forma que los ingresos no se sobrevaloren y las obligaciones no se infravaloren.

-Principio de no compensación.- No se podrán compensar partidas de ingresos y gastos, de de activos y pasivos, que integren o deban de integrar la cuenta de resultados económico patrimonial o del estado de cambios en el patrimonio neto.

-Principio de importancia relativa.- el cumplimiento de la normativa legal deberá estar presidida por la consideración de la importancia en términos relativos. Esto implica la admisibilidad de la no aplicación estricta de algunos criterios siempre que esto quede justificado por su coste y no implique una alteración de la verdadera imagen fiel de la entidad. Durante el presente ejercicio ejercicio no se ha hecho uso de este principio.

Asimismo se han aplicado los principios de carácter presupuestario:.

-Principio de desafectación.- como criterio general, la totalidad de los gastos dimanantes de la ejecución del presupuesto son financiados con la totalidad de los ingresos presupuestarios, salvo en los casos que expresamente están especificados como gastos con financiación afectada, en cuyo caso, los ingresos afectados solo financian dichos gastos, realizándose un seguimiento de los mismos.

-Principio de imputación presupuestaria .- Los gastos e ingresos presupuestarios se han imputados de acuerdo a su naturaleza económica y, en el caso de los gastos, además de acuerdo con la finalidad que se pretendía conseguir.

Las obligaciones presupuestarias derivadas de adquisiciones, obras, servicios, prestaciones o gastos en general se imputarán al Presupuesto del ejercicio en que éstos se realicen y con cargo a los respectivos créditos; los derechos se imputarán al Presupuesto del ejercicio en que se reconozcan o liquiden.

Todos estos principios contables, de obligatorio cumplimiento, y con incidencia en el patrimonio, la situación financiera y los resultados de éste Ente han sido aplicados en la elaboración de estas cuentas anuales.

b) Comparación de la información:

Las cuentas anuales del ejercicio no presentan ningún cambio de criterio que incida en las mismas en aplicación del principio de uniformidad, siendo totalmente compatibles las de este ejercicio con el anterior.

c) Razones e incidencia en las cuentas anuales de los cambios en criterios de contabilización:

Para las cuentas anuales del ejercicio no existe ningún cambio de criterio que incida en las mismas en aplicación del principio de uniformidad.

4.- NORMAS DE RECONOCIMIENTO Y VALORACIÓN

Se han aplicado las normas de reconocimiento y valoración contenidas en la Segunda Parte del Plan General de Contabilidad Pública adaptado a la Administración Local y aprobado mediante la Orden HAP 1781/2013, de 20 de septiembre, por la que se aprueba la instrucción del modelo normal de contabilidad local.

**INMOVILIZACIONES MATERIALES. MODELO DE LA
REVALORIZACIÓN**

CUENTA	DESCRIPCION	SALDO INICIAL	ENTRADAS O DOTACIONES	AUMENTOS O TRASPASOS	SALIDAS O BAJAS	DISMINUCIONES O TRASPASOS	CORRECCIONES VALORATIVAS NETAS POR DETERIORO DEL EJERCICIO	AMORTIZACIÓN DEL EJERCICIO	SALDO FINAL
216	MOBILIARIO	19.546,51	38.501,38	0,00	0,00	0,00	0,00	4.143,54	53.904,35
217	EQUIPOS PARA PROCESOS DE INFORMACIÓN.	0,00	0,00	0,00	0,00	0,00	0,00	0,00	0,00
218	ELEMENTOS DE TRANSPORTE	50.779,42	0,00	0,00	0,00	0,00	0,00	5.590,85	45.188,57
238	OTRO INMOVILIZADO MATERIAL EN CURSO	0,00	9.932,16	0,00	0,00	9.932,16	0,00	0,00	0,00
Total General:		70.325,93	48.433,54	0,00	0,00	9.932,16	0,00	9.734,39	99.092,92

INMOVILIZACIONES MATERIALES. MODELO DE LA REVALORIZACIÓN

CUENTA	DESCRIPCIO	SALDO INICIAL	ENTRADAS O DOTACIONES	AUMENTOS O TRASPASOS	SALIDAS O BAJAS	DISMINUCIONES O TRASPASOS	CORRECCIONES VALORATIVAS NETAS POR DETERIORO DEL EJERCICIO	AMORTIZACIÓN DEL EJERCICIO	REVALORIZACIONES	SALDO FINAL
Total General:										

**PATRIMONIO PUBLICO DEL SUELO. MODELO DE LA
REVALORIZACIÓN**

CUENTA	DESCRIPCION	SALDO INICIAL	ENTRADAS O DOTACIONES	AUMENTOS O TRASPASOS	SALIDAS O BAJAS	DISMINUCIONES O TRASPASOS	CORRECCIONES VALORATIVAS NETAS POR DETERIORO DEL EJERCICIO	AMORTIZACIÓN DEL EJERCICIO	SALDO FINAL
	Total General:								

**PATRIMONIO PUBLICO DEL SUELO. MODELO DE LA
REVALORIZACIÓN**

CUENTA	DESCRIPCIO	SALDO INICIAL	ENTRADAS O DOTACIONES	AUMENTOS O TRASPASOS	SALIDAS O BAJAS	DISMINUCIONES O TRASPASOS	CORRECCIONES VALORATIVAS NETAS POR DETERIORO DEL EJERCICIO	AMORTIZACIÓN DEL EJERCICIO	REVALORIZACION ES	SALDO FINAL
Total General:										

INVERSIONES INMOBILIARIAS. COSTE

CUENTA	DESCRIPCION	SALDO INICIAL	ENTRADAS O DOTACIONES	AUMENTOS O TRASPASOS	SALIDAS O BAJAS	DISMINUCIONES O TRASPASOS	CORRECCIONES VALORATIVAS NETAS POR DETERIORO DEL EJERCICIO	AMORTIZACIÓN DEL EJERCICIO	SALDO FINAL
	Total General:								

INVERSIONES INMOBILIARIAS. REVALORIZACIÓN

CUENTA	DESCRIPCION	SALDO INICIAL	ENTRADAS O DOTACIONES	AUMENTOS O TRASPASOS	SALIDAS O BAJAS	DISMINUCIONES O TRASPASOS	CORRECCIONES VALORATIVAS NETAS POR DETERIORO DEL EJERCICIO	AMORTIZACIÓN DEL EJERCICIO	REVALORIZACION ES	SALDO FINAL
--------	-------------	---------------	--------------------------	-------------------------	-----------------	------------------------------	--	-------------------------------	----------------------	-------------

Total General:

INMOVILIZADO INTANGIBLE. COSTE

CUENTA	DESCRIPCION	SALDO INICIAL	ENTRADAS O DOTACIONES	AUMENTOS O TRASPASOS	SALIDAS O BAJAS	DISMINUCIONES O TRASPASOS	CORRECCIONES VALORATIVAS NETAS POR DETERIORO DEL EJERCICIO	AMORTIZACIÓN DEL EJERCICIO	SALDO FINAL
	Total General:								

INMOVILIZADO INTANGIBLE. REVALORIZACIÓN

CUENTA	DESCRIPCIÓN	SALDO INICIAL	ENTRADAS O DOTACIONES	AUMENTOS O TRASPASOS	SALIDAS O BAJAS	DISMINUCIONES O TRASPASOS	CORRECCIONES VALORATIVAS NETAS POR DETERIORO DEL EJERCICIO	AMORTIZACIÓN DEL EJERCICIO	REVALORIZACIONES	SALDO FINAL
Total General:										

Arrendamientos financieros y otras operaciones de naturaleza similar

CLASE ACTIVO	IMPORTE RECONOCIMIENTO INICIAL	VALORACION	OPCIÓN DE COMPRA	ACUERDOS SIGNIFICATIVOS ARRENDAMIENTO FINANCIERO	NATURALEZA ACTIVOS
TOTAL :					

Activos financieros.

Estado Resumen de la conciliación

CATEGORIAS	ACTIVOS FINANCIEROS A LARGO PLAZO						ACTIVOS FINANCIEROS A CORTO PLAZO						TOTAL	
	INVERSIONES EN PATRIMONIO		VALORES REPRESENTATIVOS DE DEUDA		OTRAS INVERSIONES		INVERSIONES EN PATRIMONIO		VALORES REPRESENTATIVOS DE DEUDA		OTRAS INVERSIONES		2021	2020
	2021	2020	2021	2020	2021	2020	2021	2020	2021	2020	2021	2020		
Creditos y Partidas a Cobrar	0,00	0,00			0,00	0,00					0,00	0,00		
Inversiones mantenida hasta el vencimiento			0,00	0,00					0,00	0,00				
Act. Finan a Caloe Razonable Camb. Result									0,00	0,00	0,00	0,00		
Inv. Grupo, Multigrupo y Asociadas	0,00	0,00			0,00	0,00	0,00	0,00			0,00	0,00		
Act. Finan. Disponibles Venta			0,00	0,00					0,00	0,00	0,00	0,00		
TOTAL														

Activos Financieros. Riesgo de tipo de interés

	A TIPO DE INTERÉS FIJO	A TIPO DE INTERÉS VARIABLE	TOTAL	CLASES DE ACTIVOS FINANCIEROS
Valores representativos de la deuda				
Otros activos financieros				
TOTAL				
% de activos financieros a tipo de interés fijo o variable s				
TaoGetLit: Not Found				
TaoGetLit: Not Found				
TaoGetLit: Not Found				
TaoGetLit: Not Found				

Activos Financieros. Riesgo de tipo de interés

A TIPO DE INTERÉS FIJO	A TIPO DE INTERÉS VARIABLE	TOTAL	CLASES DE ACTIVOS FINANCIEROS	Valores representativos de la deuda
<hr/>				

Activos Financieros. Riesgo de tipo de interés

CLASES DE ACTIVOS FINANCIEROS	A TIPO DE INTERÉS FIJO	A TIPO DE INTERÉS VARIABLE	TOTAL
Valores representativos de la deuda			
Otros activos financieros			
TOTAL			
% de activos financieros a tipo de interés fijo o variable sobre el total			

ESTADO DE LA DEUDA. CAPITALS

Pasivos financieros.Situación y movimientos de las deudas.Deudas al Coste Amortizado

IDENTIFICACIÓN DEUDA	TIE	DEUDA AL 1 ENERO		CREACIONES		INTERESES DEVENGADOS SEGÚN T.I.E.		INTERESES CANCELADOS (7)	DIFERENCIAS DE CAMBIO		DISMINUCIONES		DEUDA AL 31 DICIEMBRE	
		COSTE AMORTIZADO (1)	INTERESES EXPLÍCITOS (2)	EFFECTIVO (3)	GASTOS (4)	EXPLICITOS (5)	RESTO (6)		DEL COSTE AMORTIZADO (8)	DE INTERESES EXPLÍCITOS (9)	VALOR CONTABLE (10)	RESULTADO (11)	COSTE AMORTIZADO (12)=1+3-4 +6+8-10	INTERESES EXPLÍCITOS (13)=2+5 -7+9
Total:														
Total General:														

Pasivos Financieros. Riesgo de tipo de Cambio

IDENTIFICACIÓN DEUDA	DEUDA AL 1 ENERO		CREACIONES			DIFERENCIAS DE CAMBIO				DEUDA AL 31 DICIEMBRE	
	VALOR EX-CUPÓN (1)	INTERESES EXPLÍCITOS (2)	EFFECTIVO (3)	GASTOS (4)	INTERESES DEVENGADOS (5)	INTERESES CANCELADOS (6)	VARIACIÓN VALOR RAZONABLE	DEL VALOR EX-CUPÓN (8)	DE INTERESES EXPLÍCITOS	DISMINUCIONES (10)	VALOR EX-CUPÓN (11)=1+3+7 +8-10

TOTAL :

Pasivos financieros.Situación y movimientos de las deudas.Resumen cuotas

CATEGORÍAS	LARGO PLAZO						CORTO PLAZO						TOTAL	
	OBLIGACIONES Y OTROS VALORES NEGOCIABLES		DEUDAS CON ENTIDADES DE CRÉDITO		OTRAS DEUDAS		OBLIGACIONES Y OTROS VALORES NEGOCIABLES		DEUDAS CON ENTIDADES DE CRÉDITO		OTRAS DEUDAS		2021	2020
	2021	2020	2021	2020	2021	2020	2021	2020	2021	2020	2021	2020		
DEUDAS A COSTE AMORTIZADO														
DEUDAS A VALOR RAZONABLE														
TOTAL	0,00	0,00	0,00	0,00	0,00	0,00	0,00	0,00	0,00	0,00	0,00	0,00		

G.MEMORIA**Pasivos Financieros.Líneas de crédito**

IDENTIFICACIÓN DEUDA	LÍMITE CONCEDIDO	DISPUESTO	DISPONIBLE	COMISION S/ NO DISPUESTO

Pasivos Financieros. Riesgo de tipo de Cambio

MONEDAS	INVERSIONES EN PATRIMONIO	VALORES REPRESENTATIVO S DE LA DEUDA	OTRAS INVERSIONES	TOTAL
----------------	--------------------------------------	---	------------------------------	--------------

Pasivos financieros.Situación y movimientos de las deudas.Deudas a valor razonable

IDENTIFICACIÓN DEUDA	DEUDA AL 1 ENERO		CREACIONES			DIFERENCIAS DE CAMBIO			DEUDA AL 31 DICIEMBRE		
	VALOR EX-CUPÓN (1)	INTERESES EXPLÍCITOS (2)	EFFECTIVO (3)	GASTOS (4)	INTERESES DEVENGADOS (5)	INTERESES CANCELADOS (6)	VARIACIÓN VALOR RAZONABLE	DEL VALOR EX-CUPÓN (8)	DE INTERESES EXPLÍCITOS	DISMINUCIONES (10)	VALOR EX-CUPÓN (11)=1+3+7 +8-10

TOTAL :

Avales y Otras Garantías Concedidas. Avales Concedidos

IDENTIFICACIÓN AVAL	ENTIDAD AVALADA		FECHA CONCESIÓN AVAL	FECHA VENCIMIENTO AVAL	FINALIDAD AVAL	AVALES PENDIENTES A 1 DE ENERO	AVALES CONCEDIDOS EN EL EJERCICIO	AVALES CANCELADOS EN EL EJERCICIO			AVALES PENDIENTES A 31 DE DICIEMBRE	PROVISIONES	
	NIF	DENOMINACIÓN						POR EJECUCIÓN	POR OTRAS CAUSAS	TOTAL		EJERCICIO	ACUMU

TOTAL :

JLADA

—

Avales y Otras Garantías Concedidas. Avales Ejecutados

IDENTIFICACIÓN AVAL	ENTIDAD AVALADA		FECHA CONCESIÓN AVAL	FECHA VENCIMIENTO AVAL	FINALIDAD AVAL	AVALES PENDIENTES A 1 DE ENERO	AVALES CONCEDIDOS EN EL EJERCICIO	AVALES CANCELADOS EN EL EJERCICIO			AVALES PENDIENTES A 31 DE DICIEMBRE	PROVISIONES	
	NIF	DENOMINACIÓN						POR EJECUCIÓN	POR OTRAS CAUSAS	TOTAL		EJERCICIO	ACUMULADA

TOTAL :

Avales y Otras Garantías Concedidas. Avales Reintegrados

AÑO DE EJECUCIÓN	REINTEGRADO EN EL EJERCICIO	APLICACIÓN PRESUPUESTARIA		CONCEPTO NO PRESUPUESTARIO	
		CÓDIGO	DESCRIPCIÓN	CÓDIGO	DESCRIPCIÓN

TOTAL :

Activos construidos o adquiridos para otras entidades

PARTIDA BALANCE	IMPORTE DE LAS CORRECCIONES VALORATIVAS	IMPORTE REVERSIÓN	IMPORTE COSTES CAPITALIZADOS	LIMITACIÓN DISPONIBILIDAD OBRAS Y OTRAS EXISTENCIAS			
				GARANTÍAS	PIGNORACIONES	FIANZAS	OTROS

TOTAL :

Moneda Extranjera. Transacciones liquidadas a lo largo del ejercicio

PARTIDA BALANCE	ELEMENTOS DEL ACTIVO O PASIVO	IMPORTE TOTAL	DIFERENCIAS DE CAMBIO RECONOCIDAS EN EL RESULTADO DEL EJERCICIO
------------------------	--	----------------------	--

TOTAL :

Moneda Extranjera. Transacciones vivas o pendientes de vencimiento a fin de ejercicio

PARTIDA BALANCE	ELEMENTOS DEL ACTIVO O PASIVO	IMPORTE TOTAL	DIFERENCIAS DE CAMBIO RECONOCIDAS EN EL RESULTADO DEL EJERCICIO
-----------------	----------------------------------	---------------	---

TOTAL :

Transferencias y subvenciones.Recibidas

CARACTERISTICAS	IMPORTE RECIBIDO		IMPORTE REINTEGRABLE	IMPORTE NO REINTEGRABLE	CANTIDAD IMPUTADA A RESULTADOS	
	EJERCICIO CORRIENTE	EJERCICIOS ANTERIORES			EJERCICIO CORRIENTE	EJERCICIOS ANTERIORES
0152004 INGRESO A CUNTA APORTACION AYUNTA	1.000.000,00	0,00	0,00	0,00	0,00	0,00
0233512 FACTURA 000002 PATROCINIO CARRERA S	330,58	0,00	0,00	0,00	0,00	0,00
0233514 FACTURA 000003 PATROCINIO CARRERA S	123,97	0,00	0,00	0,00	0,00	0,00
0233516 FACTURA 000004 PATROCINIO CARRERA S	496,70	0,00	0,00	0,00	0,00	0,00
0233517 FACTURA 000005 PATROCINIO CARRERA S	413,22	0,00	0,00	0,00	0,00	0,00
0233403 INGRESO APORTACION EJERCICIO 2021 (R	205.000,00	0,00	0,00	0,00	0,00	0,00
0234020 FACTURA 000006 PATROCINIO XXXIV CAR	309,92	0,00	0,00	0,00	0,00	0,00
0234021 FACTURA 000007 PATROCINIO XXXIV CAR	330,58	0,00	0,00	0,00	0,00	0,00
0234023 FACTURA 000008 PATROCINIO XXXIV CAR	1.239,67	0,00	0,00	0,00	0,00	0,00
TOTAL :	1.208.244,64	0,00	0,00	0,00	0,00	0,00

Transferencias y subvenciones.Concedidas

CARACTERÍSTICAS	NIF DEL PERCEPTOR	DENOMINACIÓN DE PERCEPTOR	IMPORTE	FINALIDAD	REINTEGROS
TOTAL :					

Provisiones y Contingencias

EPIGRAFE BALANCE	SALDO INICIAL PROVISIONES	AUMENTOS PROVISIONES	DISMINUCIONES PROVISIONES	SALDO FINAL PROVISIONES
TOTAL:				

TaoGetLit: Not Found

GRUPO DE PROGRAMAS (17. MEDIO AMBIENTE)	Importe
TOTAL :	

Información sobre el medio ambiente. Importe de los beneficios fiscales que afecten a los tributos propios

GRUPO DE PROGRAMAS
(17. MEDIO AMBIENTE)

CÓDIGO

TRIBUTO

IMPORTE

TOTAL :

Activos en Estado de Venta

DESCRIPCIÓN ACTIVOS EN ESTADO DE VENTA

IMPORTE

TOTAL :

Operaciones por Administración de Recursos por Cuenta de Otros Entes Públicos

Entes Públicos, Cuentas Corrientes en Efectivo

ENTE TITULAR		CARGO			ABONO		SALDO A 31 DE DICIEMBRE		
NIF	DENOMINACIÓN	SALDO INICIAL DEUDOR	PAGOS	TOTAL CARGO	SALDO INICIAL ACREEDOR	COBROS	TOTAL ABONO	DEUDOR	ACREEDOR
	Total General:								

Operaciones por Administración de Recursos por Cuenta de Otros Entes Públicos

Desarrollo de la Gestión. Resumen

ENTE Y CONCEPTO	DESCRIPCIÓN	DCHOS. PDTES. COBRO A 1 DE ENERO	MODIFICACIONES SALDO INICIAL	DERECHOS RECONOCIDOS	DERECHOS ANULADOS	DERECHOS CANCELADOS	RECAUDACIÓN NETA	DERECHOS PENDIENTES COBRO A 31 DE DICIEMBRE
			0,00					
	TOTAL ENTE:		0,00					
	Total General:		0,00					

Operaciones por Administración de Recursos por Cuenta de Otros Entes Públicos

Desarrollo de la Gestión.Derechos Anulados

ENTE Y CONCEPTO	DESCRIPCIÓN	ANULACIÓN DE LIQUIDACIONES	DEVOLUCIÓN DE INGRESOS	TOTAL DERECHOS ANULADOS
	TOTAL ENTE:			
	Total General:			

Operaciones por Administración de Recursos por Cuenta de Otros Entes Públicos

Desarrollo de la Gestión.Derechos Cancelados

ENTE Y CONCEPTO	DESCRIPCIÓN	COBROS EN ESPECIE	INSOLVENCIAS	PRESCRIPCIONES	OTRAS CAUSAS	TOTAL DERECHOS CANCELADOS
	TOTAL ENTE:					
	Total General:					

Operaciones por Administración de Recursos por Cuenta de Otros Entes Públicos

Desarrollo de la Gestión.Devoluciones de Ingresos

CÓDIGO	CONCEPTO DESCRIPCIÓN	PENDIENTES DE PAGO A 1 DE ENERO	MODIFICACION ES SALDO INICIAL Y ANULACIONES	RECONOCIDAS EN EL EJERCICIO	TOTAL DEVOLUCIONES RECONOCIDAS	PRESCRIPCION ES	PAGADAS EN EL EJERCICIO	PENDIENTES DE PAGO A 31 DE DICIEMBRE
						0,00		
	TOTAL ENTE:					0,00		
	Total General:					0,00		

OPERACIONES NO PRESUPUESTARIAS DE TESORERIA

Deudores

CONCEPTO	DESCRIPCION	SALDO A 1 DE ENERO	MODIFICACIONES SALDO INICIAL	CARGOS REALIZADOS EN EJERCICIO	TOTAL DEUDORES	ABONOS REALIZADOS EN EJERCICIO	DEUDORES PDTE. COBRO EN 31/12
440 - 10042	DEUDORES POR IVA REPERCUTIDO.	303,72	0,00	681,37	985,09	564,23	420,86
4491 - 10050	ANTICIPOS Y PRESTAMOS CONCEDIDOS	150,06	0,00	1.000,00	1.150,06	1.000,00	150,06
4492 - 10020	PAGOS DUPLICADOS O EXCESIVOS	12,00	0,00	0,00	12,00	0,00	12,00
4499 - 10500	FORMALIZACIÓN INGRESOS NO PRESUPUEST	0,00	0,00	4.441,21	4.441,21	4.441,21	0,00
Total General:		465,78	0,00	6.122,58	6.588,36	6.005,44	582,92

OPERACIONES NO PRESUPUESTARIAS DE TESORERIA

Acreedores

CONCEPTO	DESCRIPCION	SALDO A 1 DE ENERO	MODIFICACIONES SALDO INICIAL	ABONOS REALIZADOS EN EJERCICIO	TOTAL ACREEDORES	CARGOS REALIZADOS EN EJERCICIO	ACREEDORES PDTE. PAGO EN 31/12
4192 - 20080	FIANZAS EN METALICO	38.013,15	0,00	3.438,64	41.451,79	2.458,64	38.993,15
4199 - 20500	FORMALIZACIÓN PAGOS NO PRESUPUESTARI	15.054,50	0,00	217.343,74	232.398,24	217.360,24	15.038,00
4750 - 20040	HACIENDA PÚBLICA,ACREEDOR POR IVA.	0,00	0,00	681,37	681,37	0,00	681,37
4751 - 20001	H.P.ACREEDOR POR RETENCIONES PRACTICA	44.629,68	0,00	166.345,37	210.975,05	162.699,37	48.275,68
4760 - 20030	SEGURIDAD SOCIAL.	4.132,60	0,00	50.998,62	55.131,22	50.585,73	4.545,49
4770 - 91001	IVA REPERCUTIDO.	0,00	0,00	681,37	681,37	681,37	0,00
Total General:		101.829,93	0,00	439.489,11	541.319,04	433.785,35	107.533,69

OPERACIONES NO PRESUPUESTARIAS DE TESORERIA

Partidas pendientes de aplicación. Ingresos

CONCEPTO	DESCRIPCION	COBROS PDTES. DE APLICACIÓN A 1 DE ENERO	MODIFICACIONES SALDO INICIAL	COBROS REALIZADOS EN EJERCICIO	TOTAL COBROS PDTES. APLICACIÓN	COBROS APLICADOS EN EJERCICIO	COBROS PDTE. APLIC. EN 31/12
554 - 30002	COBROS PENDIENTES DE APLICACIÓN.	0,00	0,00	1.332.000,00	1.332.000,00	1.332.000,00	0,00
Total General:		0,00	0,00	1.332.000,00	1.332.000,00	1.332.000,00	0,00

ESTADO DE SITUACION Y MOVIMIENTOS DE LAS OPERACIONES
NO PRESUPUESTARIAS DE TESORERIA

Partidas pendientes de aplicación. Pagos

CONCEPTO	DESCRIPCION	PAGOS PDTES. APLICACIÓN A 1 DE ENERO	MODIFICACIONES SALDO INICIAL	PAGOS REALIZADOS EN EJERCICIO	TOTAL PAGOS PDTES. APLICACIÓN	PAGOS APLICADOS EN EJERCICIO	PAGOS PDTES. DE APLICACIÓN A 31 DE DICIEMBRE
555 - 40001	PAGOS PENDIENTES DE APLICACIÓN.	0,00	0,00	289.829,13	289.829,13	289.829,13	0,00
Total General:		0,00	0,00	289.829,13	289.829,13	289.829,13	0,00

ESTADO DE VALORES RECIBIDOS EN DEPÓSITO

CONCEPTO	DESCRIPCION	SALDO A 1 DE ENERO	MODIFICACIONES SALDO INICIAL	DEPÓSITOS RECIBIDOS EN EJERCICIO	TOTAL DEPÓSITOS RECIBIDOS	DEPÓSITOS CANCELADOS	DEPÓSITOS PENDIENTES DEVOLUCIÓN A 31 DE DICIEMBRE
70900	VALORES EN DEPOSITO	41.272,67	0,00	-12.263,80	29.008,87	-41.272,67	70.281,54
TOTAL :		41.272,67	0,00	-12.263,80	29.008,87	-41.272,67	70.281,54

EJERCICIO CORRIENTE
PRESUPUESTO DE GASTOS

Modificaciones de crédito

PARTIDA PRESUPUESTARIA	DESCRIPCIÓN	CRÉDITOS EXTRAORD.	SUPLEMENTOS DE CRÉDITO	AMPLIACIONES DE CRÉDITO	TRANSFERENCIAS DE CRÉDITO		INCORPORAC. REMANENTES DE CRÉDITO	CRÉDITOS GENERADOS INGRESOS	BAJAS POR ANULACIÓN	AJUSTES POR PRORROGA	TOTAL MODIFICACIONES
					POSITIVAS	NEGATIVAS					

EJERCICIO CORRIENTE
PRESUPUESTO DE INGRESOS

Proceso de gestión: Derechos Anulados

APLICACIÓN PRESUPUESTARIA	DESCRIPCION	ANULACION DE LIQUIDACIONES	APLAZAMIENTO Y FRACCIONAMIENTO	DEVOLUCION DE INGRESOS	TOTAL DERECHOS ANULADOS
39900	RECURSOS EVENTUALES	0,00	0,00	6.654,67	6.654,67
	TOTAL	0,00	0,00	6.654,67	6.654,67

EJERCICIO CORRIENTE
PRESUPUESTO DE INGRESOS

Proceso de Gestión: Derechos Cancelados

APLICACIÓN PRESUPUESTARIA	DESCRIPCION	COBROS EN ESPECIE	INSOLVENCIAS	OTRAS CAUSAS	TOTAL DERECHOS CANCELADOS
	TOTAL				

EJERCICIO CORRIENTE**PRESUPUESTO DE INGRESOS**

PROCESO DE GESTIÓN: RECAUDACION NETA

APLICACIÓN PRESUPUESTARIA	DESCRIPCION	RECAUDACION TOTAL	DEVOLUCION DE INGRESO	RECAUDACION NETA
39900	RECURSOS EVENTUALES	346.992,94	6.654,67	340.338,27
40000	TRANSFERENCIAS CORRIENTES AYTO.	1.205.000,00	0,00	1.205.000,00
47005	PATROCINIOS DEPORTES	1.364,47	0,00	1.364,47
55000	CONCESIONES ADMINISTRATIVAS	18.252,86	0,00	18.252,86
TOTAL		1.571.610,27	6.654,67	1.564.955,60

EJERCICIO CORRIENTE
PRESUPUESTO DE GASTOS

Remanentes de crédito

APLICACIÓN PRESUPUESTARIA	DESCRIPCION	REMANENTES COMPROMETIDOS		REMANENTES NO COMPROMETIDOS	
		INCORPORABLES	NO INCORPORABLES	INCORPORABLES	NO INCORPORABLES
	TOTAL				

Acreedores por operaciones pendientes de aplicar a presupuestos

Descripción del gasto		Aplicación Presupuestaria	Importe pendiente de aplicar a presupuesto				Importe Pagado a 31 de Diciembre
Código	Denominación		A 1 de Enero	Abonos	Cargos	A 31 de Diciembre	
TOTAL GENERAL :							

EJERCICIO CORRIENTE**PRESUPUESTO DE INGRESOS**

DEVOLUCIONES DE INGRESO

APLICACIÓN PRESUPUESTARIA	DESCRIPCION	PENDIENTE DE PAGO A 1 DE ENERO	MODIFICACIONES AL SALDO INICIAL Y ANULACIONES	RECONOCIDAS EN EL EJERCICIO	TOTAL DEVOLUCIONES RECONOCIDAS	PRESCRIPCIONES	PAGADAS EN EL EJERCICIO	PENDIENTES DE PAGO A 31 DE DICIEMBRE
39900	RECURSOS EVENTUALES	195,93	0,00	6.654,67	6.850,60	0,00	6.654,67	195,93
TOTAL:		195,93	0,00	6.654,67	6.850,60	0,00	6.654,67	195,93

EJERCICIO CORRIENTE
PRESUPUESTO DE INGRESOS

COMPROMISOS DE INGRESO

APLICACIÓN PRESUPUESTARIA	DESCRIPCION	COMPROMISOS CONCERTADOS			COMPROMISOS REALIZADOS	COMPROMISOS PENDIENTES DE REALIZAR A 31 DE DICIEMBRE
		INCORPORADOS DE PPTO. CERRADOS	EN EL EJERCICIO	TOTAL		
39900	RECURSOS EVENTUALES	0,00	0,00	0,00	0,00	0,00
40000	TRANSFERENCIAS CORRIENTES AYTO.	0,00	0,00	0,00	0,00	0,00
47005	PATROCINIOS DEPORTES	0,00	0,00	0,00	0,00	0,00
55000	CONCESIONES ADMINISTRATIVAS	0,00	0,00	0,00	0,00	0,00
	TOTAL	0,00	0,00	0,00	0,00	0,00

EJERCICIOS CERRADOS**OBLIGACIONES DE PRESUPUESTOS CERRADOS**EJERCICIO **2020**

APLICACIÓN PRESUPUESTARIA	DESCRIPCION	OBLIGACIONES PENDIENTES DE PAGO A 1 DE ENERO	MODIFICACIONES SALDO INICIAL Y ANULACIONES	TOTAL OBLIGACIONES	PRESCRIPCIONES	PAGOS REALIZADOS	OBLIGACIONES PENDIENTES DE PAGO A 31 DE DICIEMBRE
340 16200	PLAN DE FORMACION	1.125,00	0,00	1.125,00	0,00	1.125,00	0,00
340 22104	VESTUARIO	2.632,28	0,00	2.632,28	0,00	2.632,28	0,00
340 22774	TRABAJOS REALIZADOS POR OTRAS EMPRESAS	132,99	0,00	132,99	0,00	132,99	0,00
341 22623	ACTIVIDADES DEPORTIVAS	9.632,68	0,00	9.632,68	0,00	9.632,68	0,00
341 22628	GRANDES TORNEOS DEPORTIVOS	2.231,18	0,00	2.231,18	0,00	2.231,18	0,00
341 47900	SUBVENCIONES VARIAS	75.000,00	-446,66	74.553,34	0,00	74.553,34	0,00
342 21000	CONSERVACION Y REPARACION EDIFICIOS PUB.	643,90	0,00	643,90	0,00	643,90	0,00
342 21400	CONSERVAC.Y REPARACION VEHICULOS Y MAQ.	450,23	0,00	450,23	0,00	450,23	0,00
342 22199	MENAJE UTILES Y HERRAMIENTAS	1.860,00	0,00	1.860,00	0,00	1.860,00	0,00
342 60110	OTRAS INVERSIONES COMPLEMENTARIAS	668,00	0,00	668,00	0,00	668,00	0,00
TOTAL AÑO:		94.376,26	-446,66	93.929,60	0,00	93.929,60	0,00
TOTAL		94.376,26	-446,66	93.929,60	0,00	93.929,60	0,00

2.) DERECHOS A COBRAR DE PRESUPUESTOS CERRADOS**A) DERECHOS PENDIENTES DE COBRO TOTALES**AÑO **2016**

APLICACIÓN PRESUPUESTARIA	DESCRIPCIÓN	DERECHOS PENDIENTES DE COBRO A 1 DE ENERO	MODIFICACIONES SALDO INICIAL	DERECHOS ANULADOS	DERECHOS CANCELADOS	RECAUDACIÓN	DERECHOS PENDIENTES DE COBRO A 31 DE DICIEMBRE
39900	RECURSOS EVENTUALES	123,97	0,00	0,00	0,00	0,00	123,97
TOTAL AÑO:		123,97	0,00	0,00	0,00	0,00	123,97

2.) DERECHOS A COBRAR DE PRESUPUESTOS CERRADOS**A) DERECHOS PENDIENTES DE COBRO TOTALES**AÑO **2017**

APLICACIÓN PRESUPUESTARIA	DESCRIPCIÓN	DERECHOS PENDIENTES DE COBRO A 1 DE ENERO	MODIFICACIONES SALDO INICIAL	DERECHOS ANULADOS	DERECHOS CANCELADOS	RECAUDACIÓN	DERECHOS PENDIENTES DE COBRO A 31 DE DICIEMBRE
40000	OTRAS TRANSFERENCIAS	127.000,00	0,00	0,00	0,00	127.000,00	0,00
TOTAL AÑO:		127.000,00	0,00	0,00	0,00	127.000,00	0,00

2.) DERECHOS A COBRAR DE PRESUPUESTOS CERRADOS**A) DERECHOS PENDIENTES DE COBRO TOTALES**

AÑO

2020

APLICACIÓN PRESUPUESTARIA	DESCRIPCIÓN	DERECHOS PENDIENTES DE COBRO A 1 DE ENERO	MODIFICACIONES SALDO INICIAL	DERECHOS ANULADOS	DERECHOS CANCELADOS	RECAUDACIÓN	DERECHOS PENDIENTES DE COBRO A 31 DE DICIEMBRE
47005	TRANSFERENCIAS CORRIENTES	1.322,31	0,00	0,00	0,00	1.322,31	0,00
55000	CONCESIONES ADMINISTRATIVAS	27.732,94	0,00	0,00	0,00	27.732,94	0,00
TOTAL AÑO:		29.055,25	0,00	0,00	0,00	29.055,25	0,00
TOTAL		156.179,22	0,00	0,00	0,00	156.055,25	123,97

EJERCICIOS CERRADOS**B) DERECHOS ANULADOS**EJERCICIO **2016**

APLICACIÓN PRESUPUESTARIA	DESCRIPCIÓN	DERECHOS ANULADOS		TOTAL DERECHOS ANULADOS
		ANULACIÓN DE LIQUIDACIONES	APLAZAMIENTO Y FRACCIONAMIENTO	
39900	RECURSOS EVENTUALES	0,00	0,00	0,00
TOTAL AÑO:		0,00	0,00	0,00

EJERCICIOS CERRADOS**B) DERECHOS ANULADOS**EJERCICIO **2017**

APLICACIÓN PRESUPUESTARIA	DESCRIPCIÓN	DERECHOS ANULADOS		TOTAL DERECHOS ANULADOS
		ANULACIÓN DE LIQUIDACIONES	APLAZAMIENTO Y FRACCIONAMIENTO	
40000	OTRAS TRANSFERENCIAS	0,00	0,00	0,00
TOTAL AÑO:		0,00	0,00	0,00

EJERCICIOS CERRADOS**B) DERECHOS ANULADOS**EJERCICIO **2020**

APLICACIÓN PRESUPUESTARIA	DESCRIPCIÓN	DERECHOS ANULADOS		TOTAL DERECHOS ANULADOS
		ANULACIÓN DE LIQUIDACIONES	APLAZAMIENTO Y FRACCIONAMIENTO	
47005	TRANSFERENCIAS CORRIENTES	0,00	0,00	0,00
55000	CONCESIONES ADMINISTRATIVAS	0,00	0,00	0,00
TOTAL AÑO:		0,00	0,00	0,00
TOTAL		0,00	0,00	0,00

EJERCICIOS CERRADOS**Variación de resultados presupuestarios de ejercicios anteriores.**TaoGetLit: Not Found **2016**

TaoGetLit: Not Found	TaoGetLit: Not Found	TaoGetLit: Not Found				TaoGetLit: Not Found
		TaoGetLit: Not Found	Total Variación Derechos	Total Variación Obligaciones	Variación de resultados presupuestarios de ejercicios anteriores	
39900	RECURSOS EVENTUALES	0,00	0,00	0,00	0,00	0,00
	TaoGetLit: Not Found	0,00	0,00	0,00	0,00	0,00

EJERCICIOS CERRADOS**Variación de resultados presupuestarios de ejercicios anteriores.**TaoGetLit: Not Found **2017**

TaoGetLit: Not Found	TaoGetLit: Not Found	TaoGetLit: Not Found				TaoGetLit: Not Found
		TaoGetLit: Not Found	Total Variación Derechos	Total Variación Obligaciones	Variación de resultados presupuestarios de ejercicios anteriores	
40000	OTRAS TRANSFERENCIAS	0,00	0,00	0,00	0,00	0,00
	TaoGetLit: Not Found	0,00	0,00	0,00	0,00	0,00

EJERCICIOS CERRADOS**Variación de resultados presupuestarios de ejercicios anteriores.**TaoGetLit: Not Found **2020**

TaoGetLit: Not Found	TaoGetLit: Not Found	TaoGetLit: Not Found				TaoGetLit: Not Found
		TaoGetLit: Not Found	Total Variación Derechos	Total Variación Obligaciones	Variación de resultados presupuestarios de ejercicios anteriores	
47005	TRANSFERENCIAS CORRIENTES	0,00	0,00	0,00	0,00	0,00
55000	CONCESIONES ADMINISTRATIVAS	0,00	0,00	0,00	0,00	0,00
	TaoGetLit: Not Found	0,00	0,00	0,00	0,00	0,00
	TOTAL	0,00	0,00	0,00	0,00	0,00

EJERCICIOS CERRADOS**Variación de resultados presupuestarios de ejercicios anteriores.**

	Total Variación Derechos	Total Variación Obligaciones	Variación de resultados presupuestarios de ejercicios anteriores.
- a) Operaciones corrientes	0,00	-446,66	446,66
- b) Otras operaciones no financieras	0,00	0,00	0,00
- Operaciones no financieras (a+b)	0,00	-446,66	446,66
- Activos financieros	0,00	0,00	0,00
- Pasivos Financieros	0,00	0,00	0,00
TOTAL	0,00	-446,66	446,66

EJERCICIOS POSTERIORES

COMPROMISOS DE GASTO CON CARGO A PRESUPUESTOS DE EJERCICIOS POSTERIORES

APLICACIÓN PRESUPUESTARIA	DESCRIPCION	COMPROMISOS DE GASTOS ADQUIRIDOS CON CARGO AL PRESUPUESTO DEL EJERCICIO				
		AÑO 2022	AÑO 2023	AÑO 2024	AÑO 2025	AÑOS SUCESIVOS
TOTAL						

EJERCICIOS POSTERIORES**COMPROMISOS DE INGRESO CON CARGO A PRESUPUESTOS DE EJERCICIOS
POSTERIORES**

APLICACIÓN PRESUPUESTARIA	Descripción	COMPROMISOS DE INGRESO CONCERTADOS IMPUTABLES AL EJERCICIO				
		AÑO 2022	AÑO 2023	AÑO 2024	AÑO 2025	Años Sucesivos
Total Gen.:						

EJERCICIO CORRIENTE
EJECUCIÓN PROYECTOS DE GASTO

1. - Resumen de Ejecución

CÓDIGO PROYECTO / DENOMINACIÓN	AÑO DE INICIO	DURACIÓN (años)	GASTO PREVISTO	GASTO COMPROMETIDO	OBLIGACIONES RECONOCIDAS			GASTO PENDIENTE DE REALIZAR	Ind. FinanAfec
					A 1 DE ENERO	EN EL EJERCICIO	TOTAL		

Ejecución de Proyectos de Gasto

2. - Anualidades Pendientes

Código Proyecto	Denominación	Gasto Pendiente de Realizar			
		Año 1	Año 2	Año 3	Años Sucesivos

ESTADO DEL REMANENTE DE TESORERÍA

N° DE CUENTAS	COMPONENTES	IMPORTE SAÑO		IMPORTE SAÑO ANTERIOR	
57,556	1. (+) Fondos líquidos	741.020,76	741.020,76		501.528,00
430	2. (+) Derechos pendientes de cobro - (+) del Presupuesto corriente	20.127,31	20.834,20	29.055,25	156.645,00
431	- (+) de Presupuestos cerrados	123,97		127.123,97	
257,258,270,275,440,442, 449,456,470,471,472,537, 538,550,565,566	- (+) de operaciones no presupuestarias	582,92		465,78	
400	3. (-) Obligaciones pendientes de pago - (+) del Presupuesto corriente	44.506,62	152.040,31	94.376,26	196.206,19
401	- (+) de Presupuestos cerrados	0,00		0,00	
165,166,180,185,410,414, 419,453,456,475,476,477, 502,515,516,521,550,560, 561	- (+) de operaciones no presupuestarias	107.533,69		101.829,93	
554,559	4. (+) Partidas pendientes de aplicación - (-) cobros realizados pendientes de aplicación definitiva	0,00	0,00	0,00	0,00
555,5581,5585	- (+) pagos realizados pendientes de aplicación definitiva	0,00		0,00	
	I. Remanente de Tesorería Total (1 + 2 - 3 + 4)		609.814,65		461.966,81
2961,2962,2981,2982,49 00,4901,4902,4903,5961, 5962,5981,5982	II. Saldos de dudoso cobro		123,97		63.592,98
	III. Exceso de financiación afectada		0,00		0,00
	IV. Remanente de Tesorería para Gastos Generales (I - II - III)		609.690,68		398.373,83

INDICADORES ECONÓMICOS

1) INDICADORES FINANCIEROS Y PATRIMONIALES

a) LIQUIDEZ INMEDIATA =	$\frac{741.020,76}{152.236,24} = 486,76\%$	Fondos líquidos / Pasivo Corriente
b) LIQUIDEZ A CORTO PLAZO =	$\frac{761.854,96}{152.236,24} = 500,44\%$	(Fondos líquidos + Derechos pdtes. cobro) / Pasivo Corriente
c) LIQUIDEZ GENERAL	$\frac{761.730,99}{152.236,24} = 500,36\%$	Activo Corriente / Pasivo Corriente
d) ENDEUDAMIENTO POR HABITANTE:	$\frac{152.236,24}{84.005} = 1,81$	Pasivo corriente + Pasivo no corriente / Núm. Habitantes
e) ENDEUDAMIENTO	$\frac{152.236,24}{860.823,91} = 17,68\%$	Pasivo corriente + Pasivo no corriente / Pasivo corriente + Pasivo no corriente + Patrimonio Neto
f) RELACIÓN DE ENDEUDAMIENTO	$\frac{152.236,24}{0,00} = 0,00\%$	Pasivo corriente / Pasivo no corriente
g) CASH - FLOW	$\frac{152.236,24}{250.092,92} = 60,87\%$	Pasivo no corriente + Pasivo corriente / Flujos netos de gestión
h.) PERÍODO MEDIO DE PAGO A ACREEDORES COMERCIALES	$\frac{0,00}{0,00} = 0,00$	Número días período pago x Importe pago /Importe Pago
i.) PERIODO MEDIO DE COBRO =	$\frac{12.078.105,88}{383.492,94} = 31,49$	Sumatorio de número de días periodo de cobro X importe de cobro (1) x / Sumatorio importe de cobro (2)

j) RATIOS DE LA CUENTA DEL RESULTADO ECONÓMICO PATRIMONIAL

1) Estructura de los ingresos.

Ingresos de gestión ordinaria (IGOR)

ING. TRIB / IGOR	TRANFS / IGOR	VN Y PS / IGOR	Resto IGOR / IGOR
$\frac{0,00}{1.585.082,91} = 0,00\%$	$\frac{1.208.244,64}{1.585.082,91} = 76,23\%$	$\frac{0,00}{1.585.082,91} = 0,00\%$	$\frac{376.838,27}{1.585.082,91} = 23,77\%$

2) Estructura de los gastos.

Gastos de gestión ordinaria (GGOR)

G. PERS. / GGOR	TRANFS / GGOR	APROV / GGOR	Resto GGOR / GGOR
$\frac{1.158.879,75}{1.437.906,93} = 80,59\%$	$\frac{0,00}{1.437.906,93} = 0,00\%$	$\frac{224.729,37}{1.437.906,93} = 15,63\%$	$\frac{54.297,81}{1.437.906,93} = 3,78\%$

3) Cobertura de los gastos corrientes.

$\frac{1.437.906,93}{1.585.082,91} = 90,71\%$	gastos de gestión ordinaria (ggor) / ingresos de gestión ordinaria (igor)
---	--

INDICADORES ECONÓMICOS

2) INDICADORES PRESUPUESTARIOS

a) Del Presupuesto de gastos Corriente:

1.) EJECUCIÓN DEL PPTO. DE GASTOS =	$\frac{1.437.681,73}{1.721.101,00} = 83,53\%$	Total Obligaciones reconocidas netas / Créditos totales
2.) REALIZACIÓN DE PAGOS =	$\frac{1.393.175,11}{1.437.681,73} = 96,90\%$	Pagos Realizados / Total Obligaciones reconocidas netas
3.) GASTO POR HABITANTE =	$\frac{1.437.681,73}{84.005} = 17,11$	Total Obligaciones reconocidas netas / Núm. Habitantes
4.) INVERSIÓN POR HABITANTE =	$\frac{9.932,16}{84.005} = 0,12$	Obligaciones reconocidas netas (Cap.6 y 7) / Núm. Habitantes
5.) ESFUERZO INVERSOR =	$\frac{9.932,16}{1.437.681,73} = 0,69\%$	Obligaciones reconocidas netas (Cap.6 y 7) / Total Obligaciones reconocidas netas

b) Del presupuesto de ingresos corrientes:

1.) EJECUCIÓN DEL PPTO. DE INGRESOS =	$\frac{1.585.082,91}{1.721.101,00} = 92,10\%$	Derechos reconocidos netos / Previsiones definitivas
2.) REALIZACIÓN DE COBROS =	$\frac{1.564.955,60}{1.585.082,91} = 98,73\%$	Recaudación neta / Derechos reconocidos netos
3.) AUTONOMÍA =	$\frac{376.838,27}{1.585.082,91} = 23,77\%$	Derechos reconocidos netos * / Derechos reconocidos netos totales
4.) AUTONOMÍA FISCAL =	$\frac{0,00}{1.585.082,91} = 0,00\%$	* De los ingresos de naturaleza tributaria / Derechos reconocidos netos totales
5.) SUPERÁVIT (o DÉFICIT) POR HABITANTE =	$\frac{147.401,18}{84.005} = 1,75$	Resultado presupuestario ajustado / Núm. Habitantes

De Presupuestos Cerrados:

1.) REALIZACIÓN DE PAGOS =	$\frac{93.929,60}{93.929,60} = 100,00\%$	Pagos / S.I.Obligaciones (+ - Modifs. y Anul.)
2.) REALIZACIÓN DE COBROS =	$\frac{156.055,25}{156.179,22} = 99,92\%$	Cobros / S.I.Derechos (+ - Modifs. y Anul.)

INDICADORES ECONÓMICOS

Resumen General de Costes de la Entidad.

<u>ELEMENTOS</u>	<u>IMPORTE</u>	<u>%</u>
COSTES DE PERSONAL	1.054.046,91	79,39
Sueldos y salarios	816.002,70	61,46
Indemnizaciones	0,00	0,00
Cotizaciones sociales a cargo del empleador	228.691,83	17,23
Otros costes sociales	9.352,38	0,70
Indemnizaciones por razón de servicio	0,00	0,00
Transporte de personal	0,00	0,00
ADQUISICIÓN DE BIENES Y SERVICIOS	224.729,37	16,93
Coste de materiales de reprografía e imprenta	0,00	0,00
Coste de otros materiales	0,00	0,00
Adquisición de bienes de inversión	0,00	0,00
Trabajos realizados por otras entidades	224.729,37	16,93
SERVICIOS EXTERIORES	38.350,57	2,89
Costes de investigación y desarrollo del ejerci	0,00	0,00
Arrendamientos y cánones	0,00	0,00
Reparaciones y conservación	20.902,55	1,57
Servicios de profesionales independientes	0,00	0,00
Transportes	0,00	0,00
Servicios bancarios y similares	0,00	0,00
Publicidad, propaganda y relaciones públicas	0,00	0,00
Suministros	10.484,17	0,79
Comunicaciones	6.963,85	0,52
Costes diversos	0,00	0,00
TRIBUTOS	0,00	0,00
COSTES CALCULADOS	0,00	0,00
Amortizaciones	0,00	0,00
COSTES FINANCIEROS	177,03	0,01
COSTES DE TRANSFERENCIAS	10.334,38	0,78
OTROS COSTES	0,00	0,00
TOTAL	1.327.638,26	100,00

Resumen del Coste Por Elementos de las Actividades

ELEMENTOS:	Coste Directo	Coste Indirecto	TOTAL	%
- ACTIVIDAD:				
	Otras actividades y eventos			
COSTES DE PERSONAL	0,00	0,00	0,00	0,00%
ADQUISICIÓN DE BIENES Y SERVICIOS	0,00	546,08	546,08	1,15%
SERVICIOS EXTERIORES	44.905,33	347,57	45.252,90	95,01%
TRIBUTOS	0,00	0,00	0,00	0,00%
COSTES CALCULADOS	0,00	1.799,09	1.799,09	3,78%
COSTES FINANCIEROS	0,00	30,82	30,82	0,06%
COSTES DE TRANSFERENCIAS	0,00	0,00	0,00	0,00%
OTROS COSTES	0,00	0,00	0,00	0,00%
<u>TOTAL</u>	44.905,33	2.723,56	47.628,89	100,00%

Resumen del Coste Por Elementos de las Actividades

ELEMENTOS:	Coste Directo	Coste Indirecto	TOTAL	%
- ACTIVIDAD:	P.P. Servicios IMD. ESCUELAS			
COSTES DE PERSONAL	259.782,67	37.824,96	297.607,63	64,49%
ADQUISICIÓN DE BIENES Y SERVICIOS	1.082,95	1.879,06	2.962,01	0,64%
SERVICIOS EXTERIORES	153.434,85	1.195,96	154.630,81	33,51%
TRIBUTOS	0,00	0,00	0,00	0,00%
COSTES CALCULADOS	0,00	6.190,61	6.190,61	1,34%
COSTES FINANCIEROS	0,00	106,05	106,05	0,02%
COSTES DE TRANSFERENCIAS	0,00	0,00	0,00	0,00%
OTROS COSTES	0,00	0,00	0,00	0,00%
<u>TOTAL</u>	414.300,47	47.196,64	461.497,11	100,00%

Resumen del Coste Por Elementos de las Actividades

ELEMENTOS:	Coste Directo	Coste Indirecto	TOTAL	%
- ACTIVIDAD:	P.P. Servicios IMD. USO INSTALACIONES			
COSTES DE PERSONAL	663.277,11	93.162,17	756.439,28	92,42%
ADQUISICIÓN DE BIENES Y SERVICIOS	34.130,79	711,69	34.842,48	4,26%
SERVICIOS EXTERIORES	24.392,69	452,97	24.845,66	3,04%
TRIBUTOS	0,00	0,00	0,00	0,00%
COSTES CALCULADOS	0,00	2.344,68	2.344,68	0,29%
COSTES FINANCIEROS	0,00	40,16	40,16	0,00%
COSTES DE TRANSFERENCIAS	0,00	0,00	0,00	0,00%
OTROS COSTES	0,00	0,00	0,00	0,00%
<u>TOTAL</u>	721.800,59	96.711,67	818.512,26	100,00%

Resumen de Costes Por Actividad

ACTIVIDAD:	Coste Total Actividad	%
P.P. Servicios IMD. ESCUELAS	461.497,11	34,76
P.P. Servicios IMD. USO INSTALACIONES	818.512,26	61,65
Otras actividades y eventos	47.628,89	3,59
<u>TOTAL</u>	1.327.638,26	100,00

Resumen relacionando costes e ingresos de las actividades.

ACTIVIDAD:	Coste Total Actividad	Ingresos	Margen	% Cobertura
P.P. Servicios IMD. ESCUELAS	461.497,11	260.457,68	-201.039,43	56,44
P.P. Servicios IMD. USO INSTALACIONES	818.512,26	73.351,86	-745.160,40	8,96
Otras actividades y eventos	47.628,89	15.972,89	-31.656,00	33,54
<u>TOTAL</u>	1.327.638,26	349.782,43	-977.855,83	26,35

MEM27. Indicadores de Gestión

- DESCRIPCIÓN

Otras actividades y eventos

1) INDICADORES DE EFICACIA:

a)

Número de actuaciones realizadas	3.995,00	=	0,73
Número de actividades previstas	5.478,00		

b) Plazo medio de espera para recibir un determinado servicio público 0

c) Porcentaje de población cubierta por un determinado servicio público 4,76

d)

Número de actuaciones realizadas en el ejercicio actual	3.995,00		0,73
Número de actividades previstas en el ejercicio actual	5.478,00		

----- = ----- = 4,37

Número medio de actuaciones realizadas (serie años anteriores) 7.012,00 0,17

Número medio de actuaciones realizadas (serie años anteriores) 41.996,00

2) INDICADORES DE EFICIENCIA:

a)

Coste de la actividad	47.628,89	=	11,92
Número de usuarios	3.995,00		

b)

Coste real de la actividad	47.628,89	=	0,73
Coste previsto de la actividad	65.305,77		

c)

Coste de la actividad	47.628,89	=	11,92
Número de unidades equivalentes producidas	3.995,00		

3) INDICADOR DE ECONOMÍA:

Precio o costee de adquisición del factor de producción X 0,00 = 0,00

Precio medio del factor de producción X en el mercado 0,00

4) INDICADOR DE MEDIOS DE PRODUCCIÓN:

Coste de Personal 0,00 = 0,00

Número de personas equivalentes 0,00

- DESCRIPCIÓN**P.P. Servicios IMD. ESCUELAS****1) INDICADORES DE EFICACIA:****a)**

Número de actuaciones realizadas	4.384,00	=	0,75
Número de actividades previstas	5.808,00		

b) Plazo medio de espera para recibir un determinado servicio público 0

c) Porcentaje de población cubierta por un determinado servicio público 5,22

d)

Número de actuaciones realizadas en el ejercicio actual	4.384,00		0,75
Número de actividades previstas en el ejercicio actual	5.808,00		
<hr/>			
Número medio de actuaciones realizadas (serie años anteriores)	3.971,00	=	1,25
Número medio de actuaciones realizadas (serie años anteriores)	6.600,00		0,60

2) INDICADORES DE EFICIENCIA:**a)**

Coste de la actividad	461.497,11	=	105,27
Número de usuarios	4.384,00		

b)

Coste real de la actividad	461.497,11	=	0,75
Coste previsto de la actividad	611.414,28		

c)

Coste de la actividad	461.497,11	=	105,27
Número de unidades equivalentes producidas	4.384,00		

3) INDICADOR DE ECONOMÍA:

Precio o costee de adquisición del factor de producción X	0,00	=	0,00
Precio medio del factor de producción X en el mercado	0,00		

4) INDICADOR DE MEDIOS DE PRODUCCIÓN:

Coste de Personal	297.607,63	=	31065,51
Número de personas equivalentes	9,58		

- DESCRIPCIÓN**P.P. Servicios IMD. USO INSTALACIONES****1) INDICADORES DE EFICACIA:****a)**

Número de actuaciones realizadas	20.847,00	=	0,73
Número de actividades previstas	28.584,00		

b) Plazo medio de espera para recibir un determinado servicio público 0

c) Porcentaje de población cubierta por un determinado servicio público 24,82

d)

Número de actuaciones realizadas en el ejercicio actual	20.847,00		0,73
Número de actividades previstas en el ejercicio actual	28.584,00		
<hr/>			
Número medio de actuaciones realizadas (serie años anteriores)	14.794,00	=	0,98
Número medio de actuaciones realizadas (serie años anteriores)	19.902,00		0,74

2) INDICADORES DE EFICIENCIA:**a)**

Coste de la actividad	816.167,58	=	39,15
Número de usuarios	20.847,00		

b)

Coste real de la actividad	818.512,26	=	0,73
Coste previsto de la actividad	1.122.293,31		

c)

Coste de la actividad	816.167,58	=	39,15
Número de unidades equivalentes producidas	20.847,00		

3) INDICADOR DE ECONOMÍA:

Precio o costee de adquisición del factor de producción X	0,00	=	0,00
Precio medio del factor de producción X en el mercado	0,00		

4) INDICADOR DE MEDIOS DE PRODUCCIÓN:

Coste de Personal	756.439,28	=	35314,63
Número de personas equivalentes	21,42		

ESTADO DE TESORERIA
ESTADO DE SITUACION DE EXISTENCIAS EN TESORERIA

CTA. PGCP.	DESCRIPCION	IMPORTE			
		E. INICIALES	COBROS	PAGOS	E. FINALES
571200	UNICAJA 2103 0853 84 0230000038 ES3521030853840230000038	208.416,83	1.440.545,71	1.161.141,18	487.821,36
571202	CAJAMAR 3058 0163 50 2732000015 ES7430580163502732000015	293.111,17	267.182,20	307.093,97	253.199,40
5741	CAJA.ANTICIPOS DE CAJA FIJA. ES2700010003000000000002	0,00	600,00	600,00	0,00
	TOTAL GRUPO	501.528,00	1.708.327,91	1.468.835,15	741.020,76
5576	CUENTA CONTROL NÓMINAS	0,00	926.096,59	926.096,59	0,00
	TOTAL GRUPO	0,00	926.096,59	926.096,59	0,00
	TOTAL GENERAL	501.528,00	2.634.424,50	2.394.931,74	741.020,76

FIRMADO POR	FRANCISCO GONGORA CARA	13/07/2022 09:14:01	PÁGINA 1/1
	JOSE LUIS NAVARRO LOPEZ	13/07/2022 08:01:58	
	MARIA BELEN MARTINEZ PIÑAR	12/07/2022 13:04:49	
VERIFICACIÓN	PFIRMWUQ3ZDYF5X679Y8XUY66C293S	https://sede.elejido.es/etramita	



Instituto Municipal de Deportes

CONCILIACION BANCARIA AL 31,12,2021

UNICAJA

ENTIDAD:

2103

NUM.CUENTA: 84 0230000038

CODIGO CONTABLE:

O853

IMPORTE

SALDO SEGÚN EXTRACTO AL DIA 31,12,2021

487.931,34

FECHAS	LIBROS	BANCO	APUNTES REGISTRADOS EN LIBROS Y NO EN BANCO		
			PAGOS		
24/02/1999			Devolución de fianza Fco. Cara Maldonado	37,86	
14/12/2000			Pago devol. fianza Embalses y Exc. Montoya	42,07	
15/12/2000			Pago devol. fianza Basilio Sánchez Toro	30,05	
			Suman pagos(a Deducir)		109,98
			COBROS		
			Suman ingresos(a Añadir)		
			APUNTES REGISTRADOS EN BANCOS Y NO EN LIBROS		
			PAGOS		
			Suman pagos(a Añadir)		-
			COBROS		
			Suman cobros (a Deducir)		
			SALDO SEGÚN LIBROS AL DIA 31-12-2021		487.821,36

EL ALCALDE,

EL INTERVENTOR ACCTAL,

LA TESORERA,

FIRMADO POR	FRANCISCO GONGORA CARA	13/07/2022 09:14:01	PÁGINA 1/1
	JOSE LUIS NAVARRO LOPEZ	13/07/2022 08:01:58	
	MARIA BELEN MARTINEZ PIÑAR	12/07/2022 13:04:47	
VERIFICACIÓN	PFIRMFHEC54A45RTG8NK6B4BXQ72FE	https://sede.elejido.es/etramita	



, como de CAJAMAR CAJA RURAL, SOCIEDAD COOPERATIVA DE CRÉDITO, Oficina 0990 - B.E. CAJAMAR.

CERTIFICO:

Que según consta en nuestros archivos, INSTITUTO MUNICIPAL DE DEPORTES DEL EJIDO, con C.I.F. P5410401C, es, desde el 08/09/2014, TITULAR de la CUENTAS DE ORGANISMOS PUBLICOS cuyos datos se especifican a continuación:

FECHA APERTURA	08/09/2014
NÚMERO DE CUENTA	ES74 3058 0163 5027 3200 0015
BIC	CCRIES2AXXX

Y que presenta, al día 31/12/2021 y a las 23:59 horas, los siguientes saldos:

SALDO CONTABLE ACREEDOR: 253.199,40 EUROS
SALDO DISPONIBLE ACREEDOR: 253.199,40 EUROS

Y para que conste y surta efectos donde proceda, se expide el presente certificado, en ALMERIA a 12 de enero de 2022.

CAJAMAR CAJA RURAL, SOCIEDAD COOPERATIVA DE CRÉDITO	P.P.
	Firmado:

Tipo Documento: 01028 - CERTIFICADOS EMITIDOS: SALDO, TITULARIDAD, FALLECIMIENTO, ETC.

DNA. Ana Maria Nogueras Baeza, APODERADA DE LA SUCURSAL
5341 - EL EJIDO - AYUNTAMIENTO DE LA ENTIDAD **UNICAJA
BANCO, S.A.**

CERTIFICA:

Que, consultados los archivos de esta Entidad, aparece la cuenta número (IBAN) ES35 2103 0853 8402 3000 0038 con un saldo a SU FAVOR el día 31 de diciembre de 2021 de 487.931,34 EUR. Asimismo, dicha cuenta aparece a nombre de:

INST. MUNICIPAL DE DEPORTES DE EL EJIDO, con N.I.F.: P5410401C

Y para que así conste, y a petición del interesado, se extiende el presente certificado en EJIDO (E.) a las 14 horas y 43 minutos de 13 de enero de 2022.



Fdo.: DNA. Ana Maria Nogueras Baeza
APODERADA, Sucursal: 5341 - EL EJIDO - AYUNTAMIENTO.

H. 28. Norma 22.º Hechos posteriores al cierre del ejercicio.

A la fecha de presentación de la Cuenta General 2021, España y el resto del mundo se encuentran en una situación “postpandemia” en un intento de recuperar la normalidad en todos los ámbitos sociales y económicos. En este sentido, el OO.AA. IMD durante el ejercicio 2021 ha recuperado su actividad normal en su totalidad y, por tanto, la continuidad del organismo no se ha visto comprometida.

ESTADO DE TESORERIA
ESTADO DE SITUACION DE EXISTENCIAS EN TESORERIA

CTA. PGCP.	DESCRIPCION	IMPORTE			
		E. INICIALES	COBROS	PAGOS	E. FINALES
571200	UNICAJA 2103 0853 84 0230000038 ES3521030853840230000038	208.416,83	1.440.545,71	1.161.141,18	487.821,36
571202	CAJAMAR 3058 0163 50 2732000015 ES7430580163502732000015	293.111,17	267.182,20	307.093,97	253.199,40
5741	CAJA.ANTICIPOS DE CAJA FIJA. ES2700010003000000000002	0,00	600,00	600,00	0,00
	TOTAL GRUPO	501.528,00	1.708.327,91	1.468.835,15	741.020,76
5576	CUENTA CONTROL NÓMINAS	0,00	926.096,59	926.096,59	0,00
	TOTAL GRUPO	0,00	926.096,59	926.096,59	0,00
	TOTAL GENERAL	501.528,00	2.634.424,50	2.394.931,74	741.020,76

FIRMADO POR	FRANCISCO GONGORA CARA	13/07/2022 09:14:01	PÁGINA 1/1
	JOSE LUIS NAVARRO LOPEZ	13/07/2022 08:01:58	
	MARIA BELEN MARTINEZ PIÑAR	12/07/2022 13:04:49	
VERIFICACIÓN	PFIRMWUQ3ZDYF5X679Y8XUY66C293S	https://sede.elejido.es/etramita	



Instituto Municipal de Deportes

CONCILIACION BANCARIA AL 31,12,2021

UNICAJA

ENTIDAD:

2103

NUM.CUENTA: 84 0230000038

CODIGO CONTABLE:

O853

IMPORTE

SALDO SEGÚN EXTRACTO AL DIA 31,12,2021

487.931,34

FECHAS	LIBROS	BANCO	APUNTES REGISTRADOS EN LIBROS Y NO EN BANCO		
			PAGOS		
24/02/1999			Devolución de fianza Fco. Cara Maldonado	37,86	
14/12/2000			Pago devol. fianza Embalses y Exc. Montoya	42,07	
15/12/2000			Pago devol. fianza Basilio Sánchez Toro	30,05	
			Suman pagos(a Deducir)		109,98
			COBROS		
			Suman ingresos(a Añadir)		
			APUNTES REGISTRADOS EN BANCOS Y NO EN LIBROS		
			PAGOS		
			Suman pagos(a Añadir)		-
			COBROS		
			Suman cobros (a Deducir)		
			SALDO SEGÚN LIBROS AL DIA 31-12-2021		487.821,36

EL ALCALDE,

EL INTERVENTOR ACCTAL,

LA TESORERA,

FIRMADO POR	FRANCISCO GONGORA CARA	13/07/2022 09:14:01	PÁGINA 1/1
	JOSE LUIS NAVARRO LOPEZ	13/07/2022 08:01:58	
	MARIA BELEN MARTINEZ PIÑAR	12/07/2022 13:04:47	
VERIFICACIÓN	PFIRMFHEC54A45RTG8NK6B4BXQ72FE	https://sede.elejido.es/etramita	





INFORME DE AUDITORÍA DE CUENTAS ANUALES EMITIDO POR UN AUDITOR INDEPENDIENTE

Al Socio de **DESARROLLO URBANÍSTICO DE EL EJIDO, S.L.U (DUE)**:

Opinión

Hemos auditado las cuentas anuales de la sociedad **DESARROLLO URBANÍSTICO DE EL EJIDO, S.L.U (DUE)**: (la Sociedad), que comprenden el balance a 31 de diciembre de 2021, la cuenta de pérdidas y ganancias, el estado de cambios en el patrimonio neto, el estado de flujos de efectivo y la memoria, correspondientes al ejercicio terminado en dicha fecha.

En nuestra opinión, las cuentas anuales del ejercicio adjuntas expresan, en todos los aspectos significativos, la imagen fiel del patrimonio y de la situación financiera de la Sociedad a 31 de diciembre de 2021, así como de sus resultados y flujos de efectivo correspondientes al ejercicio anual terminado en dicha fecha, de conformidad con el marco normativo de información financiera que resulta de aplicación (que se identifica en la nota 2 de la memoria) y, en particular, con los principios y criterios contables contenidos en el mismo.

Fundamento de la opinión

Hemos llevado a cabo nuestra auditoría de conformidad con la normativa reguladora de auditoría de cuentas vigente en España. Nuestras responsabilidades de acuerdo con dichas normas se describen más adelante en la sección *Responsabilidades del auditor en relación con la auditoría de las cuentas anuales* de nuestro informe.

Somos independientes de la Sociedad de conformidad con los requerimientos de ética, incluidos los de independencia, que son aplicables a nuestra auditoría de las cuentas anuales en España según lo exigido por la normativa reguladora de la actividad de auditoría de cuentas. En este sentido, no hemos prestado servicios distintos a los de la auditoría de cuentas ni han concurrido situaciones o circunstancias que, de acuerdo con lo establecido en la citada normativa reguladora, hayan afectado a la necesaria independencia de modo que se haya visto comprometida.

Consideramos que la evidencia de auditoría que hemos obtenido proporciona una base suficiente y adecuada para nuestra opinión.

Aspectos más relevantes de la auditoría

Los aspectos más relevantes de la auditoría son aquellos que, según nuestro juicio profesional, han sido considerados como los riesgos de incorrección material más significativos en nuestra auditoría de las cuentas anuales del periodo actual. Estos riesgos han sido tratados en el contexto de nuestra auditoría de las cuentas anuales en su conjunto, y en la formación de nuestra opinión sobre éstos, y no expresamos una opinión por separado sobre esos riesgos.



Hemos determinado que no existen riesgos más significativos considerados en la auditoría que se deban comunicar en nuestro informe.

Otra información: Informe de gestión

La otra información comprende exclusivamente el informe de gestión del ejercicio 2021, cuya formulación es responsabilidad del órgano de administración de la Sociedad y no forma parte integrante de las cuentas anuales.

Nuestra opinión de auditoría sobre las cuentas anuales no cubre el informe de gestión. Nuestra responsabilidad sobre el informe de gestión, de conformidad con lo exigido por la normativa reguladora de la actividad de auditoría de cuentas, consiste en evaluar e informar sobre la concordancia del informe de gestión con las cuentas anuales, a partir del conocimiento de la entidad obtenido en la realización de la auditoría de las citadas cuentas y sin incluir información distinta de la obtenida como evidencia durante la misma. Asimismo, nuestra responsabilidad consiste en evaluar e informar de si el contenido y presentación del informe de gestión son conformes a la normativa que resulta de aplicación. Si, basándonos en el trabajo que hemos realizado, concluimos que existen incorrecciones materiales, estamos obligados a informar de ello.

Responsabilidad de los Administradores en relación con las cuentas anuales

Los miembros del Consejo de Administración son responsables de formular las cuentas anuales adjuntas, de forma que expresen la imagen fiel del patrimonio, de la situación financiera y de los resultados de la Sociedad, de conformidad con el marco normativo de información financiera aplicable a la entidad en España, y del control interno que consideren necesario para permitir la preparación de cuentas anuales libres de incorrección material, debida a fraude o error.

En la preparación de las cuentas anuales, los miembros del Consejo Administración son responsables de la valoración de la capacidad de la Sociedad para continuar como empresa en funcionamiento, revelando, según corresponda, las cuestiones relacionadas con la empresa en funcionamiento y utilizando el principio contable de empresa en funcionamiento excepto si los administradores tienen intención de liquidar la sociedad o de cesar sus operaciones, o bien no exista otra alternativa realista.

Responsabilidades del auditor en relación con la auditoría de las cuentas anuales

Nuestros objetivos son obtener una seguridad razonable de que las cuentas anuales en su conjunto están libres de incorrección material, debida a fraude o error, y emitir un informe de auditoría que contiene nuestra opinión. Seguridad razonable es un alto grado de seguridad, pero no garantiza que una auditoría realizada de conformidad con la normativa reguladora de auditoría vigente en España siempre detecte una incorrección material cuando existe. Las incorrecciones pueden deberse a fraude o error y se consideran materiales si, individualmente o de forma agregada, puede preverse razonablemente que influyan en las decisiones económicas que los usuarios toman basándose en las cuentas anuales.

En el Anexo I de este informe de auditoría se incluye una descripción más detallada de nuestras responsabilidades en relación con la auditoría de las cuentas anuales. Esta

descripción que se encuentra en las páginas 4 y 5 siguientes, es parte integrante de nuestro informe de auditoría.

BNFIX AMB AUDITORES, S.L.P.

Inscrita en el ROAC con el nº S1731

BNFIX
AMB AUDITORES, S.L.P.
MIEMBRO DEL R.O.A.C. Nº S1731

José M. Bernal Fuentes

ROAC nº 20.262

Auditor de cuentas

15 de abril de 2022



Anexo I de nuestro informe de auditoría

Adicionalmente a lo incluido en nuestro informe de auditoría, en este Anexo incluimos nuestras responsabilidades respecto a la auditoría de las cuentas anuales.

Responsabilidades del auditor en relación con la auditoría de las cuentas anuales

Como parte de una auditoría de conformidad con la normativa reguladora de auditoría de cuentas en España, aplicamos nuestro juicio profesional y mantenemos una actitud de escepticismo profesional durante toda la auditoría. También:

- Identificamos y valoramos los riesgos de incorrección material en las cuentas anuales, debida a fraude o error, diseñamos y aplicamos procedimientos de auditoría para responder a dichos riesgos y obtenemos evidencia de auditoría suficiente y adecuada para proporcionar una base para nuestra opinión. El riesgo de no detectar una incorrección material debida a fraude es más elevado que en el caso de una incorrección material debida a error, ya que el fraude puede implicar colusión, falsificación, omisiones deliberadas, manifestaciones intencionadamente erróneas, o la elusión del control interno.
- Obtenemos conocimiento del control interno relevante para la auditoría con el fin de diseñar procedimientos de auditoría que sean adecuados en función de las circunstancias, y no con la finalidad de expresar una opinión sobre la eficacia del control interno de la entidad.
- Evaluamos si las políticas contables aplicadas son adecuadas y la razonabilidad de las estimaciones contables y la correspondiente información revelada por los Administradores.
- Concluimos sobre si es adecuada la utilización, por los miembros del Consejo de Administración, del principio contable de empresa en funcionamiento y, basándonos en la evidencia de auditoría obtenida, concluimos sobre si existe o no una incertidumbre material relacionada con hechos o con condiciones que pueden generar dudas significativas sobre la capacidad de la Sociedad para continuar como empresa en funcionamiento. Si concluimos que existe una incertidumbre material, se requiere que llamemos la atención en nuestro informe de auditoría sobre la correspondiente información revelada en las cuentas anuales o, si dichas revelaciones no son adecuadas, que expresemos una opinión modificada. Nuestras conclusiones se basan en la evidencia de auditoría obtenida hasta la fecha de nuestro informe de auditoría. Sin embargo, los hechos o condiciones futuros pueden ser la causa de que la Sociedad deje de ser una empresa en funcionamiento.
- Evaluamos la presentación global, la estructura y el contenido de las cuentas anuales, incluida la información revelada, y si las cuentas anuales representan las transacciones y hechos subyacentes de un modo que logran expresar la imagen fiel.



Nos comunicamos con los miembros del consejo de Administración de la entidad en relación con, entre otras cuestiones, el alcance y el momento de realización de la auditoría planificada y los hallazgos significativos de la auditoría, así como cualquier deficiencia significativa del control interno que identificamos en el transcurso de la auditoría. Entre los riesgos significativos que han sido objeto de comunicación a los miembros del Consejo de Administración de la entidad, determinamos los que han sido de la mayor significatividad en la auditoría de las cuentas anuales del periodo actual y que son, en consecuencia, los riesgos considerados más significativos.

Describimos esos riesgos en nuestro informe de auditoría salvo que las disposiciones legales o reglamentarias prohíban revelar públicamente la cuestión.

DATOS GENERALES DE IDENTIFICACIÓN

ID

IDENTIFICACIÓN DE LA EMPRESA

Forma jurídica SA: SL:

NIF: Otras:

LEI: Solo para las empresas que dispongan de código LEI (Legal Entity Identifier)

Denominación social:

Domicilio social:

Municipio: Provincia:

Código postal: Teléfono:

Dirección de e-mail de contacto de la empresa

Pertenencia a un grupo de sociedades:	DENOMINACIÓN SOCIAL		NIF	
Sociedad dominante directa:	<input type="text" value="01041"/>		<input type="text" value="01040"/>	
Sociedad dominante última del grupo:	<input type="text" value="01061"/>		<input type="text" value="01060"/>	

ACTIVIDAD

Actividad principal: (1)

Código CNAE: (1)

PERSONAL ASALARIADO

a) Número medio de personas empleadas en el curso del ejercicio, por tipo de contrato y empleo con discapacidad:

	EJERCICIO 2021 (2)		EJERCICIO 2020 (3)	
FIJO (4):	<input type="text" value="04001"/>	<input type="text" value="248,00"/>	<input type="text" value="04001"/>	<input type="text" value="216,00"/>
NO FIJO (5):	<input type="text" value="04002"/>	<input type="text" value="21,00"/>	<input type="text" value="04002"/>	<input type="text" value="21,00"/>
Del cual: Personas empleadas con discapacidad mayor o igual al 33% (o calificación equivalente local):	<input type="text" value="04010"/>	<input type="text" value="10,00"/>	<input type="text" value="04010"/>	<input type="text" value="11,00"/>

b) Personal asalariado al término del ejercicio, por tipo de contrato y por sexo:

	EJERCICIO 2021 (2)				EJERCICIO 2020 (3)			
	HOMBRES		MUJERES		HOMBRES		MUJERES	
FIJO:	<input type="text" value="04120"/>	<input type="text" value="217"/>	<input type="text" value="04121"/>	<input type="text" value="30"/>	<input type="text" value="04120"/>	<input type="text" value="143"/>	<input type="text" value="04121"/>	<input type="text" value="21"/>
NO FIJO:	<input type="text" value="04122"/>	<input type="text" value="12"/>	<input type="text" value="04123"/>	<input type="text" value="3"/>	<input type="text" value="04122"/>	<input type="text" value="26"/>	<input type="text" value="04123"/>	<input type="text" value="4"/>

PRESENTACIÓN DE CUENTAS

	EJERCICIO 2021 (2)				EJERCICIO 2020 (3)			
	AÑO	MES	DÍA		AÑO	MES	DÍA	
Fecha de inicio a la que van referidas las cuentas:	<input type="text" value="01102"/>	<input type="text" value="2.021"/>	<input type="text" value="1"/>	<input type="text" value="1"/>	<input type="text" value="01102"/>	<input type="text" value="2.020"/>	<input type="text" value="1"/>	<input type="text" value="1"/>
Fecha de cierre a la que van referidas las cuentas:	<input type="text" value="01101"/>	<input type="text" value="2.021"/>	<input type="text" value="12"/>	<input type="text" value="31"/>	<input type="text" value="01101"/>	<input type="text" value="2.020"/>	<input type="text" value="12"/>	<input type="text" value="31"/>
Número de páginas presentadas al depósito:	<input type="text" value="01901"/>	<input type="text" value="65"/>						

En caso de no figurar consignadas cifras en alguno de los ejercicios, indique la causa:

UNIDADES

Euros:

Miles de euros:

Millones de euros:

Marque con una X la unidad en la que ha elaborado todos los documentos que integran sus cuentas anuales:

(1) Según las clases (cuatro dígitos) de la Clasificación Nacional de Actividades Económicas 2009 (CNAE 2009), aprobada por el Real Decreto 475/2007, de 13 de abril (BOE de 28.4.2007).
 (2) Ejercicio al que van referidas las cuentas anuales.
 (3) Ejercicio anterior.
 (4) Para calcular el número medio de personal fijo, tenga en cuenta los siguientes criterios:
 a) Si en el año no ha habido importantes movimientos de la plantilla, indique aquí la semisuma de los fijos a principio y a fin de ejercicio.
 b) Si ha habido movimientos, calcule la suma de la plantilla en cada uno de los meses del año y divídala por doce.
 c) Si hubo regulación temporal de empleo o de jornada, el personal afectado por la misma debe incluirse como personal fijo, pero solo en la proporción que corresponda a la fracción del año o jornada del año efectivamente trabajada.
 (5) Puede calcular el personal no fijo medio sumando el total de semanas que han trabajado sus empleados no fijos y dividiendo por 52 semanas. También puede hacer esta operación (equivalente a la anterior):
 n.º de personas contratadas x n.º medio de semanas trabajadas

DECLARACIÓN DE IDENTIFICACIÓN DEL TITULAR REAL (1)

TR

IDENTIFICACIÓN DEL TITULAR REAL

La sociedad está obligada a presentar la identificación del titular real por no cotizar en un mercado regulado de la UE o de un país tercero equivalente. SI

La sociedad presenta por primera vez o actualiza los datos de identificación del titular real. SI

I. Titular real persona física con porcentaje de participación superior al 25%

NOMBRE Y APELLIDOS 1	DNI/CÓDIGO DE IDENTIFICACIÓN EXTRANJERO 2	FECHA DE NACIMIENTO (DD.MM.AAAA) 3	NACIONALIDAD/ CÓDIGO (2) 4	PAÍS DE RESIDENCIA/ CÓDIGO (2) 5	% PARTICIPACIÓN	
					DIRECTA 6	INDIRECTA (3) 7

II. Titular real persona física asimilada

En caso de no existir persona física que posea o controle un porcentaje superior al 25% del capital o derechos de voto, indique los titulares reales; en este caso, administrador o responsable de la dirección, conforme a lo establecido en el art. 8 del Real Decreto 304/2014.

NOMBRE Y APELLIDOS 1	DNI/CÓDIGO DE IDENTIFICACIÓN EXTRANJERO 2	FECHA DE NACIMIENTO (DD.MM.AAAA) 3	NACIONALIDAD/ CÓDIGO (2) 4	PAÍS DE RESIDENCIA/ CÓDIGO (2) 5
FRANCISCO GÓNGORA CARA	08910834J	27.07.1970	ES	ES

III. Detalle de las sociedades intervinientes en la cadena de control

En caso de titularidad real indirecta, detalle de la cadena de control.

DNI/CÓDIGO DE IDENTIFICACIÓN EXTRANJERO 1	NIVEL EN LA CADENA DE CONTROL 2	DENOMINACIÓN SOCIAL 3	NIF/CÓDIGO DE IDENTIFICACIÓN EXTRANJERO 4	NACIONALIDAD / CÓDIGO (2) 5	DOMICILIO SOCIAL 6	DATOS REGISTRALES/ LEI (EN SU CASO) 7

(1) Se exceptúan las sociedades que coticen en un mercado regulado de la Unión Europea o de países terceros equivalentes.

(2) Código-país según ISO 3166-1 alfa 2.

(3) Detallar en el cuadro III las sociedades intervinientes.

DECLARACIÓN COVID 19

CV

SOCIEDAD DESARROLLO URBANISTICO D EL EJIDO, S.L.		NIF B04481776
DOMICILIO SOCIAL C/CERVANTES, 132		
MUNICIPIO EL EJIDO	PROVINCIA ALMERIA	EJERCICIO 2021
Medidas laborales aplicadas a la empresa.		
1. Solicitud de ERTE durante el ejercicio y motivado por la pandemia ¹ : <input type="checkbox"/> No		
Ha sido motivado ² : <input type="text"/>		
Ha determinado ³ : <input type="text"/>		Número de trabajadores en plantilla antes del ERTE: <input type="text"/>
Duración:	Fecha inicio: <input type="text"/>	Fecha fin: <input type="text"/>
		Número de trabajadores afectados por el ERTE: <input type="text"/>
2. Permiso Retribuido Recuperable (Real Decreto-Ley 10/2020, de 29 de marzo)		
Porcentaje de personal, fijo o temporal, acogido a permiso retribuido recuperable. <input type="text"/> 0		Duración (Número de días): <input type="text"/> 0
3. Baja Laboral por el CORONAVIRUS		
Porcentaje de personal fijo afectado. <input type="text"/> 21,00		
Alquileres (artículos 1 al 15 Real Decreto-Ley11/2020).		
1. Alquileres a Terceros (Grandes Arrendadores). Ha concedido ¹ : <input type="text"/> No aplica		
2. Pequeños Arrendadores. Ha concedido moratorias voluntarias a los arrendatarios ¹ . <input type="checkbox"/> No		
3. Ha recibido ayudas financieras públicas (incluidos avales) al alquiler del local de negocios ¹ . <input type="checkbox"/> No		
Avales ICO.		
Importe del aval concedido, en su caso, por el ICO en aplicación de lo establecido en los artículos 29 y 30 del Real Decreto-Ley 8/2020, de 17 de marzo.		
Cantidad (€): <input type="text"/> 0	¿Qué porcentaje representa el importe concedido sobre el importe total solicitado? <input type="text"/> 0	
Ayudas públicas.		
Describir el plan o programa al que se acoge, el concedente y el sistema (avales, moratoria, aplazamiento, interés bonificado etc.)		
<input type="text"/>		
Moratoria hipotecaria (artículos 16 A 19 Real Decreto-Ley 11/2020). Se ha acogido ¹ . <input type="checkbox"/> No		
Moratoria no hipotecaria (artículo 18, 21 A 26 Real Decreto-Ley 11/2020). Se ha acogido ¹ . <input type="checkbox"/> No		
Suministros Se ha solicitado flexibilización y suspensión de suministros (artículos 42 a 44 Real Decreto-Ley 11/2020) ¹ . <input type="checkbox"/> No		
Turismo Se ha acogido a las medidas de apoyo del sector del Turismo de los artículos 12 y 13 del Real Decreto-Ley 7/2020, de 12 de marzo ¹ . <input type="checkbox"/> No		
FIRMAS Y NOMBRES DE LOS ADMINISTRADORES (en caso de presentación en papel)		
<input type="text"/>		
<small>(1) 1.- Sí, 2.- NO. (2) 1.- Por causa de fuerza mayor, 2.- Por causas técnicas-económicas-organizativas, 3.- Por otras causas. (3) 1.- Suspensión de contratos, 2.- Reducción de jornada, 3.- Suspensión de contratos y reducción de jornada. (4) 1.- Rebaja de rentas a los arrendatarios, 2.- Reestructuración de deudas, 3.- Rebaja de rentas a los arrendatarios y reestructuración de deudas, 4.- Otras.</small>		


DOCUMENTO SOBRE SERVICIOS A TERCEROS

SR

SOCIEDAD DESARROLLO URBANISTICO D EL EJIDO, S.L.		NIF B04481776
DOMICILIO SOCIAL C/CERVANTES, 132		
MUNICIPIO EL EJIDO	PROVINCIA ALMERIA	EJERCICIO(2) 2021
Realización, durante el ejercicio, de operaciones de prestación de servicios a terceros, artículo 2.1 o) de la Ley 10/2010, de 28 de abril, de prevención del blanqueo de capitales y financiación del terrorismo.		<input type="checkbox"/>
Ámbito territorial de operaciones(1):	<input type="text"/>	
Países donde realiza operaciones:	<input type="text"/>	
Provincias donde realiza operaciones:	<input type="text"/>	
Municipios donde realiza operaciones:	<input type="text"/>	
¿Ha prestado servicios a no residentes?(3)	<input type="checkbox"/>	
¿La actividad de prestación de servicios a terceros, artículo 2.1 o) de la Ley 10/2010, de 28 de abril, es la única y exclusiva que se presta?	<input type="checkbox"/>	
Volúmen Facturado por dichos servicios:		
Último Ejercicio	<input type="text"/>	Ejercicio Precedente <input type="text"/>
		Incuantificable <input type="checkbox"/>
Número de Operaciones/Servicios por cuenta de terceros, prestados por el profesional o disponiendo que otras lo ejerzan:		
	Número de Operaciones	
Constitución de sociedades u otras personas jurídicas.		
Dirección, secretaría y/o asesoría externa de una sociedad.		
Socio de una asociación o similar.		
Facilitar domicilio social, dirección comercial, postal, administrativa o similar a una persona jurídica		
Funciones de fiduciario en un fideicomiso, trust o instrumento similar		
Funciones de accionista por cuenta ajena.		
FIRMAS Y NOMBRES DE LOS ADMINISTRADORES (en caso de presentación en papel)		
(1) Municipal, provincial, autonómico, nacional o internacional.		
(2) Ejercicio al que van referidas las cuentas anuales.		
(3) Sí o No		

BALANCE DE SITUACIÓN NORMAL

B1.1


NIF:	B04481776	 Espacio destinado para las firmas de los administradores	UNIDAD (1):		
DENOMINACIÓN SOCIAL:			Euros: <table border="1" style="display: inline-table; border-collapse: collapse;"><tr><td style="padding: 2px;">09001</td><td style="text-align: center; width: 15px;"><input checked="" type="checkbox"/></td></tr></table>	09001	<input checked="" type="checkbox"/>
09001			<input checked="" type="checkbox"/>		
DESARROLLO URBANISTICO D EL EJIDO, S.L.			Miles: <table border="1" style="display: inline-table; border-collapse: collapse;"><tr><td style="padding: 2px;">09002</td><td style="text-align: center; width: 15px;"><input type="checkbox"/></td></tr></table>	09002	<input type="checkbox"/>
09002	<input type="checkbox"/>				
	Millones: <table border="1" style="display: inline-table; border-collapse: collapse;"><tr><td style="padding: 2px;">09003</td><td style="text-align: center; width: 15px;"><input type="checkbox"/></td></tr></table>	09003	<input type="checkbox"/>		
09003	<input type="checkbox"/>				

ACTIVO	NOTAS DE LA MEMORIA	EJERCICIO 2021 (2)	EJERCICIO 2020 (3)
A) ACTIVO NO CORRIENTE	11000	5.673.340,83	5.421.202,87
I. Inmovilizado intangible	11100 Nota 7	39,77	585,05
1. Desarrollo	11110		
2. Concesiones	11120		
3. Patentes, licencias, marcas y similares	11130	39,77	64,85
4. Fondo de comercio	11140		
5. Aplicaciones informáticas	11150	0	520,20
6. Investigación	11160		
7. Propiedad intelectual	11180		
8. Otro inmovilizado intangible	11170		
II. Inmovilizado material	11200 Nota 5	1.507.743,78	1.503.053,81
1. Terrenos y construcciones	11210	419.899,76	438.045,14
2. Instalaciones técnicas y otro inmovilizado material	11220	1.087.844,02	1.065.008,67
3. Inmovilizado en curso y anticipos	11230		
III. Inversiones inmobiliarias	11300 Nota 6	437.096,50	450.021,01
1. Terrenos	11310		
2. Construcciones	11320	437.096,50	450.021,01
IV. Inversiones en empresas del grupo y asociadas a largo plazo ..	11400		
1. Instrumentos de patrimonio	11410		
2. Créditos a empresas	11420		
3. Valores representativos de deuda	11430		
4. Derivados	11440		
5. Otros activos financieros	11450		
6. Otras inversiones	11460		
V. Inversiones financieras a largo plazo	11500 Nota 9	3.728.460,78	3.467.543,00
1. Instrumentos de patrimonio	11510		
2. Créditos a terceros	11520	4.515,30	3.723,98
3. Valores representativos de deuda	11530		
4. Derivados	11540		
5. Otros activos financieros	11550	3.723.945,48	3.463.819,02
6. Otras inversiones	11560		
VI. Activos por impuesto diferido	11600		
VII. Deudas comerciales no corrientes	11700		

(1) Marque la casilla correspondiente según exprese las cifras en unidades, miles o millones de euros. Todos los documentos que integran las cuentas anuales deben elaborarse en la misma unidad.
 (2) Ejercicio al que van referidas las cuentas anuales.
 (3) Ejercicio anterior.

BALANCE DE SITUACIÓN NORMAL


B1.2

NIF:	B04481776			
DENOMINACIÓN SOCIAL:		Espacio destinado para las firmas de los administradores		
DESARROLLO URBANISTICO D EL EJIDO, S.L.				
ACTIVO	NOTAS DE LA MEMORIA	EJERCICIO 2021 (1)	EJERCICIO 2020 (2)	
B) ACTIVO CORRIENTE	12000	9.721.635,81	8.241.791,36	
I. Activos no corrientes mantenidos para la venta	12100			
II. Existencias	12200	Nota 11	884.403,56	
904.238,80				
1. Comerciales	12210			
2. Materias primas y otros aprovisionamientos	12220	531.918,56	380.218,80	
<i>a) Materias primas y otros aprovisionamientos a largo plazo.</i>	12221			
<i>b) Materias primas y otros aprovisionamientos a corto plazo.</i>	12222	531.918,56	380.218,80	
3. Productos en curso	12230			
<i>a) De ciclo largo de producción.</i>	12231			
<i>b) De ciclo corto de producción.</i>	12232			
4. Productos terminados	12240	352.485,00	524.020,00	
<i>a) De ciclo largo de producción.</i>	12241	352.485,00	524.020,00	
<i>b) De ciclo corto de producción.</i>	12242			
5. Subproductos, residuos y materiales recuperados	12250			
6. Anticipos a proveedores.	12260			
III. Deudores comerciales y otras cuentas a cobrar	12300	2.488.584,67	3.225.083,52	
1. Clientes por ventas y prestaciones de servicios	12310	Nota 9	2.469.231,60	
<i>a) Clientes por ventas y prestaciones de servicios a largo plazo.</i>	12311			
<i>b) Clientes por ventas y prestaciones de servicios a corto plazo.</i>	12312	2.469.231,60	3.118.504,73	
2. Clientes empresas del grupo y asociadas	12320			
3. Deudores varios.	12330			
4. Personal	12340	Nota 9	792,23	
5. Activos por impuesto corriente	12350	Nota 12	0	
6. Otros créditos con las Administraciones Públicas	12360	Nota 12	18.560,84	
7. Accionistas (socios) por desembolsos exigidos.	12370			
IV. Inversiones en empresas del grupo y asociadas a corto plazo ..	12400			
1. Instrumentos de patrimonio	12410			
2. Créditos a empresas	12420			
3. Valores representativos de deuda	12430			
4. Derivados	12440			
5. Otros activos financieros	12450			
6. Otras inversiones	12460			

(1) Ejercicio al que van referidas las cuentas anuales.
(2) Ejercicio anterior.

BALANCE DE SITUACIÓN NORMAL

B1.3


NIF:	B04481776	 <p style="font-size: small; text-align: center;">Espacio destinado para las firmas de los administradores</p>
DENOMINACIÓN SOCIAL:		
DESARROLLO URBANISTICO D EL EJIDO, S.L.		

ACTIVO		NOTAS DE LA MEMORIA	EJERCICIO 2021 (1)	EJERCICIO 2020 (2)
V. Inversiones financieras a corto plazo	12500	Nota 9	0,00	30,00
1. Instrumentos de patrimonio	12510			
2. Créditos a empresas	12520			
3. Valores representativos de deuda	12530			
4. Derivados	12540			
5. Otros activos financieros	12550		0,00	30,00
6. Otras inversiones	12560			
VI. Periodificaciones a corto plazo	12600		6.864,72	921,85
VII. Efectivo y otros activos líquidos equivalentes.	12700		6.341.782,86	4.111.517,19
1. Tesorería	12710		6.341.782,86	4.111.517,19
2. Otros activos líquidos equivalentes	12720			
TOTAL ACTIVO (A + B)	10000		15.394.976,64	13.662.994,23

(1) Ejercicio al que van referidas las cuentas anuales.
 (2) Ejercicio anterior.

BALANCE DE SITUACIÓN NORMAL


B2.1

NIF:	B04481776			
DENOMINACIÓN SOCIAL:		Espacio destinado para las firmas de los administradores		
DESARROLLO URBANISTICO D EL EJIDO, S.L.				
PATRIMONIO NETO Y PASIVO		NOTAS DE LA MEMORIA	EJERCICIO 2021 (1)	EJERCICIO 2020 (2)
A) PATRIMONIO NETO	20000		2.813.237,88	2.780.944,99
A-1) Fondos propios	21000	Nota 10	2.398.694,27	2.349.128,73
I. Capital	21100		60.000,00	60.000,00
1. Capital escriturado	21110		60.000,00	60.000,00
2. (Capital no exigido)	21120			
II. Prima de emisión	21200			
III. Reservas	21300		-389.309,72	-396.312,75
1. Legal y estatutarias	21310		12.000,00	12.000,00
2. Otras reservas	21320		-401.309,72	-408.312,75
3. Reserva de revalorización	21330			
4. Reserva de capitalización	21350			
IV. (Acciones y participaciones en patrimonio propias)	21400			
V. Resultados de ejercicios anteriores	21500			
1. Remanente	21510			
2. (Resultados negativos de ejercicios anteriores)	21520			
VI. Otras aportaciones de socios	21600		2.678.438,45	2.678.438,45
VII. Resultado del ejercicio	21700		49.565,54	7.003,03
VIII. (Dividendo a cuenta)	21800			
IX. Otros instrumentos de patrimonio neto	21900			
A-2) Ajustes por cambios de valor	22000			
I. Activos financieros disponibles para la venta	22100			
II. Operaciones de cobertura	22200			
III. Activos no corrientes y pasivos vinculados, mantenidos para la venta	22300			
IV. Diferencia de conversión	22400			
V. Otros	22500			
A-3) Subvenciones, donaciones y legados recibidos	23000	Nota 14	414.543,61	431.816,26
B) PASIVO NO CORRIENTE	31000		4.701.437,35	4.635.501,66
I. Provisiones a largo plazo	31100			
1. Obligaciones por prestaciones a largo plazo al personal	31110			
2. Actuaciones medioambientales	31120			
3. Provisiones por reestructuración	31130			
4. Otras provisiones	31140			
II. Deudas a largo plazo	31200	Nota 9	4.700.398,39	4.634.419,41
1. Obligaciones y otros valores negociables	31210			

(1) Ejercicio al que van referidas las cuentas anuales.
 (2) Ejercicio anterior.

BALANCE DE SITUACIÓN NORMAL


B2.2

NIF:	B04481776	 Espacio destinado para las firmas de los administradores		
DENOMINACIÓN SOCIAL:				
DESARROLLO URBANISTICO D EL EJIDO, S.L.				
PATRIMONIO NETO Y PASIVO	NOTAS DE LA MEMORIA	EJERCICIO 2021 (1)	EJERCICIO 2020 (2)	
2. Deudas con entidades de crédito	31220	96.161,82	237.352,53	
3. Acreedores por arrendamiento financiero	31230			
4. Derivados	31240			
5. Otros pasivos financieros	31250	4.604.236,57	4.397.066,88	
III. Deudas con empresas del grupo y asociadas a largo plazo ...	31300			
IV. Pasivos por impuesto diferido	31400	Nota 12	1.038,96	1.082,25
V. Periodificaciones a largo plazo	31500			
VI. Acreedores comerciales no corrientes	31600			
VII. Deuda con características especiales a largo plazo	31700			
C) PASIVO CORRIENTE	32000	7.880.301,41	6.246.547,58	
I. Pasivos vinculados con activos no corrientes mantenidos para la venta	32100			
II. Provisiones a corto plazo	32200	Nota 19	3.235.446,71	1.288.679,18
1. Provisiones por derechos de emisión de gases de efecto invernadero	32210			
2. Otras provisiones	32220	3.235.446,71	1.288.679,18	
III. Deudas a corto plazo	32300	Nota 9	22.314,76	105.923,43
1. Obligaciones y otros valores negociables	32310			
2. Deudas con entidades de crédito	32320	8.100,00	21.279,14	
3. Acreedores por arrendamiento financiero	32330			
4. Derivados	32340			
5. Otros pasivos financieros	32350	14.214,76	84.644,29	
IV. Deudas con empresas del grupo y asociadas a corto plazo ...	32400			
V. Acreedores comerciales y otras cuentas a pagar	32500	4.622.539,94	4.851.944,97	
1. Proveedores	32510	Nota 9	1.210.767,64	986.377,44
a) Proveedores a largo plazo	32511			
b) Proveedores a corto plazo	32512	1.210.767,64	986.377,44	
2. Proveedores, empresas del grupo y asociadas	32520	Nota 9	394.459,39	655.595,56
3. Acreedores varios	32530	Nota 9	2.447.492,81	2.693.545,31
4. Personal (remuneraciones pendientes de pago)	32540	Nota 9	0	817,44
5. Pasivos por impuesto corriente	32550	Nota 12	3.269,42	1.869,96
6. Otras deudas con las Administraciones Públicas	32560	Nota 12	435.632,27	396.318,08
7. Anticipos de clientes	32570	Nota 9	130.918,41	117.421,18
VI. Periodificaciones a corto plazo	32600			
VII. Deuda con características especiales a corto plazo	32700			
TOTAL PATRIMONIO NETO Y PASIVO (A + B + C)	30000		15.394.976,64	13.662.994,23

(1) Ejercicio al que van referidas las cuentas anuales.
 (2) Ejercicio anterior.

CUENTA DE PÉRDIDAS Y GANANCIAS NORMAL

P1.1


NIF:	B04481776	 Espacio destinado para las firmas de los administradores
DENOMINACIÓN SOCIAL:	DESARROLLO URBANISTICO D EL EJIDO, S.L.	

		NOTAS DE LA MEMORIA	EJERCICIO 2021 (1)	EJERCICIO 2020 (2)
(DEBE) / HABER				
A) OPERACIONES CONTINUADAS				
1. Importe neto de la cifra de negocios	40100	Nota 13	10.321.928,17	7.103.434,48
a) Ventas	40110		10.118.686,31	6.955.070,87
b) Prestaciones de servicios	40120		203.241,86	148.363,61
c) Ingresos de carácter financiero de las sociedades holding	40130			
2. Variación de existencias de productos terminados y en curso de fabricación	40200		0.00	-34.719,18
3. Trabajos realizados por la empresa para su activo	40300		121.151,11	37.257,29
4. Aprovisionamientos	40400	Nota 13	-10.952.692,33	-7.720.615,22
a) Consumo de mercaderías	40410		-4.955.486,01	-3.690.628,20
b) Consumo de materias primas y otras materias consumibles	40420		-34.511,07	-148.988,19
c) Trabajos realizados por otras empresas	40430		-5.962.695,25	-3.880.998,83
d) Deterioro de mercaderías, materias primas y otros aprovisionamientos	40440			
5. Otros ingresos de explotación	40500		12.227.982,88	10.770.112,13
a) Ingresos accesorios y otros de gestión corriente	40510		24.205,85	20.112,13
b) Subvenciones de explotación incorporadas al resultado del ejercicio	40520	Nota 14	12.203.777,03	10.750.000,00
6. Gastos de personal	40600		-9.533.394,08	-8.266.026,81
a) Sueldos, salarios y asimilados	40610		-7.188.425,00	-6.266.368,19
b) Cargas sociales	40620	Nota 13	-2.344.969,08	-1.999.658,62
c) Provisiones	40630			
7. Otros gastos de explotación	40700		-1.820.085,05	-1.626.482,32
a) Servicios exteriores	40710		-1.711.247,78	-1.447.488,14
b) Tributos	40720		-162.685,79	-110.627,57
c) Pérdidas, deterioro y variación de provisiones por operaciones comerciales	40730	Nota 9	-28.647,15	-115.596,62
d) Otros gastos de gestión corriente	40740		82.495,67	47.230,01
e) Gastos por emisión de gases de efecto invernadero	40750			
8. Amortización del inmovilizado	40800	Nota 5,6,7	-329.964,68	-215.883,28
9. Imputación de subvenciones de inmovilizado no financiero y otras	40900	Nota 14	17.315,94	0.00
10. Excesos de provisiones	41000			
11. Deterioro y resultado por enajenaciones del inmovilizado	41100			
a) Deterioro y pérdidas	41110			
b) Resultados por enajenaciones y otras	41120			
c) Deterioro y resultados por enajenaciones del inmovilizado de las sociedades holding	41130			
12. Diferencia negativa de combinaciones de negocio	41200			

(1) Ejercicio al que van referidas las cuentas anuales.
 (2) Ejercicio anterior.

CUENTA DE PÉRDIDAS Y GANANCIAS NORMAL


P1.2

NIF: B04481776		 Espacio destinado para las firmas de los administradores		
DENOMINACIÓN SOCIAL:				
DESARROLLO URBANISTICO D EL EJIDO, S.L.				
(DEBE) / HABER	NOTAS DE LA MEMORIA	EJERCICIO 2021 (1)	EJERCICIO 2020 (2)	
13. Otros resultados	41300			
A.1) RESULTADO DE EXPLOTACIÓN (1 + 2 + 3 + 4 + 5 + 6 + 7 + 8 + 9 + 10 + 11 + 12 + 13)	49100		52.241,96	47.077,09
14. Ingresos financieros	41400	Nota 9	6.368,51	5.237,45
a) De participaciones en instrumentos de patrimonio	41410			
a 1) En empresas del grupo y asociadas	41411			
a 2) En terceros	41412			
b) De valores negociables y otros instrumentos financieros	41420		6.368,51	5.237,45
b 1) De empresas del grupo y asociadas	41421			
b 2) De terceros	41422		6.368,51	5.237,45
c) Imputación de subvenciones, donaciones y legados de carácter financiero	41430			
15. Gastos financieros	41500	Nota 9	-4.041,59	-7.411,15
a) Por deudas con empresas del grupo y asociadas	41510			
b) Por deudas con terceros	41520		-4.041,59	-7.411,15
c) Por actualización de provisiones	41530			
16. Variación de valor razonable en instrumentos financieros	41600			
a) Cartera de negociación y otros.	41610			
b) Imputación al resultado del ejercicio por activos financieros disponibles para la venta	41620			
17. Diferencias de cambio	41700			
18. Deterioro y resultado por enajenaciones de instrumentos financieros	41800			
a) Deterioros y pérdidas	41810			
b) Resultados por enajenaciones y otras	41820			
19. Otros ingresos y gastos de carácter financiero	42100			
a) Incorporación al activo de gastos financieros.	42110			
b) Ingresos financieros derivados de convenios de acreedores.	42120			
c) Resto de ingresos y gastos	42130			
A.2) RESULTADO FINANCIERO (14 + 15 + 16 + 17 + 18 + 19)	49200		2.326,92	-2.173,70
A.3) RESULTADO ANTES DE IMPUESTOS (A.1 + A.2)	49300		54.568,88	44.903,39
20. Impuestos sobre beneficios	41900	Nota 12	-5.003,34	-37.900,36
A.4) RESULTADO DEL EJERCICIO PROCEDENTE DE OPERACIONES CONTINUADAS (A.3 + 20)	49400		49.565,54	7.003,03
B) OPERACIONES INTERRUMPIDAS				
21. Resultado del ejercicio procedente de operaciones interrumpidas neto de impuestos.	42000			
A.5) RESULTADO DEL EJERCICIO (A.4 + 21)	49500		49.565,54	7.003,03

(1) Ejercicio al que van referidas las cuentas anuales.
 (2) Ejercicio anterior.

ESTADO DE CAMBIOS EN EL PATRIMONIO NETO NORMAL
A) Estado de ingresos y gastos reconocidos en el ejercicio

PN1

NIF:	B04481776	 Espacio destinado para las firmas de los administradores
DENOMINACIÓN SOCIAL:	DESARROLLO URBANISTICO D EL EJIDO, S.L.	


		NOTAS DE LA MEMORIA	EJERCICIO 2021 (1)	EJERCICIO 2020 (2)
A) RESULTADO DE LA CUENTA DE PÉRDIDAS Y GANANCIAS	59100		49.565,54	7.003,03
INGRESOS Y GASTOS IMPUTADOS DIRECTAMENTE AL PATRIMONIO NETO				
I. Por valoración de instrumentos financieros	50010			
1. Activos financieros disponibles para la venta	50011			
2. Otros ingresos/gastos	50012			
II. Por coberturas de flujos de efectivo	50020			
III. Subvenciones, donaciones y legados recibidos	50030			
IV. Por ganancias y pérdidas actuariales y otros ajustes	50040			
V. Por activos no corrientes y pasivos vinculados, mantenidos para la venta	50050			
VI. Diferencias de conversión	50060			
VII. Efecto impositivo	50070			
B) Total ingresos y gastos imputados directamente en el patrimonio neto (I + II + III + IV +V+VI+VII)	59200		0.00	0.00
TRANSFERENCIAS A LA CUENTA DE PÉRDIDAS Y GANANCIAS				
VIII. Por valoración de instrumentos financieros	50080			
1. Activos financieros disponibles para la venta	50081			
2. Otros ingresos/gastos	50082			
IX. Por coberturas de flujos de efectivo	50090			
X. Subvenciones, donaciones y legados recibidos	50100	Nota 14	-17.315,94	0.00
XI. Por activos no corrientes y pasivos vinculados, mantenidos para la venta	50110			
XII. Diferencias de conversión	50120			
XIII. Efecto impositivo	50130		43,29	0.00
C) Total transferencias a la cuenta de pérdidas y ganancias (VIII + IX + X + XI+ XII+ XIII)	59300		-17.272,65	0.00
TOTAL DE INGRESOS Y GASTOS RECONOCIDOS (A + B + C)	59400		32.292,89	7.003,03

(1) Ejercicio al que van referidas las cuentas anuales.
 (2) Ejercicio anterior.

ESTADO DE CAMBIOS EN EL PATRIMONIO NETO NORMAL

PN2.1

B) Estado total de cambios en el patrimonio neto

NIF: B04481776		 <p align="center">Espacio destinado para las firmas de los administradores</p>		
DENOMINACIÓN SOCIAL: DESARROLLO URBANISTICO D EL EJIDO, S.L.				
		CAPITAL		
		ESCRITURADO	(NO EXIGIDO)	PRIMA DE EMISIÓN
		01	02	03
A) SALDO, FINAL DEL EJERCICIO 2019 (1)	511	60.000,00		
I. Ajustes por cambios de criterio del ejercicio 2019 (1) y anteriores	512			
II. Ajustes por errores del ejercicio 2019 (1) y anteriores	513			
B) SALDO AJUSTADO, INICIO DEL EJERCICIO 2020 (2)	514	60.000,00		
I. Total ingresos y gastos reconocidos	515	0.00		
II. Operaciones con socios o propietarios	516	0.00		
1. Aumentos de capital	517			
2. (-) Reducciones de capital	518			
3. Conversión de pasivos financieros en patrimonio neto (conversión de obligaciones, condonaciones de deudas)	519			
4. (-) Distribución de dividendos	520			
5. Operaciones con acciones o participaciones propias (netas)	521			
6. Incremento (reducción) de patrimonio neto resultante de una combinación de negocios	522			
7. Otras operaciones con socios o propietarios	523	0.00		
III. Otras variaciones del patrimonio neto	524	0.00		
1. Movimiento de la Reserva de Revalorización (4)	531			
2. Otras variaciones	532	0.00		
C) SALDO, FINAL DEL EJERCICIO 2020 (2)	511	60.000,00		
I. Ajustes por cambios de criterio en el ejercicio 2020 (2)	512			
II. Ajustes por errores del ejercicio 2020 (2)	513			
D) SALDO AJUSTADO, INICIO DEL EJERCICIO 2021 (3)	514	60.000,00		
I. Total ingresos y gastos reconocidos	515			
II. Operaciones con socios o propietarios	516			
1. Aumentos de capital	517			
2. (-) Reducciones de capital	518			
3. Conversión de pasivos financieros en patrimonio neto (conversión de obligaciones, condonaciones de deudas)	519			
4. (-) Distribución de dividendos	520			
5. Operaciones con acciones o participaciones propias (netas)	521			
6. Incremento (reducción) de patrimonio neto resultante de una combinación de negocios	522			
7. Otras operaciones con socios o propietarios	523			
III. Otras variaciones del patrimonio neto	524			
1. Movimiento de la Reserva de Revalorización (4)	531			
2. Otras variaciones	532			
E) SALDO, FINAL DEL EJERCICIO 2021 (3)	525	60.000,00		

CONTINUA EN LA PÁGINA PN2.2

(1) Ejercicio N-2.
 (2) Ejercicio anterior al que van referidas las cuentas anuales (N-1).
 (3) Ejercicio al que van referidas las cuentas anuales (N).
 (4) Reserva de Revalorización de la Ley 16/2012, de 27 de diciembre. Las empresas acogidas a disposiciones de revalorización distintas de la Ley 16/2012, deberán detallar la norma legal en la que se basan.

ESTADO DE CAMBIOS EN EL PATRIMONIO NETO NORMAL

PN2.2

B) Estado total de cambios en el patrimonio neto

NIF:		B04481776		
DENOMINACIÓN SOCIAL:		DESARROLLO URBANISTICO D EL EJIDO, S.L.		
		Espacio destinado para las firmas de los administradores		
		RESERVAS	(ACCIONES Y PARTICIPACIONES EN PATRIMONIO PROPIAS)	RESULTADOS DE EJERCICIOS ANTERIORES
		04	05	06
A) SALDO, FINAL DEL EJERCICIO 2019 (1)	511	-375.057,23		
I. Ajustes por cambios de criterio del ejercicio 2019 (1) y anteriores	512			
II. Ajustes por errores del ejercicio 2019 (1) y anteriores	513	-21.745,52		
B) SALDO AJUSTADO, INICIO DEL EJERCICIO 2020 (2)	514	-396.802,75		
I. Total ingresos y gastos reconocidos	515	0.00		
II. Operaciones con socios o propietarios	516	0.00		
1. Aumentos de capital	517			
2. (-) Reducciones de capital	518			
3. Conversión de pasivos financieros en patrimonio neto (conversión de obligaciones, condonaciones de deudas).	519			
4. (-) Distribución de dividendos	520			
5. Operaciones con acciones o participaciones propias (netas)	521			
6. Incremento (reducción) de patrimonio neto resultante de una combinación de negocios	522			
7. Otras operaciones con socios o propietarios	523	0.00		
III. Otras variaciones del patrimonio neto	524	490,00		
1. Movimiento de la Reserva de Revalorización (4)	531			
2. Otras variaciones	532	490,00		
C) SALDO, FINAL DEL EJERCICIO 2020 (2)	511	-396.312,75		
I. Ajustes por cambios de criterio en el ejercicio 2020 (2)	512			
II. Ajustes por errores del ejercicio 2020 (2)	513			
D) SALDO AJUSTADO, INICIO DEL EJERCICIO 2021 (3)	514	-396.312,75		
I. Total ingresos y gastos reconocidos	515			
II. Operaciones con socios o propietarios	516			
1. Aumentos de capital	517			
2. (-) Reducciones de capital	518			
3. Conversión de pasivos financieros en patrimonio neto (conversión de obligaciones, condonaciones de deudas).	519			
4. (-) Distribución de dividendos	520			
5. Operaciones con acciones o participaciones propias (netas)	521			
6. Incremento (reducción) de patrimonio neto resultante de una combinación de negocios	522			
7. Otras operaciones con socios o propietarios	523			
III. Otras variaciones del patrimonio neto	524	7.003,03		
1. Movimiento de la Reserva de Revalorización (4)	531			
2. Otras variaciones	532	7.003,03		
E) SALDO, FINAL DEL EJERCICIO 2021 (3)	525	-389.309,72		

VIENE DE LA PÁGINA PN2.1

CONTINÚA EN LA PÁGINA PN2.3

(1) Ejercicio N-2.

(2) Ejercicio anterior al que van referidas las cuentas anuales (N-1).


(3) Ejercicio al que van referidas las cuentas anuales (N).

(4) Reserva de Revalorización de la Ley 16/2012, de 27 de diciembre. Las empresas acogidas a disposiciones de revalorización distintas de la Ley 16/2012, deberán detallar la norma legal en la que se basan.

ESTADO DE CAMBIOS EN EL PATRIMONIO NETO NORMAL

PN2.3

B) Estado total de cambios en el patrimonio neto

NIF:	B04481776			
DENOMINACIÓN SOCIAL: DESARROLLO URBANISTICO D EL EJIDO, S.L.		Espacio destinado para las firmas de los administradores		

		OTRAS APORTACIONES DE SOCIOS	RESULTADO DEL EJERCICIO	(DIVIDENDO A CUENTA)
		07	08	09
A) SALDO, FINAL DEL EJERCICIO 2019 (1)	511	1.191.699,52	490,00	
I. Ajustes por cambios de criterio del ejercicio 2019 (1) y anteriores	512			
II. Ajustes por errores del ejercicio 2019 (1) y anteriores	513			
B) SALDO AJUSTADO, INICIO DEL EJERCICIO 2020 (2)	514	1.191.699,52	490,00	
I. Total ingresos y gastos reconocidos	515	0.00	7.003,03	
II. Operaciones con socios o propietarios	516	1.486.738,93	0.00	
1. Aumentos de capital	517			
2. (-) Reducciones de capital	518			
3. Conversión de pasivos financieros en patrimonio neto (conversión de obligaciones, condonaciones de deudas)	519			
4. (-) Distribución de dividendos	520			
5. Operaciones con acciones o participaciones propias (netas)	521			
6. Incremento (reducción) de patrimonio neto resultante de una combinación de negocios	522			
7. Otras operaciones con socios o propietarios	523	1.486.738,93	0.00	
III. Otras variaciones del patrimonio neto	524		-490,00	
1. Movimiento de la Reserva de Revalorización (4)	531			
2. Otras variaciones	532		-490,00	
C) SALDO, FINAL DEL EJERCICIO 2020 (2)	511	2.678.438,45	7.003,03	
I. Ajustes por cambios de criterio en el ejercicio 2020 (2)	512			
II. Ajustes por errores del ejercicio 2020 (2)	513			
D) SALDO AJUSTADO, INICIO DEL EJERCICIO 2021 (3)	514	2.678.438,45	7.003,03	
I. Total ingresos y gastos reconocidos	515		49.565,54	
II. Operaciones con socios o propietarios	516			
1. Aumentos de capital	517			
2. (-) Reducciones de capital	518			
3. Conversión de pasivos financieros en patrimonio neto (conversión de obligaciones, condonaciones de deudas)	519			
4. (-) Distribución de dividendos	520			
5. Operaciones con acciones o participaciones propias (netas)	521			
6. Incremento (reducción) de patrimonio neto resultante de una combinación de negocios	522			
7. Otras operaciones con socios o propietarios	523			
III. Otras variaciones del patrimonio neto	524		-7.003,03	
1. Movimiento de la Reserva de Revalorización (4)	531			
2. Otras variaciones	532		-7.003,03	
E) SALDO, FINAL DEL EJERCICIO 2021 (3)	525	2.678.438,45	49.565,54	

VIENE DE LA PÁGINA PN2.2


CONTINUA EN LA PÁGINA PN2.4

(1) Ejercicio N-2.
 (2) Ejercicio anterior al que van referidas las cuentas anuales (N-1).
 (3) Ejercicio al que van referidas las cuentas anuales (N).
 (4) Reserva de Revalorización de la Ley 16/2012, de 27 de diciembre. Las empresas acogidas a disposiciones de revalorización distintas de la Ley 16/2012, deberán detallar la norma legal en la que se basan.

ESTADO DE CAMBIOS EN EL PATRIMONIO NETO NORMAL

PN2.4

B) Estado total de cambios en el patrimonio neto

NIF: B04481776				
DENOMINACIÓN SOCIAL: DESARROLLO URBANISTICO D EL EJIDO, S.L.				
Espacio destinado para las firmas de los administradores				
		OTROS INSTRUMENTOS DE PATRIMONIO NETO	AJUSTES POR CAMBIOS DE VALOR	SUBVENCIONES, DONACIONES Y LEGADOS RECIBIDOS
		10	11	12
A) SALDO, FINAL DEL EJERCICIO 2019 (1)	511			0.00
I. Ajustes por cambios de criterio del ejercicio 2019 (1) y anteriores	512			
II. Ajustes por errores del ejercicio 2019 (1) y anteriores	513			
B) SALDO AJUSTADO, INICIO DEL EJERCICIO 2020 (2)	514			
I. Total ingresos y gastos reconocidos	515			0.00
II. Operaciones con socios o propietarios	516			346.318,81
1. Aumentos de capital	517			
2. (-) Reducciones de capital	518			
3. Conversión de pasivos financieros en patrimonio neto (conversión de obligaciones, condonaciones de deudas)	519			
4. (-) Distribución de dividendos	520			
5. Operaciones con acciones o participaciones propias (netas)	521			
6. Incremento (reducción) de patrimonio neto resultante de una combinación de negocios	522			
7. Otras operaciones con socios o propietarios	523			346.318,81
III. Otras variaciones del patrimonio neto	524			0.00
1. Movimiento de la Reserva de Revalorización (4)	531			
2. Otras variaciones	532			0.00
C) SALDO, FINAL DEL EJERCICIO 2020 (2)	511			346.318,81
I. Ajustes por cambios de criterio en el ejercicio 2020 (2)	512			
II. Ajustes por errores del ejercicio 2020 (2)	513			85.497,45
D) SALDO AJUSTADO, INICIO DEL EJERCICIO 2021 (3)	514			431.816,26
I. Total ingresos y gastos reconocidos	515			-17.272,65
II. Operaciones con socios o propietarios	516			
1. Aumentos de capital	517			
2. (-) Reducciones de capital	518			
3. Conversión de pasivos financieros en patrimonio neto (conversión de obligaciones, condonaciones de deudas)	519			
4. (-) Distribución de dividendos	520			
5. Operaciones con acciones o participaciones propias (netas)	521			
6. Incremento (reducción) de patrimonio neto resultante de una combinación de negocios	522			
7. Otras operaciones con socios o propietarios	523			
III. Otras variaciones del patrimonio neto	524			0.00
1. Movimiento de la Reserva de Revalorización (4)	531			
2. Otras variaciones	532			0.00
E) SALDO, FINAL DEL EJERCICIO 2021 (3)	525			414.543,61

VIENE DE LA PÁGINA PN2.3

CONTIENE EN LA PÁGINA PN2.5

(1) Ejercicio N-2.

(2) Ejercicio anterior al que van referidas las cuentas anuales (N-1).

(3) Ejercicio al que van referidas las cuentas anuales (N).

(4) Reserva de Revalorización de la Ley 16/2012, de 27 de diciembre. Las empresas acogidas a disposiciones de revalorización distintas de la Ley 16/2012, deberán detallar la norma legal en la que se basan.

ESTADO DE CAMBIOS EN EL PATRIMONIO NETO NORMAL

PN2.5

B) Estado total de cambios en el patrimonio neto

		TOTAL
		13
A) SALDO, FINAL DEL EJERCICIO <u>2019</u> (1)		877.132,29
I.	Ajustes por cambios de criterio del ejercicio <u>2019</u> (1) y anteriores	
	512	
II.	Ajustes por errores del ejercicio <u>2019</u> (1) y anteriores	-21.745,52
	513	
B)	SALDO AJUSTADO, INICIO DEL EJERCICIO <u>2020</u> (2)	855.386,77
	514	
I.	Total ingresos y gastos reconocidos	7.003,03
	515	
II.	Operaciones con socios o propietarios	1.833.057,74
	516	
1.	Aumentos de capital	
	517	
2.	(-) Reducciones de capital	
	518	
3.	Conversión de pasivos financieros en patrimonio neto (conversión de obligaciones, condonaciones de deudas)	
	519	
4.	(-) Distribución de dividendos	
	520	
5.	Operaciones con acciones o participaciones propias (netas)	
	521	
6.	Incremento (reducción) de patrimonio neto resultante de una combinación de negocios	
	522	
7.	Otras operaciones con socios o propietarios	1.833.057,74
	523	
III.	Otras variaciones del patrimonio neto	0.00
	524	
1.	Movimiento de la Reserva de Revalorización (4)	
	531	
2.	Otras variaciones	0.00
	532	
C)	SALDO, FINAL DEL EJERCICIO <u>2020</u> (2)	2.695.447,54
	511	
I.	Ajustes por cambios de criterio en el ejercicio <u>2020</u> (2)	
	512	
II.	Ajustes por errores del ejercicio <u>2020</u> (2)	85.497,45
	513	
D)	SALDO AJUSTADO, INICIO DEL EJERCICIO <u>2021</u> (3)	2.780.944,99
	514	
I.	Total ingresos y gastos reconocidos	32.292,89
	515	
II.	Operaciones con socios o propietarios	
	516	
1.	Aumentos de capital	
	517	
2.	(-) Reducciones de capital	
	518	
3.	Conversión de pasivos financieros en patrimonio neto (conversión de obligaciones, condonaciones de deudas)	
	519	
4.	(-) Distribución de dividendos	
	520	
5.	Operaciones con acciones o participaciones propias (netas)	
	521	
6.	Incremento (reducción) de patrimonio neto resultante de una combinación de negocios	
	522	
7.	Otras operaciones con socios o propietarios	
	523	
III.	Otras variaciones del patrimonio neto	0.00
	524	
1.	Movimiento de la Reserva de Revalorización (4)	
	531	
2.	Otras variaciones	0.00
	532	
E)	SALDO, FINAL DEL EJERCICIO <u>2021</u> (3)	2.813.237,88
	525	

(1) Ejercicio N-2.


(2) Ejercicio anterior al que van referidas las cuentas anuales (N-1).

(3) Ejercicio al que van referidas las cuentas anuales (N).

(4) Reserva de Revalorización de la Ley 16/2012, de 27 de diciembre. Las empresas acogidas a disposiciones de revalorización distintas de la Ley 16/2012, deberán detallar la norma legal en la que se basan.

ESTADO DE FLUJOS DE EFECTIVO NORMAL

F1.1

NIF: B04481776		 <p>Espacio destinado para las firmas de los administradores</p>	
DENOMINACIÓN SOCIAL:			
DESARROLLO URBANISTICO D EL EJIDO, S.L.			
	NOTAS	EJERCICIO 2021 (1)	EJERCICIO 2020 (2)
A) FLUJOS DE EFECTIVO DE LAS ACTIVIDADES DE EXPLOTACIÓN			
1. Resultado del ejercicio antes de impuestos	61100	54.568,88	44.903,39
2. Ajustes del resultado	61200	2.052.062,38	1.620.709,31
a) Amortización del inmovilizado (+)	61201	Nota 4,5,6	329.964,68
b) Correcciones valorativas por deterioro (+/-)	61202	Nota 9	29.769,21
c) Variación de provisiones (+/-)	61203		
d) Imputación de subvenciones (-)	61204		
e) Resultados por bajas y enajenaciones del inmovilizado (+/-)	61205		
f) Resultados por bajas y enajenaciones de instrumentos financieros (+/-)	61206		
g) Ingresos financieros (-)	61207	Nota 9	-6.368,51
h) Gastos financieros (+)	61208	Nota 9	-13.313,00
i) Diferencias de cambio (+/-)	61209		
j) Variación de valor razonable en instrumentos financieros (+/-)	61210		
k) Otros ingresos y gastos (-/+).	61211	1.712.010,00	1.285.730,73
3. Cambios en el capital corriente	61300	-1.007.709,12	1.721.901,79
a) Existencias (+/-)	61301	19.835,24	169.813,74
b) Deudores y otras cuentas para cobrar (+/-)	61302	-679.498,46	-546.821,04
c) Otros activos corrientes (+/-)	61303	-5.942,87	-921,85
d) Acreedores y otras cuentas para pagar (+/-)	61304	-329.764,64	2.118.878,41
e) Otros pasivos corrientes (+/-)	61305	-13.276,65	-25.406,35
f) Otros activos y pasivos no corrientes (+/-)	61306	938,26	6.358,88
4. Otros flujos de efectivo de las actividades de explotación	61400	19.681,51	-2.173,70
a) Pagos de intereses (-)	61401	Nota 9	13.313,00
b) Cobros de dividendos (+)	61402		
c) Cobros de intereses (+)	61403	Nota 9	6.368,51
d) Cobros (pagos) por impuesto sobre beneficios (+/-)	61404		
e) Otros pagos (cobros) (-/+).	61405		
5. Flujos de efectivo de las actividades de explotación (1 + 2 + 3 + 4)	61500	1.118.603,65	3.385.340,79
<p>(1) Ejercicio al que van referidas las cuentas anuales. (2) Ejercicio anterior.</p>			

ESTADO DE FLUJOS DE EFECTIVO NORMAL

F1.2


NIF:	B04481776	
DENOMINACIÓN SOCIAL:		
DESARROLLO URBANISTICO D EL EJIDO, S.L.		Espacio destinado para las firmas de los administradores

		NOTAS	EJERCICIO 2021 (1)	EJERCICIO 2020 (2)
B) FLUJOS DE EFECTIVO DE LAS ACTIVIDADES DE INVERSIÓN				
6. Pagos por inversiones (-)	62100		-533.485,21	-50.405,49
a) Empresas del grupo y asociadas	62101			
b) Inmovilizado intangible	62102	Nota 7	-267.617,16	-46.864,01
c) Inmovilizado material	62103			
d) Inversiones inmobiliarias	62104			
e) Otros activos financieros	62105	Nota 9	-265.868,05	-3.541,48
f) Activos no corrientes mantenidos para venta	62106			
g) Unidad de negocio	62107			
h) Otros activos	62108			
7. Cobros por desinversiones (+)	62200		4.950,27	5.860,06
a) Empresas del grupo y asociadas	62201			
b) Inmovilizado intangible	62202			
c) Inmovilizado material	62203			
d) Inversiones inmobiliarias	62204			
e) Otros activos financieros	62205	Nota 9	4.950,27	5.860,06
f) Activos no corrientes mantenidos para venta	62206			
g) Unidad de negocio	62207			
h) Otros activos	62208			
8. Flujos de efectivo de las actividades de inversión (6 + 7)	62300		-528.534,94	-44.545,43

(1) Ejercicio al que van referidas las cuentas anuales.
 (2) Ejercicio anterior.

ESTADO DE FLUJOS DE EFECTIVO NORMAL

F1.3

NIF:	B04481776	 Espacio destinado para las firmas de los administradores		
DENOMINACIÓN SOCIAL:	DESARROLLO URBANISTICO D EL EJIDO, S.L.			
		NOTAS	EJERCICIO 2021 (1)	EJERCICIO 2020 (2)
C) FLUJOS DE EFECTIVO DE LAS ACTIVIDADES DE FINANCIACIÓN				
9. Cobros y pagos por instrumentos de patrimonio	63100			
a) Emisión de instrumentos de patrimonio (+)	63101			
b) Amortización de instrumentos de patrimonio (-)	63102			
c) Adquisición de instrumentos de patrimonio propio (-)	63103			
d) Enajenación de instrumentos de patrimonio propio (+)	63104			
e) Subvenciones, donaciones y legados recibidos (+)	63105			
10. Cobros y pagos por instrumentos de pasivo financiero	63200	Nota 9	1.640.196,96	43.280,71
a) Emisión	63201		1.781.251,02	168.127,05
1. Obligaciones y otros valores negociables (+)	63202			
2. Deudas con entidades de crédito (+)	63203			
3. Deudas con empresas del grupo y asociadas (+)	63204			
4. Deudas con características especiales (+)	63205			
5. Otras deudas (+)	63206		1.781.251,02	168.127,05
b) Devolución y amortización de	63207		-141.054,06	-124.846,34
1. Obligaciones y otros valores negociables (-)	63208			
2. Deudas con entidades de crédito (-)	63209		-141.054,06	-124.846,34
3. Deudas con empresas del grupo y asociadas (-)	63210			
4. Deudas con características especiales (-)	63211			
5. Otras deudas (-)	63212			
11. Pagos por dividendos y remuneraciones de otros instrumentos de patrimonio	63300			
a) Dividendos (-)	63301			
b) Remuneración de otros instrumentos de patrimonio (-)	63302			
12. Flujos de efectivo de las actividades de financiación (9 + 10 + 11)	63400		1.640.196,96	43.280,71
D) Efecto de las variaciones de los tipos de cambio	64000		0.00	0.00
E) AUMENTO/DISMINUCIÓN NETA DEL EFECTIVO O EQUIVALENTES (5 + 8 + 12 + D)	65000		2.230.265,67	3.384.076,07
Efectivo o equivalentes al comienzo del ejercicio	65100		4.111.517,19	727.441,12
Efectivo o equivalentes al final del ejercicio	65200		6.341.782,86	4.111.517,19

(1) Ejercicio al que van referidas las cuentas anuales.
 (2) Ejercicio anterior.

**MODELO DE DOCUMENTO NORMAL DE
INFORMACIÓN MEDIOAMBIENTAL**

IM

SOCIEDAD DESARROLLO URBANISTICO D EL EJIDO, S.L.		NIF B04481776
DOMICILIO SOCIAL C/CERVANTES, 132		
MUNICIPIO EL EJIDO	PROVINCIA ALMERIA	EJERCICIO 2021

Los abajo firmantes, como Administradores de la Sociedad citada, manifiestan que en la contabilidad correspondiente a las presentes cuentas anuales **NO existe ninguna partida de naturaleza medioambiental que deba ser incluida en la Memoria de acuerdo a las indicaciones de la tercera parte del Plan General de Contabilidad (Real Decreto 1514/2007, de 16 de Noviembre).**



Los abajo firmantes, como Administradores de la Sociedad citada, manifiestan que en la contabilidad correspondiente a las presentes cuentas anuales **SÍ existen partidas de naturaleza medioambiental, y han sido incluidas en el Apartado 15 de la Memoria de acuerdo a las indicaciones de la tercera parte del Plan General de Contabilidad (Real Decreto 1514/2007, de 16 de Noviembre).**



M^a Dolores Riera Martín

FIRMAS y NOMBRES DE LOS ADMINISTRADORES

Fco Jerezera Lara

Fco Ponce Serrano

Alberto González López

Jose Fco Rivero Calleja

Luis Barranco Bouadere

Luis Barranco Bouadere

M^a José Martín Ruiz

SOLICITUD DE PRESENTACIÓN
EN EL REGISTRO MERCANTIL DE ALMERIA

PR

DEPÓSITO DE CUENTAS ANUALES

IDENTIFICACIÓN DE LA ENTIDAD QUE PRESENTA LAS CUENTAS A DEPÓSITO

Denominación de la Entidad: DESARROLLO URBANISTICO D EL EJIDO, S.L. NIF: B04481776

Datos Registrales:

Tomó: 931 Folio: 72 N° Hoja Registral: 22811 Fecha de cierre ejercicio social: 31 . 12 . 2021
(dd.mm.aaaa)

IDENTIFICACIÓN DE LOS DOCUMENTOS CONTABLES CUYO DEPÓSITO SE SOLICITA

CUENTAS ANUALES DEL EJERCICIO: 2021


Balance	Pérdidas y Ganancias	Memoria	Estado cambios Patrimonio Neto	Estado de Flujos de Efectivo
Normal <input checked="" type="checkbox"/>	Normal <input checked="" type="checkbox"/>	Normal <input checked="" type="checkbox"/>	Normal <input checked="" type="checkbox"/>	Normal <input checked="" type="checkbox"/>
Abreviado <input type="checkbox"/>	Abreviado <input type="checkbox"/>	Abreviada <input type="checkbox"/>		
PYME <input type="checkbox"/>	PYME <input type="checkbox"/>	PYME <input type="checkbox"/>		
Hoja identificativa de la sociedad <input checked="" type="checkbox"/>	Declaración Medioambiental <input checked="" type="checkbox"/>	Informe de Gestión <input checked="" type="checkbox"/>	Informe de Auditoría Voluntario <input type="checkbox"/> Obligatorio <input checked="" type="checkbox"/>	Estado sobre información no financiera Documento aparte <input type="checkbox"/>
Documento sobre servicios a terceros <input type="checkbox"/>	Declaración de identificación del titular real <input checked="" type="checkbox"/>	Modelo de Autocartera <input checked="" type="checkbox"/>	Certificado SICAV <input type="checkbox"/>	Anuncios de convocatoria <input type="checkbox"/>
Certificación Acuerdo <input checked="" type="checkbox"/>	Otros Documentos <input type="checkbox"/>	N° <input type="text"/>	Hoja COVID-19 <input checked="" type="checkbox"/>	
Código ROAC de los Auditores Firmantes <input type="text" value="S1731"/>	<input type="text"/>	<input type="text"/>	Fecha de emisión del Informe de Auditoría <input type="text" value="15.04.2022"/>	

IDENTIFICACIÓN DEL PRESENTANTE QUE HACE LA SOLICITUD


Nombre y Apellidos: Francisco Góngora Cara DNI: 08910834J
Domicilio: C/Cervantes, 132 Código postal: 4.700
Ciudad: El Ejido Provincia: ALMERIA
Teléfono: 950.541.040 Fax: 950.541.046 Correo electrónico: ryg@due.elejido.es

El solicitante consiente que la notificación del depósito de las cuentas o la calificación negativa, en su caso, se le hagan electrónicamente a la dirección de correo señalada conforme a lo dispuesto en el artículo 322 de la Ley Hipotecaria.

Firma del presentante:



A los efectos del Reglamento (UE) 2016/679 del Parlamento Europeo y del Consejo, de 27 de abril de 2016, relativo a la protección de las personas físicas en lo que respecta al tratamiento de datos personales y a la libre circulación de estos datos (RGPD), queda informado de que: 1.- Los datos personales expresados en el presente documento serán incorporados al fichero del Registro y a los ficheros que se llevan en base al anterior, cuyo responsable es el Registrador y cuyo uso y fin del tratamiento es el previsto expresamente en la normativa registral. La información en ellos contenida sólo será comunicada en los supuestos previstos legalmente, o con objeto de satisfacer las solicitudes de publicidad formal que se formulen de acuerdo con la legislación registral (arts. 2, 4, 9 y 12 del Título Preliminar del R.R.M. e Instrucciones del 29 de Octubre de 1996 y 17 de Febrero de 1998). 2.- En cuanto resulte compatible con la legislación específica del Registro, se reconoce a los interesados los derechos de acceso, rectificación, cancelación y oposición establecidos en el Ley Orgánica citada, pudiendo ejercitarlos dirigiendo un escrito a la dirección del Registro. 3.- La obtención y tratamiento de sus datos en la forma indicada, es condición necesaria para la prestación de estos servicios.



SOLICITUD DE PRESENTACIÓN
EN EL REGISTRO MERCANTIL DE ALMERIA

PR

DEPÓSITO DE CUENTAS ANUALES

IDENTIFICACIÓN DE LA ENTIDAD QUE PRESENTA LAS CUENTAS A DEPÓSITO

Denominación de la Entidad: DESARROLLO URBANISTICO D EL EJIDO, S.L. NIF: B04481776

Datos Registrales:

Tomó: 931 Folio: 72 N° Hoja Registral: 22811 Fecha de cierre ejercicio social: 31 . 12 . 2021
(dd.mm.aaaa)

IDENTIFICACIÓN DE LOS DOCUMENTOS CONTABLES CUYO DEPÓSITO SE SOLICITA

CUENTAS ANUALES DEL EJERCICIO: 2021


Balance	Pérdidas y Ganancias	Memoria	Estado cambios Patrimonio Neto	Estado de Flujos de Efectivo
Normal <input checked="" type="checkbox"/>	Normal <input checked="" type="checkbox"/>	Normal <input checked="" type="checkbox"/>	Normal <input checked="" type="checkbox"/>	Normal <input checked="" type="checkbox"/>
Abreviado <input type="checkbox"/>	Abreviado <input type="checkbox"/>	Abreviada <input type="checkbox"/>		
PYME <input type="checkbox"/>	PYME <input type="checkbox"/>	PYME <input type="checkbox"/>		
			Informe de Auditoría	Estado sobre información no financiera
Hoja identificativa de la sociedad <input checked="" type="checkbox"/>	Declaración Medioambiental <input checked="" type="checkbox"/>	Informe de Gestión <input checked="" type="checkbox"/>	Voluntario <input type="checkbox"/> Obligatorio <input checked="" type="checkbox"/>	Documento aparte <input type="checkbox"/>
Documento sobre servicios a terceros <input type="checkbox"/>	Declaración de identificación del titular real <input checked="" type="checkbox"/>	Modelo de Autocartera <input checked="" type="checkbox"/>	Certificado SICAV <input type="checkbox"/>	Anuncios de convocatoria <input type="checkbox"/>
Certificación Acuerdo <input checked="" type="checkbox"/>	Otros Documentos <input type="checkbox"/>	N° <input type="text"/>	Hoja COVID-19 <input checked="" type="checkbox"/>	
Código ROAC de los Auditores Firmantes <input type="text" value="S1731"/>	<input type="text"/>	<input type="text"/>	Fecha de emisión del Informe de Auditoría <input type="text" value="15.04.2022"/>	

IDENTIFICACIÓN DEL PRESENTANTE QUE HACE LA SOLICITUD


Nombre y Apellidos: Francisco Góngora Cara DNI: 08910834J
Domicilio: C/Cervantes, 132 Código postal: 4.700
Ciudad: El Ejido Provincia: ALMERIA
Teléfono: 950.541.040 Fax: 950.541.046 Correo electrónico: ryg@due.ejido.es

El solicitante consiente que la notificación del depósito de las cuentas o la calificación negativa, en su caso, se le hagan electrónicamente a la dirección de correo señalada conforme a lo dispuesto en el artículo 322 de la Ley Hipotecaria.

Firma del presentante:



Código 2D



A los efectos del Reglamento (UE) 2016/679 del Parlamento Europeo y del Consejo, de 27 de abril de 2016, relativo a la protección de las personas físicas en lo que respecta al tratamiento de datos personales y a la libre circulación de estos datos (RGPD), queda informado de que: 1.- Los datos personales expresados en el presente documento serán incorporados al fichero del Registro y a los ficheros que se llevan en base al anterior, cuyo responsable es el Registrador y cuyo uso y fin del tratamiento es el previsto expresamente en la normativa registral. La información en ellos contenida sólo será comunicada en los supuestos previstos legalmente, o con objeto de satisfacer las solicitudes de publicidad formal que se formulen de acuerdo con la legislación registral (arts. 2, 4, 9 y 12 del Título Preliminar del R.R.M. e Instrucciones del 29 de Octubre de 1996 y 17 de Febrero de 1998). 2.- En cuanto resulte compatible con la legislación específica del Registro, se reconoce a los interesados los derechos de acceso, rectificación, cancelación y oposición establecidos en el Ley Orgánica citada, pudiendo ejercitarlos dirigiendo un escrito a la dirección del Registro. 3.- La obtención y tratamiento de sus datos en la forma indicada, es condición necesaria para la prestación de estos servicios.

SOLICITUD DE PRESENTACIÓN
EN EL REGISTRO MERCANTIL DE ALMERIA

PR

DEPÓSITO DE CUENTAS ANUALES

IDENTIFICACIÓN DE LA ENTIDAD QUE PRESENTA LAS CUENTAS A DEPÓSITO

Denominación de la Entidad: DESARROLLO URBANISTICO D EL EJIDO, S.L. NIF: B04481776

Datos Registrales:

Tomó: 931 Folio: 72 N° Hoja Registral: 22811 Fecha de cierre ejercicio social: 31 . 12 . 2021
(dd.mm.aaaa)

IDENTIFICACIÓN DE LOS DOCUMENTOS CONTABLES CUYO DEPÓSITO SE SOLICITA

CUENTAS ANUALES DEL EJERCICIO: 2021

Balance	Pérdidas y Ganancias	Memoria	Estado cambios Patrimonio Neto	Estado de Flujos de Efectivo
Normal <input checked="" type="checkbox"/>	Normal <input checked="" type="checkbox"/>	Normal <input checked="" type="checkbox"/>	Normal <input checked="" type="checkbox"/>	Normal <input checked="" type="checkbox"/>
Abreviado <input type="checkbox"/>	Abreviado <input type="checkbox"/>	Abreviada <input type="checkbox"/>		
PYME <input type="checkbox"/>	PYME <input type="checkbox"/>	PYME <input type="checkbox"/>		
Hoja identificativa de la sociedad <input checked="" type="checkbox"/>	Declaración Medioambiental <input checked="" type="checkbox"/>	Informe de Gestión <input checked="" type="checkbox"/>	Informe de Auditoría Voluntario <input type="checkbox"/> Obligatorio <input checked="" type="checkbox"/>	Estado sobre información no financiera Documento aparte <input type="checkbox"/>
Documento sobre servicios a terceros <input type="checkbox"/>	Declaración de identificación del titular real <input checked="" type="checkbox"/>	Modelo de Autocartera <input checked="" type="checkbox"/>	Certificado SICAV <input type="checkbox"/>	Anuncios de convocatoria <input type="checkbox"/>
Certificación Acuerdo <input checked="" type="checkbox"/>	Otros Documentos <input type="checkbox"/>	Nº <input type="text"/>	Hoja COVID-19 <input checked="" type="checkbox"/>	
Código ROAC de los Auditores Firmantes <input type="text" value="S1731"/>			Fecha de emisión del Informe de Auditoría <input type="text" value="15.04.2022"/>	


IDENTIFICACIÓN DEL PRESENTANTE QUE HACE LA SOLICITUD

Nombre y Apellidos: Francisco Góngora Cara DNI: 08910834J
Domicilio: C/Cervantes, 132 Código postal: 4.700
Ciudad: El Ejido Provincia: ALMERIA
Teléfono: 950.541.040 Fax: 950.541.046 Correo electrónico: ryg@due.elejido.es

El solicitante consiente que la notificación del depósito de las cuentas o la calificación negativa, en su caso, se le hagan electrónicamente a la dirección de correo señalada conforme a lo dispuesto en el artículo 322 de la Ley Hipotecaria.

Firma del presentante:

Código 2D



A los efectos del Reglamento (UE) 2016/679 del Parlamento Europeo y del Consejo, de 27 de abril de 2016, relativo a la protección de las personas físicas en lo que respecta al tratamiento de datos personales y a la libre circulación de estos datos (RGPD), queda informado de que: 1.- Los datos personales expresados en el presente documento serán incorporados al fichero del Registro y a los ficheros que se llevan en base al anterior, cuyo responsable es el Registrador y cuyo uso y fin del tratamiento es el previsto expresamente en la normativa registral. La información en ellos contenida sólo será comunicada en los supuestos previstos legalmente, o con objeto de satisfacer las solicitudes de publicidad formal que se formulen de acuerdo con la legislación registral (arts. 2, 4, 9 y 12 del Título Preliminar del R.R.M. e Instrucciones del 29 de Octubre de 1996 y 17 de Febrero de 1998). 2.- En cuanto resulte compatible con la legislación específica del Registro, se reconoce a los interesados los derechos de acceso, rectificación, cancelación y oposición establecidos en la Ley Orgánica citada, pudiendo ejercitarlos dirigiendo un escrito a la dirección del Registro. 3.- La obtención y tratamiento de sus datos en la forma indicada, es condición necesaria para la prestación de estos servicios.

CERTIFICACIÓN DE LA HUELLA DIGITAL

H

SOCIEDAD: DESARROLLO URBANISTICO D EL EJIDO, S.L. NIF: B04481776


DOMICILIO SOCIAL: C/CERVANTES, 132

MUNICIPIO: EL EJIDO PROVINCIA: ALMERIA EJERCICIO: 2021

NOMBRE DE LAS PERSONAS QUE EXPIDEN LA CERTIFICACIÓN



Góngora Cara, Francisco
Rivera Callejón, José Francisco
Barranco Bonachera, Luisa
Ibañez Martínez, Julia
González López, Alberto
Martín Ruiz, M^a José
Pérez Sánchez, Francisco
Mira Martín, M^a Delia

FIRMAS:



LAS PERSONAS ARRIBA INDICADAS CERTIFICAN QUE EL DEPÓSITO DIGITAL GENERA LA HUELLA DIGITAL SIGUIENTE:

cEzAh/W8S6EJaYrse4rONVsFBsQYLkbpqA7YVm6+Wyg=



MEMORIA

DUE
2021

**DESARROLLO
URBANISTICO DE EL
EJIDO, S.L.**

I. ACTIVIDAD DE LA EMPRESA.

DESARROLLO URBANISTICO DE EL EJIDO, S.L. se constituyó el 23 abril de 2004 como sociedad limitada, estando su domicilio social y centro de trabajo en C/Cervantes, 132 de El Ejido (Almería).

El objeto social de la sociedad queda redactado en el Artículo 2 de sus estatutos con el siguiente tenor:

I.1 Actividades:

a.- Ejecución de obras de captación, distribución, saneamiento, alcantarillado, depuración y desalinización de agua y, en general, todas aquellas relativas al ciclo integral del agua. Mantenimiento, conservación y explotación de cualesquiera de ellas y de sus instalaciones.

b.- Ejecución de cualesquiera obras de urbanización, tales como pavimentaciones de caminos, vías públicas, encintado de aceras, alumbrado público, parques, jardines y zonas verdes; así como el mantenimiento, conservación, reparación y explotación de cualesquiera de ellas.

c.- Construcción de toda clase de edificaciones civiles, así como conservación, reparación y mantenimiento y limpieza de toda clase de edificios.

d.- Explotación y gestión de cualquier clase de servicios públicos de competencia municipal, así como la ejecución, reparación y mantenimiento de toda clase de obras en instalaciones derivadas de esta explotación.

I.2 Servicios, consultorías y asistencias técnicas:

- Servicios de planificación urbana y territorial.
- Servicios de redacción, gestión y ejecución de instrumentos de planeamiento de desarrollo del planeamiento general, así como la de instrumentos de gestión urbanística y de los proyectos de urbanización.
- Servicios de Gestión de proyectos relaciones con la construcción y las obras de ingeniería civil.
- Servicios técnicos de asesoramiento y consultorio de proyectos arquitectónicos.
- Servicios técnicos de diseño arquitectónico.
- Servicios técnicos de asesoramiento y consultorio en ingeniería.
- Servicios de diseño técnico para la construcción de cimientos y estructuras de edificios.
- Servicios de diseño técnico de instalaciones mecánicas y eléctricas para edificios.
- Servicios de diseño técnico para la construcción de obras de ingeniería civil.
- Servicios de arquitectura paisajística.
- Servicios de prospección geológico, geofísica y de otros tipos de prospección científica.
- Servicios de topografía subterráneos.
- Servicios de topografía de superficie.
- Servicios de cartografía.
- Planes y diseños técnicos.

Las actividades y servicios referidos podrán ser desarrolladas por la sociedad de forma total o parcialmente de modo indirecto a través de la contratación, creación o participación en otras entidades o sociedades que desarrollen una actividad conexas, análoga o complementaria a su objeto social.

2. BASES DE PRESENTACIÓN DE LAS CUENTAS ANUALES.

2.1 Imagen fiel:

Las Cuentas Anuales del ejercicio 2021 adjuntas han sido formuladas por el Consejo de Administración a partir de los registros contables de la Sociedad a 31 de diciembre de 2021 y en ellas se han aplicado los principios contables y criterios de valoración recogidos en el Real Decreto 1514/2007, por el que se aprueba el Plan General de Contabilidad y el resto de disposiciones legales vigentes en materia contable, y muestran la imagen fiel del patrimonio, de la situación financiera y de los resultados de la Sociedad, así como la veracidad de los flujos incorporados en el estado de flujos de efectivo.

No existen razones excepcionales por las que, para mostrar la imagen fiel, no se hayan aplicado disposiciones legales en materia contable.

Las cuentas anuales adjuntas, que han sido formuladas por los Administradores de la Sociedad, se someterán a la aprobación por la Junta General en sesión Ordinaria, estimándose que serán aprobadas sin modificación alguna.

2.2 Principios contables no obligatorios aplicados.

No se han aplicado principios contables no obligatorios

2.3 Aspectos críticos de la valoración y estimación de la incertidumbre:

La sociedad ha elaborado las cuentas anuales del ejercicio 2021 bajo el principio de empresa en funcionamiento, habiendo tenido en consideración la situación actual del COVID-19 así como sus posibles efectos en la economía en general y en su sector en particular.

En las cuentas anuales adjuntas se han utilizado ocasionalmente estimaciones realizadas por la Dirección de la Sociedad para cuantificar algunos de los activos, pasivos, ingresos, gastos y compromisos que figuran registrados en ella. Básicamente, estas estimaciones se refieren a:

- Vida útil de los activos materiales e inmateriales.
Obras de mejoras de las infraestructuras cedidas en uso.

Es posible que, a pesar de que estas estimaciones se realizaron en función de la mejor información disponible a la fecha de formulación de estas cuentas anuales sobre los hechos analizados, se produzcan acontecimientos en el futuro que obliguen a modificarlas (al alza o a la baja) en próximos ejercicios, lo que se haría de forma prospectiva reconociendo los efectos del cambio de estimación en las correspondientes cuentas de pérdidas y ganancias futuras.

2.4 Comparación de la información:

De acuerdo con la legislación mercantil, los Administradores presentan a efectos comparativos, con cada una de las partidas del balance, de la cuenta de pérdidas y ganancias, del estado de cambios del patrimonio neto y del estado de flujos de efectivo, además de las cifras del ejercicio 2021, las correspondientes al ejercicio 2020.

Algunos importes correspondientes al ejercicio 2020 han sido reclasificados en las presentes cuentas anuales con el fin de hacerlas comparables con las del ejercicio actual y facilitar su comparación. Las reclasificaciones han sido las siguientes:

ACTIVO NO CORRIENTE	Cifras comparativas	CCAA 2020	diferencia
V. Inversiones financieras a largo plazo	3.467.543,00	14.628,12	3.452.914,88
5. Otros activos financieros	3.463.819,02	10.904,14	3.452.914,88
Activos por impuesto diferido	0,00	21.745,52	-21.745,52

PATRIMONIO NETO	Cifras comparativas	CCAA 2020	diferencia
III. Reservas	-396.312,75)	-374.567,23)	-21.745,52
3. Otras Reservas	-408.312,75)	-386.567,23	-21.745,52
A-3) Subvenciones, donaciones y legados recibidos	431.816,26	346.318,81	85.497,45

PASIVO NO CORRIENTE	Cifras comparativas	CCAA 2020	diferencia
V. Pasivos por impuesto diferido	1.082,25	86.579,70	-85.497,45
II. Deudas a largo plazo	4.634.419,41	1.181.504,53	3.452.914,88
5. Otros pasivos financieros	4.397.066,88	944.152,00	3.452.914,88

La empresa estuvo obligada legalmente a auditar las Cuentas Anuales del ejercicio 2020 y lo está igualmente en el ejercicio 2021.

2.5 Elementos recogidos en varias partidas:

No se presentan elementos patrimoniales registrados en varias partidas.

2.6 Cambio de criterios contables:

Durante el ejercicio 2021 no se han producido cambios significativos de criterios contables respecto a los criterios aplicados en el ejercicio anterior.

2.7 Corrección de errores:

Estas cuentas anuales no incluyen correcciones de errores.

2.8 Efectos de la primera aplicación de la modificación del PGC 2021

En enero de 2021 se publicó el Real Decreto 1/2021, de 12 de enero, por el que se modifican el Plan General de Contabilidad, el Plan General de Contabilidad de PYMES, las Normas de Formulación de Cuentas Anuales Consolidadas (NOFCAC) y las normas de adaptación del PGC a las entidades sin fines lucrativos con el objetivo de adaptarlos a la NIIF 9 “Instrumentos financieros” y la NIIF 15 “Ingresos ordinarios”. En línea con estas modificaciones, el Instituto de Contabilidad y Auditoría de Cuentas (ICAC) publicó la Resolución de 10 de febrero de 2021, por la que se dictan normas de registro, valoración y elaboración de las cuentas anuales para el reconocimiento de ingresos por la entrega de bienes y la prestación de servicios. Dichas modificaciones y las nuevas exigencias de información son de aplicación a partir del 1 de enero de 2021 y, siguiendo la disposición transitoria segunda del mencionado Real Decreto, la Sociedad ha decidido aplicar los nuevos criterios de forma prospectiva y la información comparativa no se ha adaptado a los nuevos criterios de valoración y presentación. No obstante, el efecto de estos cambios no ha tenido impacto en las cuentas anuales de la Sociedad, ni ha afectado a su patrimonio.

En la Nota 4.4 “Instrumentos financieros” se detallan los nuevos criterios de clasificación y valoración de los instrumentos financieros previstos en el RD 1/2021, que suponen una modificación respecto a los aplicados en ejercicios anteriores, así como información cualitativa de los juicios sobre la gestión realizados por la Sociedad a efectos de la clasificación de los activos financieros, para lo cual se han considerado los hechos y circunstancias que existían al 1 de enero de 2021. Asimismo, en las Notas 4.5 “Existencias” y 4.7 “Ingresos y gastos” se han considerado los cambios que en su caso hayan afectado a los criterios de registro y valoración de las existencias y de los ingresos por ventas y prestaciones de servicios.

3. APLICACIÓN DE RESULTADOS

El consejo de Administración comunica a la Junta General de Socios la siguiente propuesta de distribución de resultados del ejercicio:

	2021	2020
Resultado del ejercicio	49.565,54	7.003,03
Aplicación a:		
- Reservas Voluntarias	-49.565,54	-7.003,03

Durante el ejercicio no se han entregado dividendos a cuenta.

4. NORMAS DE REGISTRO Y VALORACIÓN.

Los criterios contables aplicados en relación con las partidas del Balance son los siguientes:

4.1 Inmovilizado intangible

El inmovilizado intangible se valora inicialmente por su coste, ya sea éste el precio de adquisición o el coste de producción. Después del reconocimiento inicial, el inmovilizado intangible se valora por su coste menos la amortización acumulada y, en su caso, el importe acumulado de las correcciones por deterioro registradas.

Para cada inmovilizado intangible se analiza y determina si la vida útil es definida o indefinida.

Los activos intangibles que tienen vida útil definida se amortizan sistemáticamente en función de la vida útil estimada de los mismos y de su valor residual. Los métodos y periodos de amortización aplicados son revisados en cada cierre de ejercicio y, si procede, ajustados de forma prospectiva. Al menos al cierre del ejercicio, se evalúa la existencia de indicios de deterioro, en cuyo caso se estiman los importes recuperables, efectuándose las correcciones valorativas que procedan.

4.2 Inmovilizado material

Se valora a su precio de adquisición o a su coste de producción que incluye, además del importe facturado después de deducir cualquier descuento o rebaja en el precio, todos los gastos adicionales y directamente relacionados que se produzcan hasta su puesta en funcionamiento, como los gastos de explanación y derribo, transporte, seguros, instalación, montaje y otros similares. La Sociedad incluye en el coste del inmovilizado material que necesita un periodo de tiempo superior a un año para estar en condiciones de uso, explotación o venta, los gastos financieros relacionados con la financiación específica o genérica, directamente atribuible a la adquisición, construcción o producción. Forma parte, también, del valor del inmovilizado material, la estimación inicial del valor actual de las obligaciones asumidas derivadas del desmantelamiento o retiro y otras asociadas al activo, tales como costes de rehabilitación, cuando estas obligaciones dan lugar al registro de provisiones.

Se registra la pérdida por deterioro del valor de un elemento del inmovilizado material cuando su valor neto contable supere a su importe recuperable, entendiéndose éste como el mayor importe entre su valor razonable menos los costes de venta y su valor en uso.

Los inmovilizados materiales que tienen vida útil definida se amortizan sistemáticamente en función de la vida útil estimada de los mismos y de su valor residual. Los métodos y periodos de amortización aplicados son revisados en cada cierre de ejercicio y, si procede, ajustados de forma prospectiva.

4.3 Arrendamiento financiero

Cuando de las condiciones económicas de un acuerdo de arrendamiento, se deduzca que se transfieren sustancialmente todos los riesgos y beneficios inherentes a la propiedad del activo objeto del contrato, dicho acuerdo se califica como arrendamiento financiero, y se registra según los términos establecidos en los apartados siguientes. En un acuerdo de arrendamiento de un activo con opción de compra, se presume que se transfieren sustancialmente todos los riesgos y beneficios inherentes a la propiedad, cuando no existan dudas razonables de que se va a ejercitar dicha opción. También se presume, salvo prueba en contrario, dicha transferencia, aunque no exista opción de compra, entre otros, en los siguientes casos:

- a) Contratos de arrendamiento en los que la propiedad del activo se transfiere, o de sus condiciones se deduzca que se va a transferir, al arrendatario al finalizar el plazo del arrendamiento.
- b) Contratos en los que el plazo del arrendamiento coincida o cubra la mayor parte de la vida económica del activo, y siempre que de las condiciones pactadas se desprenda la racionalidad económica del mantenimiento de la cesión de uso.

El plazo del arrendamiento es el período no revocable para el cual el arrendatario ha contratado el arrendamiento del activo, junto con cualquier período adicional en el que éste tenga derecho a continuar con el arrendamiento, con o sin pago adicional, siempre que al inicio del arrendamiento se tenga la certeza razonable de que el arrendatario ejercerá tal opción.

- c) En aquellos casos en los que, al comienzo del arrendamiento, el valor actual de los pagos mínimos acordados por el arrendamiento suponga la práctica totalidad del valor razonable del activo arrendado. En los pagos mínimos acordados se incluye el pago por la opción de compra cuando no existan dudas razonables sobre su ejercicio y cualquier importe que se haya garantizado, directa o indirectamente, y se excluyen las cuotas de carácter contingente, el coste de los servicios y los impuestos repercutibles por el arrendador.
- d) Cuando las especiales características de los activos objeto del arrendamiento hacen que su utilidad quede restringida al arrendatario.
- e) El arrendatario puede cancelar el contrato de arrendamiento y las pérdidas sufridas por el arrendador a causa de tal cancelación fueran asumidas por el arrendatario.
- f) Los resultados derivados de las fluctuaciones en el valor razonable del importe residual recaen sobre el arrendatario.
- g) El arrendatario tiene la posibilidad de prorrogar el arrendamiento durante un segundo periodo, con unos pagos por arrendamiento que sean sustancialmente inferiores a los habituales del mercado.

La empresa, como arrendataria, contabiliza, en el momento inicial, los activos de acuerdo con su naturaleza, según se trate de un elemento del inmovilizado material o del intangible, y un pasivo financiero por el mismo importe, que es el valor razonable del activo arrendado calculado al inicio del mismo, sin incluir los impuestos repercutibles por el arrendador. Adicionalmente, los gastos directos iniciales inherentes a la

operación en los que incurra como arrendatario se consideran como mayor valor del activo. La carga financiera total se distribuye a lo largo del plazo del arrendamiento y se imputa a la cuenta de pérdidas y ganancias del ejercicio en que se devenga, aplicando el método del tipo de interés efectivo.

Las cuotas de carácter contingente, entendidas como los pagos por arrendamiento cuyo importe no es fijo sino que depende de la evolución futura de una variable, son considerados gastos del ejercicio en que se incurra en ellas. La entidad aplica a dichos activos los criterios de amortización, deterioro y baja que les corresponden según su naturaleza y a la baja de los pasivos financieros lo dispuesto en las normas del PGC sobre pasivos financieros.

4.4 Instrumentos financieros

La Sociedad tiene registrados en el capítulo de instrumentos financieros, aquellos contratos que dan lugar a un activo financiero en una empresa y, simultáneamente, a un pasivo financiero o a un instrumento de patrimonio en otra empresa. Por tanto, resulta de aplicación a los siguientes instrumentos financieros:

a) Activos financieros

Los activos que posee la empresa se pueden diferenciar en:

- Efectivo y otros activos líquidos equivalentes.
- Créditos por operaciones comerciales: clientes y deudores varios.
- Créditos a terceros: tales como los préstamos y créditos financieros concedidos, incluidos los surgidos de la venta de activos no corrientes.
- Instrumentos de patrimonio de otras empresas adquiridos: acciones, participaciones en instituciones de inversión colectiva y otros instrumentos de patrimonio.
- Otros activos financieros: tales como depósitos en entidades de crédito, anticipos y créditos al personal, fianzas y depósitos constituidos, dividendos a cobrar y desembolsos exigidos sobre instrumentos de patrimonio propio.

Las categorías en las que están clasificadas los anteriores activos financieros son:

Activos Financieros a coste Amortizado. Un activo financiero se incluye en esta categoría, incluso cuando esté admitido a negociación en un mercado organizado, si la empresa mantiene la inversión con el objetivo de percibir los flujos de efectivo derivados de la ejecución del contrato, y las condiciones contractuales del activo financiero dan lugar, en fechas especificadas, a flujos de efectivo que son únicamente cobros de principal e intereses sobre el importe del principal pendiente. Los flujos de efectivo contractuales que son únicamente cobros de principal e interés sobre el importe del principal pendiente son inherentes a un acuerdo que tiene la naturaleza de préstamo ordinario o común, sin perjuicio de que la operación se acuerde a un tipo de interés cero o por debajo de mercado. Con carácter general, se incluyen en esta categoría los créditos por operaciones comerciales (aquellos activos financieros que se originan en la venta de bienes y la prestación de servicios por operaciones de tráfico de la empresa con cobro aplazado), y los créditos por operaciones no comerciales aquellos activos financieros que, no siendo instrumentos de patrimonio ni derivados, no tienen origen comercial y cuyos cobros son de cuantía determinada o determinable, que proceden de operaciones de préstamo o crédito concedidos por la empresa). Es decir, dentro de esta categoría estarían los préstamos y cuentas a cobrar, así como aquellos valores representativos de deuda, con una fecha de vencimiento fijada, cobros de cuantía determinada o determinable, que se negocien en un mercado activo y que la Sociedad tiene intención y capacidad de conservar hasta su vencimiento.

Valoración inicial: Inicialmente se valoran por su valor razonable, más los costes de transacción que les sean directamente atribuibles. No obstante, los créditos por operaciones comerciales con vencimiento no superior a un año y que no tienen un tipo de interés contractual explícito, así como los créditos al personal, los dividendos a cobrar y los desembolsos exigidos sobre instrumentos de patrimonio, cuyo importe se espera recibir en el corto plazo, se podrán valorar por su valor nominal cuando el efecto de no actualizar los flujos de efectivo no sea significativo.

Valoración posterior: se hace a coste amortizado y los intereses devengados se contabilizan en la cuenta de pérdidas y ganancias, aplicando el método del tipo de interés efectivo.

No obstante, los créditos con vencimiento no superior a un año que, de acuerdo con lo dispuesto en el apartado anterior, se valoren inicialmente por su valor nominal, continuarán valorándose por dicho importe, salvo que se hubieran deteriorado.

Cuando los flujos de efectivo contractuales de un activo financiero se modifican debido a las dificultades financieras del emisor, la empresa analizará si procede contabilizar una pérdida por deterioro de valor.

Deterioro: La Sociedad registra los correspondientes deterioros por la diferencia existente entre el importe a recuperar de las cuentas por cobrar y el valor en libros por el que se encuentran registradas.

Al menos al cierre del ejercicio, se efectúan las correcciones valorativas necesarias siempre que existe evidencia objetiva de que el valor de un activo financiero incluido en esta categoría, o de un grupo de activos financieros con similares características de riesgo valorados colectivamente, se ha deteriorado como resultado de uno o más eventos que hayan ocurrido después de su reconocimiento inicial y que ocasionen una reducción o retraso en los flujos de efectivo estimados futuros, que pueden venir motivados por la insolvencia del deudor.

La pérdida por deterioro del valor de estos activos financieros es la diferencia entre su valor en libros y el valor actual de los flujos de efectivo futuros, incluidos, en su caso, los procedentes de la ejecución de las garantías reales y personales, que se estima van a generar, descontados al tipo de interés efectivo calculado en el momento de su reconocimiento inicial.

Las correcciones de valor por deterioro, así como su reversión cuando el importe de dicha pérdida disminuyese por causas relacionadas con un evento posterior, se reconocen como un gasto o un ingreso, respectivamente, en la cuenta de pérdidas y ganancias. La reversión del deterioro tiene como límite el valor en libros del activo que estaría reconocido en la fecha de reversión si no se hubiese registrado el deterioro del valor.

Activos financieros a valor razonable con cambios en la cuenta de pérdidas y ganancias.

Se incluyen en esta categoría todos los activos financieros, salvo que proceda su clasificación en alguna de las restantes categorías. Se incluyen obligatoriamente en esta categoría los activos financieros mantenidos para negociar.

Los instrumentos de patrimonio que no se mantienen para negociar, ni se valoran al coste, la empresa puede realizar la elección irrevocable en el momento de su reconocimiento inicial de presentar los cambios posteriores en el valor razonable directamente en el patrimonio neto.

En todo caso, la empresa puede, en el momento del reconocimiento inicial, designar un activo financiero de forma irrevocable como medido al valor razonable con cambios en la cuenta de pérdidas y ganancias si haciéndolo elimina o reduce significativamente una incoherencia de valoración o asimetría.

Valoración inicial: Se valoran por su valor razonable. Los costes de transacción que les sean directamente atribuibles se reconocen en la cuenta de pérdidas y ganancias del ejercicio.

Valoración posterior: Valor razonable con cambios en la cuenta de pérdidas y ganancias.

Deterioro: No se deterioran puesto que están en todo momento valorados por su valor razonable, imputándose las variaciones de valor al resultado del ejercicio.

Activos financieros a coste. Dentro de esta categoría se incluyen, entre otras, las inversiones en el patrimonio de empresas del grupo, multigrupo y asociadas, así como las restantes inversiones en instrumentos de patrimonio cuyo valor razonable no puede determinarse por referencia a un precio cotizado en un mercado activo para un instrumento idéntico, o no puede obtenerse una estimación fiable del mismo.

Se incluirán también en esta categoría los préstamos participativos cuyos intereses tengan carácter contingente y cualquier otro activo financiero que inicialmente procediese clasificar en la cartera de valor razonable con cambios en la cuenta de pérdidas y ganancias cuando no sea posible obtener una estimación fiable de su valor razonable.

Valoración inicial: Se valoran al coste, que equivale al valor razonable de la contraprestación entregada más los costes de transacción que les sean directamente atribuibles.

Valoración posterior: Los instrumentos de patrimonio incluidos en esta categoría se valoran por su coste, menos, en su caso, el importe acumulado de las correcciones valorativas por deterioro.

Deterioro: Al menos al cierre del ejercicio, se efectúan las correcciones valorativas necesarias siempre que existe evidencia objetiva de que el valor en libros de una inversión no es recuperable. La Sociedad registra los correspondientes deterioros por la diferencia existente entre el valor en libros y el importe recuperable, entendido éste como el mayor importe entre su valor razonable menos los costes de venta y el valor actual de los flujos de efectivo futuros derivados de la inversión, que para el caso de instrumentos de patrimonio se calculan, bien mediante la estimación de los que se espera recibir como consecuencia del reparto de dividendos realizado por la empresa participada y de la enajenación o baja en cuentas de la inversión en la misma, bien mediante la estimación de su participación en los flujos de efectivo que se espera sean generados por la empresa participada, procedentes tanto de sus actividades ordinarias como de su enajenación o baja en cuentas.

Salvo mejor evidencia del importe recuperable de las inversiones en instrumentos de patrimonio, la estimación de la pérdida por deterioro de esta clase de activos se calcula en función del patrimonio neto de la entidad participada y de las plusvalías tácitas existentes en la fecha de la valoración, netas del efecto impositivo. En la determinación de ese valor, y siempre que la empresa participada haya invertido a su vez en otra, se tiene en cuenta el patrimonio neto incluido en las cuentas anuales consolidadas elaboradas aplicando los criterios del Código de Comercio y sus normas de desarrollo.

El reconocimiento de las correcciones valorativas por deterioro de valor y, en su caso, su reversión, se registran como un gasto o un ingreso, respectivamente, en la cuenta de pérdidas y ganancias. La reversión del deterioro tendrá como límite el valor en libros de la inversión que estaría reconocida en la fecha de reversión si no se hubiese registrado el deterioro del valor.

Activos financieros a valor razonable con cambios en el patrimonio neto. Un activo financiero se incluye en esta categoría cuando las condiciones contractuales del activo financiero dan lugar, en fechas especificadas, a flujos de efectivo que son únicamente cobros de principal e intereses sobre el importe del principal pendiente, y no se mantiene para negociar ni proceda clasificarlo en la categoría de activos financieros a coste amortizado. También se incluyen en esta categoría las inversiones en instrumentos de patrimonio para las que, debiéndose haberse incluido en la categoría de activos financieros a valor razonable con cambios en pérdidas y ganancias, se ha ejercitado la opción irrevocable de clasificarlas en esta categoría.

Valoración inicial: Valor razonable, que, salvo evidencia en contrario, es el precio de la transacción, que equivale al valor razonable de la contraprestación entregada, más los costes de transacción que les son directamente atribuibles.

Valoración posterior: Valor razonable, sin deducir los costes de transacción en que se pueda incurrir en su enajenación. Los cambios que se producen en el valor razonable se registran directamente en el patrimonio neto, hasta que el activo financiero causa baja del balance o se deteriora, momento en que el importe así reconocido, se imputa a la cuenta de pérdidas y ganancias.

Deterioro: Al menos al cierre del ejercicio, se efectúan las correcciones valorativas necesarias siempre que existe evidencia objetiva de que el valor de un activo financiero se ha deteriorado como resultado de uno o más eventos que hayan ocurrido después de su reconocimiento inicial, y que ocasionen: - retraso en los flujos de efectivo estimados futuros; o - la falta de recuperabilidad del valor en libros del activo, evidenciada, por ejemplo, por un descenso prolongado o significativo en su valor razonable.

La corrección valorativa por deterioro del valor de estos activos financieros es la diferencia entre su coste o coste amortizado menos, en su caso, cualquier corrección valorativa por deterioro previamente reconocida en la cuenta de pérdidas y ganancias y el valor razonable en el momento en que se efectúe la valoración. Las pérdidas acumuladas reconocidas en el patrimonio neto por disminución del valor razonable, siempre que exista una evidencia objetiva de deterioro en el valor del activo, se reconocen en la cuenta de pérdidas y ganancias.

Si en ejercicios posteriores se incrementa el valor razonable, la corrección valorativa reconocida en ejercicios anteriores revierte con abono a la cuenta de pérdidas y ganancias del ejercicio. No obstante, en el caso de que se incrementase el valor razonable correspondiente a un instrumento de patrimonio, la corrección valorativa reconocida en ejercicios anteriores no revertirá con abono a la cuenta de pérdidas y ganancias y se registra el incremento de valor razonable directamente contra el patrimonio neto.

Intereses y dividendos recibidos de activos financieros. Los intereses y dividendos de activos financieros devengados con posterioridad al momento de la adquisición se reconocen como ingresos en la cuenta de pérdidas y ganancias. Los intereses de los activos financieros valorados a coste amortizado se reconocen por el método del tipo de interés efectivo y los ingresos por dividendos procedentes de inversiones en instrumentos de patrimonio se reconocen cuando han surgido los derechos para la Sociedad a su percepción.

En la valoración inicial de los activos financieros se registran de forma independiente, atendiendo a su vencimiento, el importe de los intereses explícitos devengados y no vencidos en dicho momento, así como el importe de los dividendos acordados por el órgano competente en el momento de la adquisición.

Asimismo, si los dividendos distribuidos proceden inequívocamente de resultados generados con anterioridad a la fecha de adquisición porque se hayan distribuido importes superiores a los beneficios generados por la participada desde la adquisición, no se reconocen como ingresos, y minoran el valor contable de la inversión.

El juicio sobre si se han generado beneficios por la participada se realiza atendiendo exclusivamente a los beneficios contabilizados en la cuenta de pérdidas y ganancias individual desde la fecha de adquisición, salvo que de forma indubitada el reparto con cargo a dichos beneficios deba calificarse como una recuperación de la inversión desde la perspectiva de la entidad que recibe el dividendo.

Efectivo y otros medios líquidos equivalentes. Bajo este epígrafe del balance de situación adjunto se registra el efectivo en caja y bancos, depósitos a la vista y otras inversiones a corto plazo con vencimiento inferior a tres meses de alta liquidez que son rápidamente realizables en caja y que no tienen riesgo de cambios en su valor.

b) Pasivos financieros

Los distintos pasivos financieros que utiliza la empresa son:

- Débitos por operaciones comerciales: proveedores y acreedores varios.
- Deudas con entidades de crédito.
- Deudas con características especiales.
- Otros pasivos financieros: deudas con terceros, tales como los préstamos y créditos financieros recibidos de personas o empresas que no sean entidades de crédito incluidos los surgidos en la compra de activos no corrientes, fianzas y depósitos recibidos y desembolsos exigidos por terceros sobre participaciones.

Las categorías en las que se clasifican los anteriores pasivos financieros son:

Pasivos Financieros a coste Amortizado. Dentro de esta categoría se clasifican todos los pasivos financieros excepto cuando deben valorarse a valor razonable con cambios en la cuenta de pérdidas y ganancias. Con carácter general, se incluyen en esta categoría los débitos por operaciones comerciales y los débitos por operaciones no comerciales.

Los préstamos participativos que tengan las características de un préstamo ordinario o común también se incluirán en esta categoría sin perjuicio de que la operación se acuerde a un tipo de interés cero o por debajo de mercado.

Valoración inicial: Inicialmente se valoran por su valor razonable, que, salvo evidencia en contrario, es el precio de la transacción, que equivale al valor razonable de la contraprestación recibida ajustado por los costes de transacción que le sean directamente atribuibles. No obstante, los débitos por operaciones comerciales con vencimiento no superior a un año y que no tengan un tipo de interés contractual, así como los desembolsos exigidos por terceros sobre participaciones, cuyo importe se espera pagar en el corto plazo, se pueden valorar por su valor nominal, cuando el efecto de no actualizar los flujos de efectivo no sea significativo.

Valoración posterior: se hace a coste amortizado. Los intereses devengados se contabilizan en la cuenta de pérdidas y ganancias, aplicando el método del tipo de interés efectivo. No obstante, los débitos con vencimiento no superior a un año que, de acuerdo con lo dispuesto en el apartado anterior, se valoren inicialmente por su valor nominal, continuarán valorándose por dicho importe.

Pasivos Financieros a valor razonable con cambios en la cuenta de pérdidas y ganancias.

Dentro de esta categoría se clasifican los pasivos financieros que cumplan algunas de las siguientes condiciones:

- Son pasivos que se mantienen para negociar;
- Son pasivos, que, desde el momento del reconocimiento inicial, y de forma irrevocable, han sido designados por la entidad para contabilizarlo al valor razonable con cambios en la cuenta de pérdidas y ganancias, siempre que dicha designación cumpla con el objetivo fijado en la normativa contable.
- Opcionalmente y de forma irrevocable, se pueden incluir en su integridad en esta categoría los pasivos financieros híbridos sujeto a los requisitos establecidos en el PGC.

Valoración inicial: Valor razonable, que, salvo evidencia en contrario, es el precio de la transacción, que equivaldrá al valor razonable de la contraprestación recibida. Los costes de transacción que les sean directamente atribuibles se reconocen en la cuenta de pérdidas y ganancias del ejercicio.

Valoración posterior: Valor razonable con cambios en la cuenta de pérdidas y ganancias.

c) Instrumentos de patrimonio propio.

Todos los instrumentos financieros que se incluyen dentro de los fondos propios, tal como las acciones ordinarias emitidas o participaciones en el capital social.

4.5 Existencias;

Se valoran al precio de adquisición o coste de producción. El precio de adquisición es el importe facturado por el proveedor, deducidos los descuentos y los intereses incorporados al nominal de los débitos más los gastos adicionales para que las existencias se encuentren ubicados para su venta: transportes, aranceles, seguros y otros atribuibles a la adquisición.

El método del coste medio ponderado es el adoptado por la empresa por considerarlo el más adecuado para su gestión.

Los impuestos indirectos que gravan las existencias sólo se incorporan al precio de adquisición o coste de producción cuando no son recuperables directamente de la Hacienda Pública.

Dado que las existencias de la Sociedad no necesitan un periodo de tiempo superior a un año para estar en condiciones de ser vendidas, no se incluyen gastos financieros en el precio de adquisición o coste de producción.

La valoración de los productos obsoletos, defectuosos o de lento movimiento se reduce a su posible valor de realización.

Cuando el valor neto realizable de las existencias es inferior a su precio de adquisición o a su coste de producción, se efectúan las oportunas correcciones valorativas reconociéndolas como un gasto en la cuenta de pérdidas y ganancias.

4.6 Impuestos sobre beneficios;

Los impuestos sobre el beneficio a los que se refiere este apartado son aquellos que se liquidan a partir de un resultado empresarial calculado de acuerdo con las normas fiscales.

Activos y pasivos por impuesto corriente: El impuesto corriente es la cantidad que satisface la empresa como consecuencia de las liquidaciones fiscales del impuesto o impuestos sobre el beneficio relativas a un ejercicio. Las deducciones y otras ventajas fiscales en la cuota del impuesto, excluidas las retenciones y pagos a cuenta, así como las pérdidas fiscales compensables de ejercicios anteriores y aplicadas efectivamente en éste, darán lugar a un menor importe del impuesto corriente.

El impuesto corriente correspondiente al ejercicio presente y a los anteriores, se reconocerá como un pasivo en la medida en que esté pendiente de pago. En caso contrario, si la cantidad ya pagada, correspondiente al ejercicio presente y a los anteriores, excediese del impuesto corriente por esos ejercicios, el exceso se reconoce como un activo.

Activos y pasivos por impuesto diferido: Diferencias temporarias: son aquéllas derivadas de la diferente valoración, contable y fiscal, atribuida a los activos, pasivos y determinados instrumentos de patrimonio propio de la empresa, en la medida en que tengan incidencia en la carga fiscal futura.

Las diferencias temporarias se clasifican en:

- a) Diferencias temporarias imponibles: aquellas que darán lugar a mayores cantidades a pagar o menores cantidades a devolver por impuestos en ejercicios futuros.
- b) Diferencias temporarias deducibles: aquellas que darán lugar a menores cantidades a pagar o mayores cantidades a devolver por impuestos en ejercicios futuros, normalmente a medida que se recuperen los activos o se liquiden los pasivos de los que se derivan.

Pasivos por impuesto diferido. En general, se reconocerá un pasivo por impuesto diferido por todas las diferencias temporarias imponibles.

Activos por impuesto diferido. De acuerdo con el principio de prudencia sólo se reconocerán activos por impuesto diferido en la medida en que resulte probable que la empresa disponga de ganancias fiscales futuras que permitan la aplicación de estos activos.

4.7 Ingresos y gastos

La empresa reconoce los ingresos derivados de un contrato cuando (o a medida que) se produce la transferencia al cliente del control sobre los bienes o servicios comprometidos (es decir, la o las obligaciones a cumplir).

El control de un bien o servicio (un activo) hace referencia a la capacidad para decidir plenamente sobre el uso de ese elemento patrimonial y obtener sustancialmente todos sus beneficios restantes. El control incluye la capacidad de impedir que otras entidades decidan sobre el uso del activo y obtengan sus beneficios.

Para cada obligación a cumplir (entrega de bienes o prestación de servicios) que se identifica, la empresa determina al comienzo del contrato si el compromiso asumido se cumplirá a lo largo del tiempo o en un momento determinado.

Los ingresos derivados de los compromisos (con carácter general, de prestaciones de servicios o venta de bienes) que se cumplen a lo largo del tiempo se reconocen en función del grado de avance o progreso hacia el cumplimiento completo de las obligaciones contractuales siempre que la empresa dispone de información fiable para realizar la medición del grado de avance.

La empresa revisa y, si es necesario, modifica las estimaciones del ingreso a reconocer, a medida que cumple con el compromiso asumido. La necesidad de tales revisiones no indica, necesariamente, que el desenlace o resultado de la operación no pueda ser estimado con fiabilidad.

Cuando, a una fecha determinada, la empresa no es capaz de medir razonablemente el grado de cumplimiento de la obligación (por ejemplo, en las primeras etapas de un contrato), aunque espera recuperar los costes incurridos para satisfacer dicho compromiso, solo se reconocen ingresos y la correspondiente contraprestación en un importe equivalente a los costes incurridos hasta esa fecha.

En el caso de las obligaciones contractuales que se cumplen en un momento determinado, los ingresos derivados de su ejecución se reconocen en tal fecha. Hasta que no se produzca esta circunstancia, los costes incurridos en la producción o fabricación del producto (bienes o servicios) se contabilizan como existencias.

Cuando existan dudas relativas al cobro del derecho de crédito previamente reconocido como ingresos por venta o prestación de servicios, la pérdida por deterioro se registrará como un gasto por corrección de valor por deterioro y no como un menor ingreso.

Cumplimiento de la obligación a lo largo del tiempo. Se entiende que la empresa transfiere el control de un activo (con carácter general, de un servicio o producto) a lo largo del tiempo cuando se cumple uno de los siguientes criterios:

- a) El cliente recibe y consume de forma simultánea los beneficios proporcionados por la actividad de la empresa (generalmente, la prestación de un servicio) a medida que la entidad la desarrolla, como sucede en algunos servicios recurrentes (seguridad o limpieza). En tal caso, si otra empresa asumiera el contrato no necesitaría realizar nuevamente de forma sustancial el trabajo completado hasta la fecha.
- b) La empresa produce o mejora un activo (tangible o intangible) que el cliente controla a medida que se desarrolla la actividad (por ejemplo, un servicio de construcción efectuado sobre un terreno del cliente).
- c) La empresa elabora un activo específico para el cliente (con carácter general, un servicio o una instalación técnica compleja o un bien particular con especificaciones singulares) sin un uso alternativo y la empresa tiene un derecho exigible al cobro por la actividad que se haya completado hasta la fecha (por ejemplo, servicios de consultoría que den lugar a una opinión profesional para el cliente).

Si la transferencia del control sobre el activo no se produce a lo largo del tiempo la empresa reconoce el ingreso siguiendo los criterios establecidos para las obligaciones que se cumplen en un momento determinado.

Indicadores de cumplimiento de la obligación en un momento del tiempo. Para identificar el momento concreto en que el cliente obtiene el control del activo (con carácter general, un bien), la empresa considera, entre otros, los siguientes indicadores:

a) El cliente asume los riesgos y beneficios significativos inherentes a la propiedad del activo. Al evaluar este punto, la empresa excluye cualquier riesgo que dé lugar a una obligación separada, distinta del compromiso de transferir el activo. Por ejemplo, la empresa puede haber transferido el control del activo, pero no haber satisfecho la obligación de proporcionar servicios de mantenimiento durante la vida útil del activo.

b) La empresa ha transferido la posesión física del activo. Sin embargo, la posesión física puede no coincidir con el control de un activo. Así, por ejemplo, en algunos acuerdos de recompra y en algunos acuerdos de depósito, un cliente o consignatario puede tener la posesión física de un activo que controla la empresa cedente de dicho activo y, por tanto, el mismo no puede considerarse transferido. Por el contrario, en acuerdos de entrega posterior a la facturación, la empresa puede tener la posesión física de un activo que controla el cliente.

c) El cliente ha recibido (aceptado) el activo a conformidad de acuerdo con las especificaciones contractuales. Si una empresa puede determinar de forma objetiva que se ha transferido el control del bien o servicio al cliente de acuerdo con las especificaciones acordadas, la aceptación de este último es una formalidad que no afectaría a la determinación sobre la transferencia del control. Por ejemplo, si la cláusula de aceptación se basa en el cumplimiento de características de tamaño o peso especificadas, la empresa podría determinar si esos criterios se han cumplido antes de recibir confirmación de la aceptación del cliente.

Sin embargo, si la empresa no puede determinar de forma objetiva que el bien o servicio proporcionado al cliente reúne las especificaciones acordadas en el contrato no podrá concluir que el cliente ha obtenido el control hasta que reciba la aceptación del cliente.

Cuando se entregan productos (bienes o servicios) a un cliente en régimen de prueba o evaluación y este no se ha comprometido a pagar la contraprestación hasta que venza el periodo de prueba, el control del producto no se ha transferido al cliente hasta que este lo acepta o venza el citado plazo sin haber comunicado su disconformidad.

d) La empresa tiene un derecho de cobro por transferir el activo.

e) El cliente tiene la propiedad del activo. Sin embargo, cuando la empresa conserva el derecho de propiedad solo como protección contra el incumplimiento del cliente, esta circunstancia no impediría al cliente obtener el control del activo.

4.8 Provisiones y contingencias;

De acuerdo con la información disponible en cada momento, las provisiones se valoran en la fecha de cierre del ejercicio, por el valor actual de la mejor estimación posible del importe necesario para cancelar o transferir a un tercero la obligación, registrándose los ajustes que surjan por la actualización de la provisión como un gasto financiero conforme se vayan devengando. Cuando se trata de provisiones con vencimiento inferior o igual a un año, y el efecto financiero no sea significativo, no se lleva a cabo ningún tipo de descuento.

4.9 Subvenciones, donaciones y legados;

Las subvenciones, donaciones y legados no reintegrables se contabilizan, con carácter general, como ingresos directamente imputados al patrimonio neto y se reconocen en la cuenta de pérdidas y ganancias como ingresos sobre una base sistemática y racional de forma correlacionada con los gastos derivados de la subvención, donación o legado.

Las subvenciones, donaciones y legados de carácter monetario se valoran por el valor razonable del importe concedido, y las de carácter no monetario o en especie se valoran por el valor razonable del bien recibido, referenciados ambos valores al momento de su reconocimiento.

La imputación a resultados de las subvenciones, donaciones y legados que tienen el carácter de no reintegrables se efectúa atendiendo a su finalidad.

A efectos de su imputación en la cuenta de pérdidas y ganancias, se distinguen entre los siguientes tipos de subvenciones, donaciones y legados:

- a) Cuando se conceden para asegurar una rentabilidad mínima o compensar los déficit de explotación: se imputan como ingresos del ejercicio en el que se concedan, salvo si se destinan a financiar déficit de explotación de ejercicios futuros, en cuyo caso se imputan en dichos ejercicios.
- b) Cuando se conceden para financiar gastos específicos: se imputan como ingresos en el mismo ejercicio en el que se devenguen los gastos que estén financiando.
- c) Cuando se conceden para adquirir activos o cancelar pasivos, se pueden distinguir los siguientes casos:
 - Activos del inmovilizado intangible, material e inversiones inmobiliarias: se imputan como ingresos del ejercicio en proporción a la dotación a la amortización efectuada en ese periodo para los citados elementos o, en su caso, cuando se produzca su enajenación, corrección valorativa por deterioro o baja en balance.
 - Existencias que no se obtengan como consecuencia de un rappel comercial: se imputan como ingresos del ejercicio en que se produzca su enajenación, corrección valorativa por deterioro o baja en balance.
 - Activos financieros: se imputan como ingresos del ejercicio en el que se produzca su enajenación, corrección valorativa por deterioro o baja en balance.
 - Cancelación de deudas: se imputan como ingresos del ejercicio en que se produzca dicha cancelación.

4.10 Criterios empleados en transacciones entre partes vinculadas.

Las operaciones entre partes vinculadas, con independencia del grado de vinculación entre las mismas, se contabilizan de acuerdo con las normas generales.

En consecuencia, con carácter general, las operaciones entre empresas vinculadas se contabilizan en el momento inicial por su valor razonable. En su caso, si el precio acordado difiere de su valor razonable, la diferencia se registra atendiendo a la realidad económica de la operación. La valoración posterior se realiza conforme con lo previsto en las correspondientes normas.

4.11 Gastos de personal

Los gastos de personal se imputan a la cuenta de pérdidas y ganancias en función del criterio del devengo con independencia del momento en que se produce la corriente monetaria o financiera derivada de ellos.

De acuerdo con la legislación vigente, la Sociedad está obligada al pago de indemnizaciones a aquellos empleados con los que, bajo determinadas condiciones, rescinda sus relaciones laborales. Por tanto, las indemnizaciones por despido susceptibles de cuantificación razonable se registran como gasto en el ejercicio en el que se adopta la decisión del despido.

4.12 Activo no corriente mantenido para la venta

Se registran en este apartado aquellos activos en los que su valor contable se recuperará fundamentalmente a través de su venta, y siempre y cuando cumplan los siguientes requisitos:

- El activo debe estar disponible en sus condiciones actuales para su venta inmediata, y
- Su venta debe ser altamente probable, ya sea porque se tenga un plan para vender el activo y se haya iniciado un programa para encontrar comprador, que la venta del activo debe negociarse a un precio adecuado en relación con su valor razonable actual y que se espera completar la venta dentro del año siguiente. Es improbable que haya cambios significativos en el mismo o que vaya a ser retirado.

Se valoran en el momento de su clasificación en esta categoría, por el menor entre su valor contable y su valor razonable menos los costes de venta.

5. INMOVILIZADO MATERIAL

El movimiento habido en este capítulo del balance de situación adjunto es el siguiente:

CONCEPTO	Terrenos y construcciones	Instalaciones técnicas y otro inmovilizado material	TOTAL
SALDO INICIAL EJERCICIO 2020	432.898,51	70.705,93	503.604,44
(+) Resto de entradas	5.699,59	1.231.530,69	1.237.230,28
SALDO FINAL EJERCICIO 2020	438.598,10	1.302.236,62	1.740.834,72
SALDO INICIAL EJERCICIO 2021	438.598,10	1.302.236,62	1.740.834,72
(+) Resto de entradas	0,00	321.184,86	321.184,86
SALDO FINAL EJERCICIO 2021	438.598,10	1.623.421,48	2.062.019,58
AMTZ. ACUMULADA SALDO INICIAL 2020	0,00	-36.399,67	-36.399,67
(+) Dotación amortización ejercicio 2020	-552,96	-200.828,28	-201.381,24
AMTZ. ACUMULADA SALDO FINAL 2020	-552,96	-237.227,95	-237.780,91
AMTZ. ACUMULADA SALDO INICIAL 2021	-552,96	-237.227,95	-237.780,91
(+) Dotación amortización ejercicio 2021	-18.145,38	-298.349,51	-316.494,89
AMTZ. ACUMULADA SALDO FINAL 2021	-18.698,34	-535.577,46	-554.275,80
TOTAL EJERCICIO 2020	438.045,14	1.065.008,67	1.503.053,81
TOTAL EJERCICIO 2021	419.899,76	1.087.844,02	1.507.743,78

Los coeficientes de amortización utilizados por clases de elementos, así como los métodos de amortización empleados, informando de la amortización del ejercicio y la acumulada que corresponde a cada elemento se presentan a continuación:

CONCEPTO	PORCENTAJE	MÉTODO	2021		2020	
			DOT EJ	ACUMULADA	DOT EJ	ACUMULADA
CONSTRUCCIONES	12,5%	LINEAL	-18.145,38	-18.698,34	-552,96	-552,96
INSTALACIONES TECNICAS	12,5%	LINEAL	-147.674,40	-240.606,56	-92.932,16	-92.932,16
MAQUINARIA	12,5%, 20%, 25%, 33%	LINEAL	-25.265,54	-55.953,50	-13.715,43	-30.687,96
UTILLAJE	12,5%	LINEAL	-2.292,11	-3.823,05	-1.530,94	-1.530,94
OTRAS INSTALACIONES	10%, 12,5%, 25%	LINEAL	-100.060,57	-169.380,43	-69.319,86	-69.319,86
MOBILIARIO	12,5%, 25%	LINEAL	-5.767,85	-14.056,93	-3.827,52	-8.289,08
EQ. PROCESOS DE INFORMACION	20%, 25%	LINEAL	-8.065,99	-30.367,77	-9.064,56	-22.301,78
ELEMENTOS DE TRANSPORTE	12,5%	LINEAL	-2800,06	-10.401,43	-5873,01	-7.601,37
OTRO INMOVILIZADO MATERIAL	12,5%	LINEAL	-6.422,99	-10.987,79	-4.564,80	-4.564,80
TOTAL			-316.494,89	-554.275,80	-201.381,24	-237.780,91

El detalle de los bienes totalmente amortizados, se reflejan en el siguiente cuadro:

CONCEPTO	2021	2020
INSTALACIONES TÉCNICAS	3.924,64	2.419,78
MAQUINARIA	14.408,78	370,36
UTILLAJE	9,63	9,63
OTRAS INSTALACIONES	26.514,10	5.681,63
EQ. PROCESOS DE INFORMACIÓN	17.118,21	12.154,74
ELEMENTOS DE TRANSPORTE	8.327,37	0,00
OTRO INMOVILIZADO MATERIAL	880,09	165,68
TOTAL	71.182,83	20.801,82

El valor de la construcción y los terrenos de los inmuebles se muestra a continuación:

CONCEPTO	2021	2020
TERRENOS Y BIENES NATURALES	86.579,70	86.579,70
CONSTRUCCIONES	352.018,40	352.018,40
TOTAL	438.598,10	438.598,10

La política de la Sociedad es formalizar pólizas de seguros para cubrir los posibles riesgos a que están sujetos los diversos elementos de su inmovilizado material. La administración revisa anualmente, o cuando alguna circunstancia lo hace necesario, las coberturas y los riesgos cubiertos y se acuerdan los importes que razonablemente se deben cubrir para el año siguiente., no existen bienes situados fuera del territorio nacional, ni adquiridos a empresas del grupo, ni se han capitalizado gastos financieros en el ejercicio ni en el comparativo.

No se ha realizado ninguna corrección valorativa de los bienes de inmovilizado.

6. INVERSIONES INMOBILIARIAS

El movimiento habido en este capítulo del balance adjunto es el siguiente:

CONCEPTO	Construcciones	TOTAL
SALDO INICIAL EJERCICIO 2020	646.220,68	646.220,68
SALDO FINAL EJERCICIO 2020	646.220,68	646.220,68
SALDO INICIAL EJERCICIO 2021	646.220,68	646.220,68
SALDO FINAL EJERCICIO 2021	646.220,68	646.220,68
AMTZ. ACUMULADA SALDO INICIAL 2020	-183.275,31	-183.275,31
(+) Dotación amortización ejercicio 2020	-12.924,36	-12.924,36
AMTZ. ACUMULADA SALDO FINAL 2020	-196.199,67	-196.199,67
AMTZ. ACUMULADA SALDO INICIAL 2021	-196.199,67	-196.199,67
(+) Dotación amortización ejercicio 2021	-12.924,51	-12.924,51
AMTZ. ACUMULADA SALDO FINAL 2021	-209.124,18	-209.124,18
TOTAL EJERCICIO 2020	450.021,01	450.021,01
TOTAL EJERCICIO 2021	437.096,50	437.096,50

La política de la Sociedad es formalizar pólizas de seguros para cubrir los posibles riesgos a que están sujetos los estos elementos. La administración revisa anualmente, o cuando alguna circunstancia lo hace necesario, las coberturas y los riesgos cubiertos y se acuerdan los importes que razonablemente se deben cubrir para el año siguiente., no existen bienes situados fuera del territorio nacional, ni adquiridos a empresas del grupo, ni se han capitalizado gastos financieros en el ejercicio ni en el comparativo.

No se ha realizado ninguna corrección valorativa de las inversiones inmobiliarias.

7. INMOVILIZADO INTANGIBLE

Durante el ejercicio se han realizado los siguientes movimientos en las partidas de Inmovilizado inmaterial y de sus correspondientes amortizaciones,

CONCEPTO	Propiedad Industrial	Aplicaciones informáticas	TOTAL
SALDO INICIAL EJERCICIO 2020	0,00	32.051,89	32.051,89
(+) Resto de entradas	81,57	0,00	81,57
SALDO FINAL EJERCICIO 2020	81,57	32.051,89	32.133,46
SALDO INICIAL EJERCICIO 2021	81,57	32.051,89	32.133,46
SALDO FINAL EJERCICIO 2021	81,57	32.051,89	32.133,46
AMTZ. ACUMULADA SALDO INICIAL 2020	0,00	-29.970,73	-29.970,73
(+) Dotación amortización ejercicio 2020	-16,72	-1.560,96	-1.577,68
AMTZ. ACUMULADA SALDO FINAL 2020	-16,72	-31.531,69	-31.548,41
AMTZ. ACUMULADA SALDO INICIAL 2021	-16,72	-31.531,69	-31.548,41
(+) Dotación amortización ejercicio 2021	-25,08	-520,20	-545,28
AMTZ. ACUMULADA SALDO FINAL 2021	-41,80	-32.051,89	-32.093,69
TOTAL EJERCICIO 2020	64,85	520,20	585,05
TOTAL EJERCICIO 2021	39,77	0,00	39,77

8. ARRENDAMIENTOS Y OTRAS OPERACIONES DE NATURALEZA SIMILAR

8.1 Arrendamiento operativo como arrendador

El importe total de los pagos futuros mínimos de los arrendamientos operativos no cancelables se muestra en la siguiente tabla:

CONCEPTO	2021	2020
— Hasta un año;	71.400,00	71.400,00
— Entre uno y cinco años;	116.400,00	187.800,00
TOTAL	187.800,00	259.200,00

El detalle de los gastos por arrendamientos operativos del ejercicio se muestra a continuación:

CONCEPTO	2021	2020
Pagos mínimos por arrendamientos	699.492,93	593.267,37
TOTAL	699.492,93	593.267,37

La entidad no actúa como arrendador.

9. INSTRUMENTOS FINANCIEROS

A) ACTIVOS FINANCIEROS.

El detalle de los activos financieros, salvo inversiones en el patrimonio de empresas del grupo, multigrupo y asociadas, ni el efectivo y otros activos equivalentes, clasificados por categorías, es el siguiente:

CATEGORÍA	Instrumentos financieros a largo plazo					
	Fianzas y depósitos		Créditos, Derivados y Otros		TOTAL	
	2021	2020	2021	2020	2021	2020
Activos financieros a coste amortizado	3.723.945,48	3.463.819,02	4.515,30	3.723,98	3.728.460,78	3.467.543,00
TOTAL	3.723.945,48	3.463.819,02	4.515,30	3.723,98	3.728.460,78	3.467.543,00

CATEGORÍA	Instrumentos financieros a corto plazo			
	Créditos, Derivados y Otros		TOTAL	
	2021	2020	2021	2020
Activos financieros a coste amortizado	2.474.388,74	3.123.753,47	2.474.388,74	3.123.753,47
TOTAL	2.474.388,74	3.123.753,47	2.474.388,74	3.123.753,47

Las clasificaciones por vencimiento de los activos financieros de la Sociedad, de los importes que venzan en cada uno de los siguientes años al cierre del ejercicio y hasta su último vencimiento, se detallan en el siguiente cuadro:

CONCEPTO	1	2	>5	TOTAL
Depósitos y fianzas	0,00	0,00	3.723.945,48	3.723.945,48
Créditos	4.364,91	150,35		4.515,26
INVERSIONES FINANCIERAS	4.364,91	150,35	3.723.945,48	3.728.460,74
Cientes por ventas y prestaciones de servicio	2.469.231,60	0,00	0,00	2.469.231,60
Personal	792,23	0,00	0,00	792,23
DEUDORES COMERCIALES Y OTRAS CUENTAS A COBRAR	2.470.023,83	0,00	0,00	2.470.023,83
TOTAL	2.474.388,74	150,35	3.723.945,48	6.198.484,57

Los movimientos de las cuentas correctoras representativas de las pérdidas por deterioro originadas por el riesgo de crédito, se detallan en el siguiente cuadro informativo:

CONCEPTO	Créditos, derivados y otros
PERDIDA POR DETERIORO AL INICIO DEL EJERCICIO 2020	611.400,83
(+) Corrección valorativa por deterioro	116.921,60
(+) Reversión del deterioro	-1.324,98
PERDIDA POR DETERIORO AL FINAL DEL EJERCICIO 2020	726.997,45
(+) Corrección valorativa por deterioro	29.769,21
(+) Reversión del deterioro	-1.122,06
(+/-) Traspasos y otras variaciones	-9.462,43
PERDIDA POR DETERIORO AL FINAL DEL EJERCICIO 2021	746.182,17

B) PASIVOS FINANCIEROS.

El detalle de los pasivos financieros clasificados por categorías, es el siguiente:

CATEGORÍA	Instrumentos financieros a largo plazo					
	Deudas con entidades de crédito		Otras Deudas		TOTAL	
	2021	2020	2021	2020	2021	2020
Pasivos financieros a coste amortizado	96.161,82	237.352,53	4.604.236,57	4.397.066,88	4.700.398,39	4.634.419,41
TOTAL	96.161,82	237.352,53	4.604.236,57	4.397.066,88	4.700.398,39	4.634.419,41

CATEGORÍA	Instrumentos financieros a corto plazo					
	Deudas con entidades de crédito		Derivados y Otros		TOTAL	
	2021	2020	2021	2020	2021	2020
Pasivos financieros a coste amortizado	8.100,00	21.279,14	4.197.853,01	4.538.401,22	4.205.953,01	4.559.680,36
TOTAL	8.100,00	21.279,14	4.197.853,01	4.538.401,22	4.205.953,01	4.559.680,36

La clasificación por vencimientos de los pasivos financieros de la Sociedad, con vencimiento determinado o determinable, se detalla en el siguiente cuadro:

CONCEPTO	C/p	2 años	3 años	4 años	5 años	RESTO	TOTAL
Deuda con entidades de crédito	8.100,00	16.310,91	16.825,74	17.356,81	17.904,65	27.763,71	104.261,82
Otros pasivos financieros	14.214,76	0,00	0,00	0,00	0,00	4.604.236,57	4.618.451,33
DEUDAS	22.314,76	16.310,91	16.825,74	17.356,81	17.904,65	4.632.000,28	4.722.713,15
Proveedores	1.605.227,03	0,00	0,00	0,00	0,00	0,00	1.605.227,03
Acreedores varios	2.447.492,81	0,00	0,00	0,00	0,00	0,00	2.447.492,81
Anticipos de clientes	130.918,41	0,00	0,00	0,00	0,00	0,00	130.918,41
ACREEDORES COMERCIALES	4.183.638,25	0,00	0,00	0,00	0,00	0,00	4.183.638,25
TOTAL	4.205.953,01	16.310,91	16.825,74	17.356,81	17.904,65	4.632.000,28	8.906.351,40

C) INFORMACIÓN SOBRE NATURALEZA Y EL NIVEL DE RIESGO PROCEDENTE DE INSTRUMENTOS FINANCIEROS.

Riesgo de crédito. Se refiere al impacto que puede tener en la cuenta de pérdidas y ganancias el fallido de las cuentas por cobrar. Es atribuible principalmente a sus deudas por operaciones comerciales. Los importes se reflejan en el balance neto de deterioros para insolvencias, estimadas por los Administradores y la dirección de la Sociedad en función de la experiencia de ejercicios anteriores y de su valoración del entorno económico actual. La exposición máxima al riesgo de crédito es la siguiente:

CONCEPTO	2021	2020
Inversiones financieras a largo plazo	3.728.460,78	3.467.543,00
Créditos a terceros	4.515,30	3.723,98
Otros activos financieros	3.723.945,48	3.463.819,02
Deudores comerciales y otras cuentas a cobrar	2.470.023,83	3.123.753,47
Clientes por ventas y prestación de servicios	2.469.231,60	3.118.504,73
Personal	792,23	5.248,74
Inversiones financieras a corto plazo	0,00	30,00
Otros activos financieros	0,00	30,00
TOTAL	6.198.484,61	6.591.326,47

Riesgo de liquidez. La empresa no se encuentra expuesta, significativamente a este riesgo, debido al mantenimiento suficiente de efectivo y equivalentes para afrontar las salidas necesarias en sus operaciones habituales en el caso puntual de financiación el grupo accede a pólizas de crédito. El detalle de las obligaciones de pago contraídas por la sociedad al cierre del ejercicio es el siguiente:

CONCEPTO	2021	2020
Deudas a largo plazo	4.700.398,39	4.634.419,41
Deudas con entidades de crédito	96.161,82	237.352,53
Otros pasivos financieros	4.604.236,57	4.397.066,88
Deudas a corto plazo	22.314,76	105.923,43
Deudas con entidades de crédito	8.100,00	21.279,14
Otros pasivos financieros	14.214,76	84.644,29
Acreedores comerciales y otras cuentas a pagar	4.183.638,25	4.453.756,93
Proveedores	1.210.767,64	986.377,44
Proveedores	394.459,39	655.595,56
Acreedores varios	2.447.492,81	2.693.545,31
Personal	0,00	817,44
Anticipos clientes	130.918,41	117.421,18
TOTAL	8.906.351,40	9.194.099,77

Riesgo de mercado. Este riesgo está formado por los siguientes riesgos:

- Tipo de cambio: La entidad opera en el ámbito nacional por lo que no hay riesgo de tipo cambio.
- Tipo de interés: Las variaciones de tipos de interés afectan a la corriente monetaria de la empresa en tanto que los préstamos firmados a interés variables, pero, es mínimo a corto plazo debido a la evolución del Euribor (tipo de referencia de los préstamos hipotecario) a la baja. Siendo en todo caso muy reducido el riesgo por el escaso nivel de endeudamiento.

D) INFORMACION RELACIONADA CON LA CUENTA DE PÉRDIDAS Y GANANCIAS Y EL PATRIMONIO NETO

Los gastos financieros calculados por aplicación del método del tipo de interés efectivo clasificados por categorías se muestran a continuación:

CATEGORÍA	2021	2020
Débitos y partidas a pagar	4.041,59	7.411,15
TOTAL	4.041,59	7.411,15

10. FONDOS PROPIOS

Respecto a los Fondos Propios, el capital social de la sociedad asciende a 60.000 euros, y está constituido por 10 participaciones de 6.000 euros cada una, totalmente suscritas y desembolsadas por el Ayuntamiento de El Ejido.

El 10% de los beneficios debe destinarse a la constitución de la reserva legal, hasta que dicha reserva alcance el 20% del capital social. El único destino posible de la reserva legal es la compensación de pérdidas o la ampliación de capital por la parte que excede del 10% del capital ya aumentado.

11. EXISTENCIAS

No existen compromisos de compra y venta de existencias al cierre del ejercicio, ni contratos de futuros relativos a las existencias, ni otras circunstancias que afecten a la titularidad o disponibilidad de las mismas.

No han existido circunstancias que hayan motivado correcciones valorativas por deterioro de las existencias.

12. SITUACIÓN FISCAL

12.1 Saldos con administraciones públicas

La composición de los saldos con Administraciones Públicas es:

CONCEPTO	2021	2020
DEUDORES		
Hacienda Pública, deudor por IS	0,00	74.876,02
Organismos de la Seguridad Social, deudores	18.560,84	15.890,23
Hacienda Pública, deudor por IVA	0,00	10.563,80
ACREEDOR		
Pasivos por impuestos diferido	1.038,96	1.082,25
Hacienda Pública, acreedora por IS	3.269,42	1.869,96
Hacienda Pública, acreedora por IVA	61.809,47	5.000,00
Hacienda Pública, acreedora por IRPF	136.158,17	137.730,42
Organismos de la Seguridad Social, acreedores	237.664,63	253.587,66

El análisis del movimiento durante el ejercicio de los pasivos por impuesto diferido es el siguiente:

	Pasivos por impuesto diferido
Saldo al inicio del ejercicio 2020	0,00
(+) Altas	1.082,25
(-) Salidas y reducciones	0,00
(+/-) Traspasos y otras variaciones	0,00
Saldo final del ejercicio 2020	1.082,25
(+) Altas	0,00
(-) Salidas y reducciones	-43,29
(+/-) Traspasos y otras variaciones	0,00
Saldo final del ejercicio 2021	1.038,96

12.2 Impuesto sobre beneficios

De acuerdo con la normativa fiscal vigente, las liquidaciones de los distintos impuestos no tendrán la consideración de definitivas hasta no haber sido comprobadas por la Inspección de los Tributos, o bien por el transcurso del plazo de prescripción que actualmente es de cuatro años.

El Impuesto sobre beneficios, se ha calculado en función del resultado del ejercicio antes de impuestos, considerando las diferencias existentes entre el resultado contable y el resultado fiscal (base imponible del impuesto) y distinguiendo en éstas su carácter de permanente o temporal a efectos de determinar el Impuesto sobre Sociedades devengado en el ejercicio.

Conciliación entre el importe neto de los ingresos y gastos del ejercicio y la base imponible (resultado fiscal):

2021	CUENTA DE PÉRDIDAS Y GANANCIAS		
	AUMENTOS	DISMINUCIONES	TOTAL
SALDO DE INGRESOS Y GASTOS DEL EJERCICIO	49.565,54	0,00	49.565,54
IMPUESTO SOBRE SOCIEDADES	5.003,34	0,00	5.003,34
DIFERENCIAS PERMANENTES:	0,00	0,00	0,00
DIFERENCIAS TEMPORARIAS:			
- Con origen en el ejercicio	2.316.642,34	0,00	2.316.642,34
- Con origen en ejercicios anteriores	0,00	369.874,78	-369.874,78
COMPENSAC. BASES IMPONIBLES NEGATIVAS	0,00	0,00	0,00
BASE IMPONIBLE (RESULTADO FISCAL)	2.371.211,22	369.874,78	2.001.336,44

2020	CUENTA DE PÉRDIDAS Y GANANCIAS		
CONCEPTO	AUMENTOS	DISMINUCIONES	TOTAL
SALDO DE INGRESOS Y GASTOS DEL EJERCICIO	7.003,03	0,00	7.003,03
IMPUESTO SOBRE SOCIEDADES	37.900,36	0,00	37.900,36
DIFERENCIAS PERMANENTES:	0,00	0,00	0,00
DIFERENCIAS TEMPORÁRIAS:			
- Con origen en el ejercicio	1.287.055,71	0,00	1.287.055,71
- Con origen en ejercicios anteriores	0,00	0,00	0,00
COMPENSAC. BASES IMPONIBLES NEGATIVAS	0,00	139.678,62	-139.678,62
BASE IMPONIBLE (RESULTADO FISCAL)	1.331.959,10	139.678,62	1.192.280,48

El desglose del gasto por impuesto de beneficios, distinguiendo entre operaciones continuadas y operaciones interrumpidas queda según detalle:

EJERCICIO 2021	1. Impuesto corriente	2. Variación de impuesto diferido		3. TOTAL (1+2)
		b) Variación del impuesto diferido de pasivo		
		Diferencias temporarias		
Imputación a pérdidas y ganancias, de la cual:				
A operaciones continuadas	5.046,62	-43,28		5.003,34

EJERCICIO 2020	1. Impuesto corriente	2. Variación de impuesto diferido		3. TOTAL (1+2)
		a) Variación del impuesto diferido de activo		
		Crédito impositivo por bases imponibles negativas		
Imputación a pérdidas y ganancias, de la cual:				
A operaciones continuadas	2.980,70	34.919,66		37.900,36

En el ejercicio la Sociedad no ha registrado en el balance adjunto el correspondiente pasivo por impuesto diferido de las diferencias temporarias imponibles que son de 2.316.642,34 euros; siendo la cuantía de los mencionados pasivos no reconocidos de 5.791,60 euros. En el ejercicio anterior el importe de las diferencias temporarias imponibles pendientes de registro era de 1.287.055,71 euros y la cuantía de los mencionados pasivos no reconocidos de 3.217,64 euros.

El tipo impositivo general vigente no ha variado respecto al del año anterior.

Los ejercicios abiertos a inspección comprenden los cuatro últimos ejercicios. Las declaraciones de impuestos no pueden considerarse definitivas hasta su prescripción o su aceptación por las autoridades fiscales y, con independencia de que la legislación fiscal es susceptible a interpretaciones. Los Administradores estiman que cualquier pasivo fiscal adicional que pudiera ponerse de manifiesto, como consecuencia de una eventual inspección, no tendrá un efecto significativo en las cuentas anuales tomadas en su conjunto.

El impuesto a pagar a las distintas jurisdicciones fiscales, detallando las retenciones y pagos a cuenta efectuados, tiene el siguiente detalle:

	2021	2020
BASE IMPONIBLE	2.001.336,44	1.192.280,48
Tipo Impositivo (25%)		
CUOTA INTEGRAL	500.334,11	298.070,12
Bonificaciones por prestación de servicios (art. 34 LIS)	-495.330,77	-295.089,42
CUOTA LIQUIDA	5.003,34	2.980,70
Retenciones y pagos a cta	1.733,92	1.110,74
CUOTA DEL EJERCIO (a ing + o dev -)	3.269,42	1.869,96

12.3 Otros tributos:

Las declaraciones no pueden considerarse definitivas hasta su prescripción o su aceptación por las autoridades fiscales y, con independencia de que la legislación fiscal es susceptible a interpretaciones, los Administradores estiman que cualquier pasivo fiscal adicional que pudiera ponerse de manifiesto, como consecuencia de una eventual inspección, no tendrá un efecto significativo en las cuentas anuales tomadas en su conjunto.

La Sociedad tiene pendientes de inspección todas las declaraciones y periodos impositivos no prescritos.

13. INGRESOS Y GASTOS

13.1.1 Información sobre los contratos con clientes

A) Desagregación de los ingresos por actividades ordinarias.

El desglose del importe neto de la cifra de negocios en función del tipo de bien o servicio es el siguiente:

CIFRA DE NEGOCIOS	2021	2020
VENTAS	153.553,50	148.473,32
VENTAS DE AGUA	9.820.290,38	6.714.677,32
INGRESOS NO TARIFARIOS	144.842,43	91.920,23
INGRESOS ACOMET. ABAS Y SANE	73.437,80	92.667,63
DEPURACIÓN	87.812,35	47.238,81
OTROS SERVICIOS	41.991,71	8.457,17
TOTAL	10.321.928,17	7.103.434,48

El desglose del importe neto de la cifra de por tipo de cliente se muestra a continuación:

CIFRA DE NEGOCIOS	2021	2020
Ambito Municipal	100%	100%
TOTAL	100,00%	100,00%

B) Obligaciones a cumplir

La empresa cumple las obligaciones frente al cliente a medida que presta el servicio, es decir, la transferencia del control se produce a lo largo del tiempo, por lo que se reconoce el ingreso en función del grado de avance del servicio. El periodo de facturación establecido es trimestral excepto para grandes usuarios que tiene un carácter mensual.

El canon de mejora de infraestructuras hidráulicas de depuración de interés de la Comunidad Autónoma, conocido como "canon de mejora", es un tributo finalista de carácter autonómico. Con su recaudación la Junta de Andalucía financia la ejecución de determinadas infraestructuras de interés para nuestra Comunidad Autónoma.

Los términos de pago significativo han sido:

- Cuota variable o de consumo. Es la cantidad que abona el usuario de forma periódica en función del consumo realizado.
- Cuota de contratación. Es la cantidad que abona el usuario por alta en el suministro se realiza en el momento de la solicitud.
- El canon de mejora de infraestructuras hidráulicas de depuración de interés de la Comunidad Autónoma, conocido como "canon de mejora", es un tributo finalista de carácter autonómico. Con su recaudación la Junta de Andalucía financia la ejecución de determinadas infraestructuras de interés para nuestra Comunidad Autónoma.

La obligación de pago de estas tasas, nace:

- En la fecha de presentación de la oportuna solicitud de la licencia de acometida, si el sujeto pasivo la formulase expresamente. Una vez iniciada la prestación del servicio, la periodicidad de pago es trimestral, excepto en los casos cuya facturación es mensual.
- Desde que tenga lugar la efectiva acometida a la red de abastecimiento de agua municipal. El devengo por esta modalidad de tasa se producirá con independencia de que se haya obtenido o no la licencia de acometida y sin perjuicio de la iniciación del expediente administrativo que pueda instruirse para su autorización.

13.2 Información sobre los juicios significativos en la aplicación de la norma de registro y valoración

- A) El calendario en el que se espera cumplir las obligaciones asumidas por la empresa frente a terceros.

El método utilizado por la sociedad para determinar el grado de avance y reconocer los ingresos de las actividades ordinarias ha sido reconocer los ingresos sobre la base de los consumos de agua suministrados hasta la fecha. Los métodos de producto incluyen, entre otros, métodos tales como la lectura de las unidades suministradas, hitos alcanzados o tiempo transcurrido.

Si se acuerda una contraprestación fija que se corresponde con el valor de la actividad que se ha completado hasta la fecha, se reconoce un ingreso por el importe que se tiene derecho a facturar.

B) El precio de la transacción y los importes asignados a cada obligación

En general el precio de la transacción se determina según las tarifas aprobadas y recogidas en la Ordenanza en vigor.

13.3 Información sobre determinados gastos

El desglose de la partida de consumo o compras de mercaderías es el siguiente:

CONSUMO DE MERCADERIAS	2021	2020
COMPRAS DE MERCADERIAS	4.955.486,01	3.690.628,20
TOTAL	4.955.486,01	3.690.628,20

El desglose de la partida de consumo de materias primas y otras materias consumibles es el siguiente:

CONSUMO DE MAT PRIMAS Y OTRAS MATERIAS CONSUMIBLES	2021	2020
COMPRAS DE OTROS APROVISIONAMIENTOS	14.675,83	13.893,63
VARIACION DE EXISTENCIAS OTROS APROVISIONAMIENTOS	19.835,24	135.094,56
TOTAL	34.511,07	148.988,19

Todas las compras realizadas son nacionales.

La cuenta "cargas sociales" incluye los siguientes conceptos:

CARGAS SOCIALES	2021	2020
SEGURIDAD SOCIAL A CARGO DE LA EMPRESA	2.265.590,47	1.929.694,71
OTROS GASTOS SOCIALES	79.378,61	69.963,91
TOTAL	2.344.969,08	1.999.658,62

14. SUBVENCIONES, DONACIONES Y LEGADOS

El Ayuntamiento de El Ejido ha cedido a la sociedad el uso sin contraprestación de una nave industrial según el siguiente detalle:

ENTIDAD CONCEDENTE	ELEMENTO	IMPORTE
AYUNTAMIENTO DE EL EJIDO	ALMACÉN AV EL TREINTA	432.898,51

Adicionalmente el Ayuntamiento para la gestión del ciclo integral del agua del municipio de El Ejido por parte de la empresa también ha cedido en uso sin contraprestación de las redes de saneamiento y abastecimiento. No obstante, no se ha registrado el citado derecho de acceso en sintonía con el criterio previsto para las subvenciones en el PGC debido a que no se puede realizar una estimación fiable de su valor

El importe y características de las subvenciones, donaciones y legados recibidos que aparecen en el balance, así como los imputados en la cuenta de pérdidas y ganancias se desglosan en el siguiente cuadro:

Subvenciones, donación y legados recibidos, otorgados por terceros distintos de socios	2021	2020
Que aparecen en el patrimonio neto del balance	414.543,61	431.816,26
Imputados en la cuenta de perdidas y ganancias, de las cuales:	12.221.092,97	10.750.000,00
Subvenciones de explotación	12.203.777,03	10.750.000,00
Subvenciones de capital	17.315,94	0,00

El detalle de las subvenciones, donaciones y legados recogidos en el patrimonio neto del balance, otorgados por terceros distintos a los socios se recoge en el siguiente cuadro:

ORGANISMO	2021			2020			
	S. INICIAL	IMPUTAC.	S. FINAL	S. INICIAL	ALTA	IMPUTAC.	S. FINAL
Subvenciones de capital	431.816,26	17.272,65	414.543,61	0,00	431.816,26	0,00	431.816,26
TOTAL	431.816,26	17.272,65	414.543,61	0,00	431.816,26	0,00	431.816,26
EFFECTO FISCAL		43,29				0,00	
TOTAL IMPUTADO A LA CUENTA DE RDOS		17.315,94				0,00	

La sociedad cumple todos los requisitos establecidos para el mantenimiento de las subvenciones.

15. INFORMACIÓN SOBRE MEDIO AMBIENTE

La entidad no tiene responsabilidades, gastos, activos ni provisiones y contingencias de naturaleza medioambiental distintos de los derivados por el desarrollo normal de su actividad principal que pudieran ser significativos en relación con el patrimonio, la situación financiera y los resultados de la misma. Por este motivo no se incluyen desgloses específicos en la presente memoria de las cuentas anuales respecto a información de cuestiones medioambientales.

16. RETRIBUCIONES A LARGO PLAZO AL PERSONAL

La entidad no ha otorgado retribuciones a largo plazo al personal de aportación prestación definida.

17. HECHOS POSTERIORES AL CIERRE

A fecha de formulación de las presentes cuentas anuales, no se ha producido ningún hecho relevante que poner de manifiesto que pudiera afectar a la imagen fiel de estas cuentas anuales.

18. OPERACIONES CON PARTES VINCULADAS

Las empresas o personas con las que se han realizado operaciones vinculadas son:

NOMBRE	VINCULACIÓN
Barón Albañil, Antonio Roberto	Alta dirección
Caballero Bejarano, Ángel	Alta dirección
Barrachina Martinez, Esteban	Alta dirección

Las retribuciones de Alta Dirección devengadas en el ejercicio han ascendido a 171.499,42€

Los miembros del Consejo de Administración no perciben remuneración alguna por dicho cargo.

Esta Entidad no tiene contraída ninguna obligación con respecto a pensiones y seguros de vida con los miembros antiguos y actuales del Órgano de Administración, ni con los miembros de alta dirección.

No existen anticipos, créditos concedidos o planes de jubilación u otras retribuciones, concedidos o concertados con miembros del Órgano de Administración, ni con los miembros de alta dirección.

El Consejo de Administración manifiesta que no existe ninguna situación de las previstas en el artículo 229 del Real Decreto Legislativo 1/2010 de 2 de julio, por el que se aprueba el texto refundido de la Ley de Sociedades de Capital de la que haya que informar en la memoria de las cuentas de la Entidad.

19. PROVISIONES

Las provisiones corresponden a las actuaciones sobre redes y/o instalaciones dentro del marco del fondo de renovación de redes. La valoración de estas provisiones se realiza atendiendo al importe de los proyectos y/o licitaciones y que se ejecutarán dentro de los plazos previstos en estos procedimientos de licitación y adjudicación.

PROVISIONES CORTO PLAZO	2021	2020
Provisión Fondo Renovación	3.233.823,24	1.287.055,71

20. COMBINACIONES DE NEGOCIOS

El único partícipe de la Sociedad es el Ayuntamiento de El Ejido, el cual tiene delegado en esta desde su creación los trabajos de planificación, gestión, ejecución y desarrollo territorial y urbanístico del municipio.

El pleno del Ayuntamiento de El Ejido de 28/11/2014 adopto el acuerdo por el que aprueba la prestación de servicios públicos municipales para que sean prestados de modo directo por el Ayuntamiento de El Ejido mediante la sociedad mercantil local DESARROLLO URBANISTICO DE EL EJIDO, S.L., a partir del 01/01/2015.

Desde el inicio del ejercicio 01/01/2015, el Ayuntamiento ha resuelto llevar a cabo el encargo a la Sociedad de la gestión de la prestación de los servicios de alumbrado público, de conservación de parques, jardines y zonas verdes, de conservación de pavimentación de red viaria y de la conservación y mantenimiento de edificaciones municipales del Ayuntamiento de El Ejido.

Para la ejecución de los servicios mencionados DESARROLLO URBANISTICO DE EL EJIDO, S.L. recibe del Ayuntamiento de El Ejido un presupuesto total para el ejercicio 2020 de 10.750.000 €, según acuerdo adoptado en sesión ordinaria celebrada por el Ayto Pleno en fecha 10 de Febrero de 2020.

Mediante acuerdo de fecha 08/04/2020 el Ayuntamiento Pleno aprobó, *“la gestión del ciclo integral del agua por el municipio de El Ejido de modo directo, a través de la empresa pública municipal Desarrollo Urbanístico de El Ejido S.L. a partir del 1 de mayo de 2020.*

La mercantil Desarrollo Urbanístico de El Ejido, S.L. adscribió al servicio, con efectos de 1 de mayo de 2020, la totalidad de los medios materiales, maquinaria y demás equipos que estaban siendo empleados para prestar los servicios del ciclo integral del agua por de la Empresa Mixta de Servicios Municipales de El Ejido, S.A., haciendo el correspondiente inventario, y sin perjuicio de proceder posteriormente a la amortización de todos los que estén pendientes de amortización.”

La resolución del contrato *ope legis* entre la Empresa Mixta de Servicios Municipales de El Ejido S.A. y el Ayuntamiento de El Ejido y la paralela aprobación de la gestión directa de los servicios que venía prestando la anterior por el medio propio del ayuntamiento, Desarrollo Urbanístico de El Ejido S.L., desencadena una sucesión de hechos con relevancia contable, se precisa aclarar suficientemente los extremos que implica el acuerdo de pleno de fecha 08/04/2020 y que afectan a la relación entre el Ayuntamiento de El Ejido y a la sociedad íntegramente de su propiedad, Desarrollo Urbanístico de El Ejido S.L., de ahora en adelante D.U.E.

Criterios seguidos para la aplicación del acuerdo de referencia:

1.- El primer hecho del que se parte es que la resolución del contrato entre la Empresa Mixta de Servicios Municipales de El Ejido S.A. y el Ayuntamiento de El Ejido provoca la reversión de todos los bienes, derechos y obligaciones afectos al servicio al Ayuntamiento de El Ejido, cuya valoración, recíprocamente aceptada da lugar a la liquidación del contrato.

2.- Tras la reversión al Ayuntamiento de El Ejido de los bienes, derechos y obligaciones afectos al servicio de gestión del ciclo integral del agua es éste el que, mediante el acuerdo plenario de fecha 08/04/2020 en el que se aprueba la gestión directa del mismo a través de la sociedad de titularidad íntegramente municipal del Ayuntamiento de El Ejido, transmite a D.U.E., con efectos 01/05/2020, todos o parte de dichos bienes, derechos y obligaciones.

I.- Aportaciones al activo no corriente de D.U.E.

I.1.- Inmovilizado.

En concepto de inmovilizado inmaterial D.U.E. recibe como afectos al servicio los siguientes saldos:

CUENTA/DESCRIPCIÓN	VALOR NETO CONTABLE
2030 PROPIEDAD INDUSTRIAL	81,53
2060 APLICACIONES INFORMÁTICAS	0,00
	81,53

El ayuntamiento aporta a D.U.E. en concepto de inmovilizado material el inventario del mismo y el recibido de la Empresa Mixta, conforme al siguiente cuadro resumen:

CUENTA/DESCRIPCIÓN	VALOR NETO CONTABLE
2100 TERRENOS	86.579,70
2110 CONSTRUCCIONES	346.318,81
2114 DEPOSITOS	5.699,59
2122 INSTALACIONES DE BOMBEO Y ELEVACION	442.711,85
2123 CONDUCCIONES Y CANALIZACIONES	0,00
2126 INSTALACIONES MEJORAS RED AGUAS	77.080,94
2129 OTRAS INSTALACIONES TECNICAS	116.242,31
2130 MAQUINARIA (8 AÑOS)	5.080,68
2130 MAQUINARIA (3 AÑOS)	366,86
2130 MAQUINARIA (5 AÑOS)	1.369,11
2140 UTILLAJE	13.392,07
2150 OTRAS INSTALACIONES	16.264,01
2151 APARATOS DE MEDIDA	3.786,97
2152 CONTADORES	370.863,49
2153 CONTADORES DE SUSTITUCION	0,00
2154 MEJORAS EN INMUEBLES ARRENDADOS	2.177,23
2160 MOBILIARIO	12.102,73
2170 EQUIPOS PROCESO INFORMACIÓN	7.726,70
21700001 EQUIPOS DE CONTROL PRESENCIA	0,00
21700002 VIDEOGRABADOR DIGITAL 4 CANALES	0,00
21700003 SCANNERS	1.036,80
2180 ELEMENTOS DE TRANSPORTE	8.327,37
2190 OTRO INMOVILIZADO MATERIAL	5.107,47
21900001 ADECUACIÓN DE LOCALES ALQUILADOS	11.454,88
21900002 EQUIPOS COMUNICACIÓN DEPOSITOS E IMPULSION	4.930,97
	1.538.620,54

Totalizando el inmovilizado aportado por el Ayuntamiento de El Ejido a su mercantil D.U.E. como elemento asociado al servicio de gestión del ciclo integral del agua 1.538.702,07 euros.

1.2.- Inversiones financieras a largo plazo.

Las fianzas depositadas ante determinados suministradores de electricidad y otras, constituyen un recurso a largo plazo que recibe D.U.E. del ayuntamiento por importe de 10.904,14 euros.

2.- Aportaciones al activo corriente de D.U.E..

2.1.- Existencias.

La empresa municipal D.U.E. recibe del ayuntamiento las existencias obtenidas de la liquidación del contrato con la Empresa Mixta por importe contable de 189.423,54 euros.

2.2.- Mediante la aportación de los recibos pendientes de cobro de los usuarios del servicio de gestión integral del ciclo del agua el ayuntamiento hace entrega a D.U.E. de derechos por importe global de 2.142.003,65 euros, saldo resultante de reducir el saldo de clientes a 30/04/2020 (3.207.574,16 euros) en los importes correspondientes y cobrados por la Empresa Mixta (1.065.570,51 euros).

2.3.- En concepto de anticipos de nómina efectuados a trabajadores de la empresa D.U.E. recibe como cuenta a cobrar derechos por importe de 10.998,48.

3.- Resumen aportaciones al activo de D.U.E.

La asignación de bienes y derechos del Ayuntamiento de El Ejido al activo de la empresa municipal Desarrollo Urbanístico de El Ejido S.L. vinculada a la encomienda de gestión del servicio del ciclo integral del agua y mantenimiento ofrece el siguiente resumen:

ACTIVO NO CORRIENTE	1.549.606,21
• Inmovilizado inmaterial.	81,53
• Inmovilizado material.	1.538.620,54
Total inmovilizado.	1.538.702,07
• Inversiones financieras a largo plazo.	10.904,14
ACTIVO CORRIENTE	2.342.425,67
• Existencias.	189.423,54
• Clientes por ventas y prestaciones de servicios.	2.142.003,65
• Otros deudores.	10.998,48
Total deudores com. y otras cuentas a cobrar.	2.153.002,13
TOTAL CONTRIBUCIÓN AL ACTIVO	3.892.031,88

Como es preceptivo esta contribución del ayuntamiento al activo de D.U.E. debe tener su correspondiente contrapartida en el pasivo de la sociedad de forma que la diferentes masas patrimoniales queden equilibradas.

4.- Aportaciones al pasivo no corriente de D.U.E.

Vinculadas directamente al servicio que el ayuntamiento ha encomendado a D.U.E., como otras deudas a largo plazo, están las fianzas recibidas de los usuarios del servicio que se prestan al suministrador del mismo, así el ayuntamiento transmite a D.U.E. fianzas de los usuarios por importe global de 730.162,99 euros.

5.- Aportaciones al pasivo corriente de D.U.E.

Resultado de la liquidación del servicio a favor de la Empresa Mixta y de la transmisión, como ya hemos señalado, de todos los bienes, derechos y obligaciones afectos al mismo quedará traspasado a D.U.E. el saldo favorable al anterior gestor del servicio que debe ser satisfecho por quien obtiene la financiación para sus operaciones, así el Ayuntamiento de El Ejido resulta, a consecuencia del encargo de la gestión del servicio de aguas a D.U.E., acreedor de la misma por importe de 1.134.519,83 euros.

Por ingresos duplicados o excesivos de usuarios del servicio éstos quedan como otros acreedores comerciales por el importe correspondiente a dichos pagos duplicados o excesivos, habiendo recibido D.U.E. deudas a aboñar por importe de 107.711,61 euros.

6.- Aportaciones al patrimonio neto de D.U.E.

Para permitir el equilibrio de masas patrimoniales de D.U.E. al asumir el encargo del Ayuntamiento de El Ejido para gestionar el servicio del ciclo integral del agua en el municipio el ayuntamiento debe realizar otra aportación del socio (el ayuntamiento es propietario único de D.U.E.) por importe de 1.486.738,93 euros.

7.- Resumen de aportaciones al patrimonio neto y pasivo de D.U.E.

La asignación de financiación ya sea la del propio ayuntamiento como único propietario de la empresa municipal Desarrollo Urbanístico de El Ejido S.L. como la vinculada al servicio que se le ha encargado ofrece el siguiente resumen:

PATRIMONIO NETO	1.919.637,45
• Subvenciones, donaciones y legados recibidos	1.919.637,45
PASIVO NO CORRIENTE	730.162,99
• Otras deudas a largo plazo (fianzas recibidas).	730.162,99
PASIVO CORRIENTE	1.242.231,44
• Otros acreedores comerciales.	1.242.231,44
TOTAL CONTRIBUCIÓN AL PATRIMONIO NETO Y PASIVO	3.892.031,88

21. OTRA INFORMACIÓN

Respecto al número medio de personas empleadas durante el ejercicio, distribuido por categorías, este ha sido el siguiente:

CATEGORIA	2021			2020		
	Hombres	Mujeres	TOTAL	Hombres	Mujeres	TOTAL
Personal directivo	3	0	3	3	0	3
Personal técnico	13	5	18	9	5	14
Personal administración	11	20	31	8	16	24
Personal operario	211	7	218	189	7	196
TOTAL	238	32	270	209	28	237

Por sexos y categoría, la distribución a 31 de diciembre es la siguiente:

	31/12/2021		31/12/2020	
	Hombres	Mujeres	Hombres	Mujeres
Personal Directivo	2	0	3	0
Personal Técnico	13	5	13	5
Personal de Administración	11	20	10	19
Personal Operario	203	8	217	8
Total	229	33	243	32

Los honorarios relativos a los servicios de auditoría de cuentas, prestados por la sociedad auditora son los siguientes:

CONCEPTO DE LOS HONORARIOS	2021	2020
Sociedad auditora	9.000,00	9.000,00
TOTAL	9.000,00	9.000,00

El Ejido, 24 de febrero de 2022.

INFORME DE GESTIÓN DEL EJERCICIO 2021 DE DESARROLLO URBANÍSTICO DE EL EJIDO, S.L.

Se presenta a esta Junta General Ordinaria el Informe de Gestión del ejercicio 2021. Con este informe se pretende hacer una exposición de la actividad realizada por DESARROLLO URBANÍSTICO DE EL EJIDO, S.L. en este ejercicio, enumerar los objetivos para los ejercicios venideros, así como de los acontecimientos posteriores al cierre y de las actividades de investigación y desarrollo.

La sociedad ha obtenido unos resultados positivos durante el ejercicio 2021 de 49.565,54 euros.

Los hechos más significativos reflejados en la cuenta de pérdidas y ganancias del ejercicio 2021 son los siguientes:

- La sociedad ha finalizado el ejercicio con una cifra de negocios de 10,3 millones de euros y otros ingresos de explotación por importe de 12,2 millones de euros
- Para alcanzar este volumen de ingresos la empresa ha necesitado realizar unos aprovisionamientos de 10,95 millones de euros.
- Los gastos de personal del ejercicio han ascendido a 9,53 millones de euros.

Las operaciones de la Sociedad están expuestas a distintas tipologías básicas de riesgo financiero que se encuentran descritos en la memoria

Para el próximo ejercicio, mantendremos nuestra estrategia de mejora continua con la intención de avanzar en los servicios.

No hemos tenido inversión esta campaña en investigación y desarrollo ni tenemos participaciones en autocartera.

Desde el cierre del ejercicio no han existido acontecimientos importantes dignos de mención.

Os agradecemos la confianza que depositáis en nuestra gestión y os saluda cordialmente.

El Ejido, 24 de febrero de 2022.

**DATOS GENERALES DE IDENTIFICACIÓN E INFORMACIÓN
COMPLEMENTARIA REQUERIDA EN LA LEGISLACIÓN ESPAÑOLA
(Aplicación de resultados y período medio de pago a proveedores)**

IDA1

IDENTIFICACIÓN DE LA EMPRESA

Forma jurídica: SA: SL:

NIF:

Otras:

LEI: Solo para las empresas que dispongan de código LEI (Legal Entity Identifier)

Denominación social:

Domicilio social:

Municipio: Provincia:

Código postal: Teléfono:

Dirección de e-mail de contacto de la empresa

Pertenencia a un grupo de sociedades:	DENOMINACIÓN SOCIAL		NIF	
Sociedad dominante directa:	<input type="text" value="01041"/>	<input type="text"/>	<input type="text" value="01040"/>	<input type="text"/>
Sociedad dominante última del grupo:	<input type="text" value="01061"/>	<input type="text"/>	<input type="text" value="01060"/>	<input type="text"/>

ACTIVIDAD

Actividad principal: (1)

Código CNAE (1)

PERSONAL ASALARIADO

a) Número medio de personas empleadas en el curso del ejercicio, por tipo de contrato y empleo con discapacidad:

	EJERCICIO 2021 (2)		EJERCICIO 2020 (3)	
FIJO (4):	<input type="text" value="04001"/>	48,00	<input type="text" value="04001"/>	40,00
NO FIJO (5):	<input type="text" value="04002"/>	21,00	<input type="text" value="04002"/>	26,00

Del cual: Personas empleadas con discapacidad mayor o igual al 33% (o calificación equivalente local):

<input type="text" value="04010"/>	2,00	<input type="text" value="04010"/>	2,00
------------------------------------	------	------------------------------------	------

b) Personal asalariado al término del ejercicio, por tipo de contrato y por sexo:

	EJERCICIO 2021 (2)		EJERCICIO 2020 (3)	
	HOMBRES	MUJERES	HOMBRES	MUJERES
FIJO:	<input type="text" value="04120"/> 7	<input type="text" value="04121"/> 41	<input type="text" value="04120"/> 5	<input type="text" value="04121"/> 35
NO FIJO:	<input type="text" value="04122"/> 3	<input type="text" value="04123"/> 18	<input type="text" value="04122"/> 5	<input type="text" value="04123"/> 21

PRESENTACIÓN DE CUENTAS

	EJERCICIO 2021 (2)				EJERCICIO 2020 (3)			
	AÑO	MES	DÍA		AÑO	MES	DÍA	
Fecha de inicio a la que van referidas las cuentas:	<input type="text" value="01102"/>	2.021	1	1	<input type="text" value="01102"/>	2.020	1	1
Fecha de cierre a la que van referidas las cuentas:	<input type="text" value="01101"/>	2.021	12	31	<input type="text" value="01101"/>	2.020	12	31
Número de páginas presentadas al depósito:	<input type="text" value="01901"/>	<input type="text"/>	<input type="text"/>	<input type="text"/>	<input type="text"/>	<input type="text"/>	<input type="text"/>	<input type="text"/>

En caso de no figurar consignadas cifras en alguno de los ejercicios, indique la causa:

UNIDADES

Marque con una X la unidad en la que ha elaborado todos los documentos que integran sus cuentas anuales:

Euros:

Miles de euros:

Millones de euros:

(1) Según las clases (cuatro dígitos) de la Clasificación Nacional de Actividades Económicas 2009 (CNAE 2009), aprobada por el Real Decreto 475/2007, de 13 de abril (BOE de 28.4.2007).
 (2) Ejercicio al que van referidas las cuentas anuales.
 (3) Ejercicio anterior.
 (4) Para calcular el número medio de personal fijo, tenga en cuenta los siguientes criterios:
 a) Si en el año no ha habido importantes movimientos de la plantilla, indique aquí la semisuma de los fijos a principio y a fin de ejercicio.
 b) Si ha habido movimientos, calcule la suma de la plantilla en cada uno de los meses del año y divídala por doce.
 c) Si hubo regulación temporal de empleo o de jornada, el personal afectado por la misma debe incluirse como personal fijo, pero solo en la proporción que corresponda a la fracción del año o jornada efectivamente trabajada.
 (5) Puede calcular el personal no fijo sumando el total de semanas que han trabajado sus empleados no fijos y dividiendo por 52 semanas. También puede hacer esta operación (equivalente a la anterior):
 n.º de personas contratadas x n.º medio de semanas trabajadas

NO APTO PARA SU PRESENTACIÓN COMO DEPÓSITO EN PAPEL EN EL REGISTRO MERCANTIL

**DATOS GENERALES DE IDENTIFICACIÓN E INFORMACIÓN
COMPLEMENTARIA REQUERIDA EN LA LEGISLACIÓN ESPAÑOLA
(Aplicación de resultados y período medio de pago a proveedores)**

IDA2

APLICACIÓN DE RESULTADOS (1)

Información sobre la propuesta de aplicación del resultado del ejercicio, de acuerdo con el siguiente esquema:

Base de reparto	EJERCICIO <u>2021</u> (2)	EJERCICIO <u>2020</u> (3)
Saldo de la cuenta de pérdidas y ganancias	91000 -12.892,99	-75.162,39
Remanente	91001	
Reservas voluntarias	91002	
Otras reservas de libre disposición	91003	
TOTAL BASE DE REPARTO = TOTAL APLICACIÓN	91004 -12.892,99	-75.162,39

Aplicación a	EJERCICIO <u>2021</u> (2)	EJERCICIO <u>2020</u> (3)
Reserva legal	91005	
Reservas especiales	91007	
Reservas voluntarias	91008	
Dividendos	91009	
Remanente y otros	91010	
Compensación de pérdidas de ejercicios anteriores	91011	
APLICACIÓN = TOTAL BASE DE REPARTO	91012 -12.892,99	-75.162,39

INFORMACIÓN SOBRE EL PERÍODO MEDIO DE PAGO A PROVEEDORES DURANTE EL EJERCICIO (4)

	EJERCICIO <u>2021</u> (2)	EJERCICIO <u>2020</u> (3)
Periodo medio de pago a proveedores (días)	94705 13	19

NC APTO PARA SU PRESENTACIÓN COMO DEPÓSITO EN PAPEL EN EL REGISTRO MERCANTIL

(1) Propuesta de aplicación de resultados, artículo 253.1 de la Ley de Sociedades de Capital (RD 1/2010, de 2 de julio)
 (2) Ejercicio al que van referidas las cuentas anuales.
 (3) Ejercicio anterior.
 (4) Calculados de acuerdo al artículo quinto de la Resolución de 29 de enero de 2016, del Instituto de Contabilidad y Auditoría de Cuentas.

DECLARACIÓN DE IDENTIFICACIÓN DEL TITULAR REAL (1)

TRA

IDENTIFICACIÓN DEL TITULAR REAL

La sociedad está obligada a presentar la identificación del titular real por no cotizar en un mercado regulado SI de la UE o de un país tercero equivalente.

La sociedad presenta por primera vez o actualiza los datos de identificación del titular real. NO

I. Titular real persona física con porcentaje de participación superior al 25%

NOMBRE Y APELLIDOS 1	DNI/CÓDIGO DE IDENTIFICACIÓN EXTRANJERO 2	FECHA DE NACIMIENTO (DD.MM.AAAA) 3	NACIONALIDAD/ CÓDIGO (2) 4	PAÍS DE RESIDENCIA/ CÓDIGO (2) 5	% PARTICIPACIÓN	
					DIRECTA 6	INDIRECTA (3) 7

II. Titular real persona física asimilada

En caso de no existir persona física que posea o controle un porcentaje superior al 25% del capital o derechos de voto, indique los titulares reales; en este caso, administrador o responsable de la dirección, conforme a lo establecido en el art. 8 del Real Decreto 304/2014.

NOMBRE Y APELLIDOS 1	DNI/CÓDIGO DE IDENTIFICACIÓN EXTRANJERO 2	FECHA DE NACIMIENTO (DD.MM.AAAA) 3	NACIONALIDAD/ CÓDIGO (2) 4	PAÍS DE RESIDENCIA/ CÓDIGO (2) 5

III. Detalle de las sociedades intervinientes en la cadena de control

En caso de titularidad real indirecta detalle de la cadena de control.

DNI/CÓDIGO DE IDENTIFICACIÓN EXTRANJERO 1	NIVEL EN LA CADENA DE CONTROL 2	DENOMINACIÓN SOCIAL 3	NIF/CÓDIGO DE IDENTIFICACIÓN EXTRANJERO 4	NACIONALIDAD/ CÓDIGO (2) 5	DOMICILIO SOCIAL 6	DATOS REGISTRALES/ LEI (EN SU CASO) 7

(1) Se exceptúan las sociedades que coticen en un mercado regulado de la Unión Europea o de países terceros equivalentes.
 (2) Código-país según ISO 3166-1 alfa 2
 (3) Detallar en el cuadro III las sociedades intervinientes.

NO APTO PARA SU PRESENTACIÓN COMO DEPÓSITO EN PAPEL EN EL REGISTRO MERCANTIL

DECLARACIÓN COVID 19

CVA

SOCIEDAD RESIDENCIA GERIATRICA CIUDAD DE EL EJIDO, S.L.U.		NIF B04532271
DOMICILIO SOCIAL C/ CERVANTES, Nº 132		
MUNICIPIO EL EJIDO	PROVINCIA ALMERIA	EJERCICIO 2021
Medidas laborales aplicadas a la empresa.		
1. Solicitud de ERTE durante el ejercicio y motivado por la pandemia ¹ : <input type="text" value="No"/>		
Ha sido motivado ² : <input type="text"/>		
Ha determinado ³ : <input type="text"/> Número de trabajadores en plantilla antes del ERTE: <input type="text"/>		
Duración: Fecha inicio: <input type="text"/> Fecha fin: <input type="text"/> Número de trabajadores afectados por el ERTE: <input type="text"/>		
2. Permiso Retribuido Recuperable (Real Decreto-Ley 10/2020, de 29 de marzo)		
Porcentaje de personal, fijo o temporal, acogido a permiso retribuido recuperable: <input type="text" value="0"/> Duración (Número de días): <input type="text" value="0"/>		
3. Baja Labora: por el CORONAVIRUS		
Porcentaje de personal fijo afectado: <input type="text" value="6,25"/>		
Alquileres (artículos 1 al 15 Real Decreto-Ley11/2020).		
1. Alquileres a Terceros (Grandes Arrendadores). Ha concedido ⁴ : <input type="text" value="Ninguno de los anteriores"/>		
2. Pequeños Arrendadores. Ha concedido moratorias voluntarias a los arrendatarios ¹ : <input type="text" value="No"/>		
3. Ha recibido ayudas financieras públicas (incluidos avales) al alquiler del local de negocios ¹ : <input type="text" value="No"/>		
Avales ICO.		
Importe del aval concedido, en su caso, por el ICO en aplicación de lo establecido en los artículos 29 y 30 del Real Decreto-Ley 8/2020, de 17 de marzo.		
Cantidad (€): <input type="text" value="0"/> ¿Qué porcentaje representa el importe concedido sobre el importe total solicitado? <input type="text" value="0"/>		
Ayudas públicas.		
Describir el plan o programa al que se acoge, el concedente y el sistema (avales, moratoria, aplazamiento, interés bonificado etc.)		
<input type="text"/>		
Moratoria hipotecaria (artículos 16 A 19 Real Decreto-Ley 11/2020). Se ha acogido ¹ : <input type="text" value="No"/>		
Moratoria no hipotecaria (artículo 18, 21 A 26 Real Decreto-Ley 11/2020). Se ha acogido ¹ : <input type="text" value="No"/>		
Suministros Se ha solicitado flexibilización y suspensión de suministros (artículos 42 a 44 Real Decreto-Ley 11/2020) ¹ : <input type="text" value="No"/>		
Turismo Se ha acogido a las medidas de apoyo del sector del Turismo de los artículos 12 y 13 del Real Decreto-Ley 7/2020, de 12 de marzo ¹ : <input type="text" value="No"/>		
FIRMAS Y NOMBRES DE LOS ADMINISTRADORES (en caso de presentación en papel)		
<p>(1) 1.- SÍ, 2.- NO.</p> <p>(2) 1.- Por causa de fuerza mayor, 2.- Por causas técnicas-económicas organizativas, 3.- Por otras causas.</p> <p>(3) 1.- Suspensión de contratos, 2 - Reducción de jornada, 3.- Suspensión de contratos y reducción de jornada</p> <p>(4) 1.- Rebaja de rentas a los arrendatarios, 2.- Reestructuración de deudas, 3.- Rebaja de rentas a los arrendatarios y reestructuración de deudas, 4 - Otras.</p>		

NO APTO PARA SU PRESENTACIÓN COMO DEPÓSITO EN PAPEL EN EL REGISTRO MERCANTIL

DOCUMENTO SOBRE SERVICIOS A TERCEROS


SRA

SOCIEDAD RESIDENCIA GERIATRICA CIUDAD DE EL EJIDO S.L.U.		NIF B04532271
DOMICILIO SOCIAL C/ CERVANTES, Nº 132		
MUNICIPIO EL EJIDO	PROVINCIA ALMERIA	EJERCICIO(2) 2021
Realización, durante el ejercicio, de operaciones de prestación de servicios a terceros, artículo 2.1 o) de la Ley 10/2010, de 28 de abril, de prevención del blanqueo de capitales y financiación del terrorismo.		<input type="checkbox"/> NO
Ámbito territorial de operaciones(1):	<input type="text"/>	
Países donde realiza operaciones:	<input type="text"/>	
Provincias donde realiza operaciones:	<input type="text"/>	
Municipios donde realiza operaciones:	<input type="text"/>	
¿Ha prestado servicios a no residentes?(3)	<input type="checkbox"/>	
¿La actividad de prestación de servicios a terceros, artículo 2.1 o) de la Ley 10/2010, de 28 de abril, es la única y exclusiva que se presta?	<input type="checkbox"/>	
Volumen Facturado por dichos servicios.		
Último Ejercicio	Ejercicio Precedente	Incuantificable <input type="checkbox"/>
Número de Operaciones/Servicios por cuenta de terceros, prestados por el profesional o disponiendo que otras lo ejerzan:		
	Número de Operaciones	
Constitución de sociedades u otras personas jurídicas.		
Dirección, secretaría y/o asesoría externa de una sociedad.		
Socio de una asociación o similar.		
Facilitar domicilio social, dirección comercial, postal, administrativa o similar a una persona jurídica		
Funciones de fiduciario en un fideicomiso, trust o instrumento similar		
Funciones de accionista por cuenta ajena		
FIRMAS Y NOMBRES DE LOS ADMINISTRADORES (en caso de presentación en papel)		
(1) Municipal, provincial, autonómico, nacional o internacional.		
(2) Ejercicio al que van referidas las cuentas anuales.		
(3) Sí o No		

NO APTO PARA SU PRESENTACIÓN COMO DEPÓSITO EN PAPEL EN EL REGISTRO MERCANTIL

BALANCE DE SITUACIÓN ABREVIADO

BA1

NIF: B04532271	 <p style="font-size: small; text-align: center;">Espacio destinado para las firmas de los administradores</p>	UNIDAD (1) Euros: <table border="1" style="display: inline-table; border-collapse: collapse;"><tr><td style="padding: 2px;">09001</td><td style="text-align: center; width: 20px;"><input checked="" type="checkbox"/></td></tr><tr><td style="padding: 2px;">09002</td><td style="text-align: center;"><input type="checkbox"/></td></tr><tr><td style="padding: 2px;">09003</td><td style="text-align: center;"><input type="checkbox"/></td></tr></table> Miles: Millones:	09001	<input checked="" type="checkbox"/>	09002	<input type="checkbox"/>	09003	<input type="checkbox"/>
09001	<input checked="" type="checkbox"/>							
09002	<input type="checkbox"/>							
09003	<input type="checkbox"/>							
DENOMINACIÓN SOCIAL: RESIDENCIA GERIATRICA CIUDAD DE EL EJIDO, S.L.U.								


ACTIVO	NOTAS DE LA MEMORIA	EJERCICIO 2021 (2)	EJERCICIO 2020 (3)
A) ACTIVO NO CORRIENTE	11000	3.100.675,03	3.149.405,56
I. Inmovilizado intangible	11100	620,69	620,69
II. Inmovilizado material	11200	3.100.054,34	3.148.784,87
III. Inversiones inmobiliarias	11300		
IV. Inversiones en empresas del grupo y asociadas a largo plazo	11400		
V. Inversiones financieras a largo plazo	11500		
VI. Activos por impuesto diferido	11600		
VII. Deudores comerciales no corrientes	11700		
B) ACTIVO CORRIENTE	12000	167.068,78	156.778,34
I. Activos no corrientes mantenidos para la venta	12100		
II. Existencias	12200	17.084,91	16.567,42
III. Deudores comerciales y otras cuentas a cobrar	12300	65.627,87	53.639,35
1. Clientes por ventas y prestaciones de servicios	12380	60.921,61	51.987,99
a) Clientes por ventas y prestaciones de servicios a largo plazo	12381		
b) Clientes por ventas y prestaciones de servicios a corto plazo	12382	60.921,61	51.987,99
2. Accionistas (socios) por desembolsos exigidos	12370		
3. Otros deudores	12390	4.706,26	1.651,36
IV. Inversiones en empresas del grupo y asociadas a corto plazo	12400		
V. Inversiones financieras a corto plazo	12500		83,53
VI. Periodificaciones a corto plazo	12600		
VII. Efectivo y otros activos líquidos equivalentes	12700	84.356,00	86.488,04
TOTAL ACTIVO (A + B)	10000	3.267.743,81	3.306.183,90

NO APTO PARA SU PRESENTACIÓN COMO DEPÓSITO EN PAPEL EN EL REGISTRO MERCANTIL

(1) Marque las casillas correspondientes, según exprese las cifras en unidades, miles o millones de euros. Todos los documentos que integran las cuentas anuales deben elaborarse en la misma unidad.
 (2) Ejercicio al que van referidas las cuentas anuales.
 (3) Ejercicio anterior.

BALANCE DE SITUACIÓN ABREVIADO

BA2.1

NIF:	B04532271	 Espacio destinado para las firmas de los administradores
DENOMINACIÓN SOCIAL:		
RESIDENCIA GERIATRICA CIUDAD DE EL EJIDO, S.L.U.		


NO APTO PARA SU PRESENTACIÓN COMO DEPÓSITO EN PAPEL EN EL REGISTRO MERCANTIL

PATRIMONIO NETO Y PASIVO		NOTAS DE LA MEMORIA	EJERCICIO 2021 (1)	EJERCICIO 2020 (2)
A) PATRIMONIO NETO	20000		2.529.304,78	2.577.916,09
A-1) Fondos propios	21000		183.801,70	196.694,69
I. Capital	21100		60.000,00	60.000,00
1. Capital escriturado	21110		60.000,00	60.000,00
2. (Capital no exigido)	21120			
II. Prima de emisión	21200			
III. Reservas	21300		-171.775,35	-171.775,35
1. Reserva de capitalización	21350			
2. Otras reservas	21360			
IV. (Acciones y participaciones en patrimonio propias)	21400			
V. Resultados de ejercicios anteriores	21500		-302.364,59	-227.202,20
VI. Otras aportaciones de socios	21600		610.834,63	610.834,63
VII. Resultado del ejercicio	21700		-12.892,99	-75.162,39
VIII. (Dividendo a cuenta)	21800			
IX. Otros instrumentos de patrimonio neto	21900			
A-2) Ajustes por cambios de valor	22000			
A-3) Subvenciones, donaciones y legados recibidos	23000		2.345.503,08	2.381.221,40
B) PASIVO NO CORRIENTE	31000		591.421,52	603.327,63
I. Provisiones a largo plazo	31100		8.022,28	8.022,28
II. Deudas a largo plazo	31200			
1. Deudas con entidades de crédito	31220			
2. Acreedores por arrendamiento financiero	31230			
3. Otras deudas a largo plazo	31290			
III. Deudas con empresas del grupo y asociadas a largo plazo	31300			
IV. Pasivos por impuesto diferido	31400		583.399,24	595.305,35
V. Periodificaciones a largo plazo	31500			
VI. Acreedores comerciales no corrientes	31600			
VII. Deuda con características especiales a largo plazo	31700			

(1) Ejercicio al que van referidas las cuentas anuales.
 (2) Ejercicio anterior.

BALANCE DE SITUACIÓN ABREVIADO

BA2.2

NIF: B04532271		 Espacio destinado para las firmas de los administradores		
DENOMINACIÓN SOCIAL: RESIDENCIA GERIATRICA CIUDAD DE EL EJIDO, S.L.U.				
PATRIMONIO NETO Y PASIVO		NOTAS DE LA MEMORIA	EJERCICIO 2021 (1)	EJERCICIO 2020 (2)
C) PASIVO CORRIENTE	32000		147.017,51	124.940,18
I. Pasivos vinculados con activos no corrientes mantenidos para la venta	32100			
II. Provisiones a corto plazo	32200			
III. Deudas a corto plazo	32300			
1. Deudas con entidades de crédito	32320			
2. Acreedores por arrendamiento financiero	32330			
3. Otras deudas a corto plazo	32390			
IV. Deudas con empresas del grupo y asociadas a corto plazo	32400			
V. Acreedores comerciales y otras cuentas a pagar	32500		147.017,51	124.940,18
1. Proveedores	32580			
a) Proveedores a largo plazo	32581			
b) Proveedores a corto plazo	32582			
2. Otros acreedores	32590		147.017,51	124.940,18
VI. Periodificaciones a corto plazo	32600			
VII. Deuda con características especiales a corto plazo	32700			
TOTAL PATRIMONIO NETO Y PASIVO (A + B + C)	30000		3.267.743,81	3.306.183,90


NO APTO PARA SU PRESENTACIÓN COMO DEPÓSITO EN PAPEL EN EL REGISTRO MERCANTIL

(1) Ejercicio al que van referidas las cuentas anuales.

(2) Ejercicio anterior.

CUENTA DE PÉRDIDAS Y GANANCIAS ABREVIADA

PA

NIF:	B04532271	 Espacio destinado para las firmas de los administradores
DENOMINACIÓN SOCIAL:		
RESIDENCIA GERIATRICA CIUDAD DE EL EJIDO, S.L.U.		

NO APTO PARA SU PRESENTACIÓN COMO DEPÓSITO EN PAPEL EN EL REGISTRO MERCANTIL

		NOTAS DE LA MEMORIA	EJERCICIO 2021 (1)	EJERCICIO 2020 (2)
	(DEBE) / HABER			
1. Importe neto de la cifra de negocios	40100		1.619.734,52	1.561.763,73
2. Variación de existencias de productos terminados y en curso de fabricación	40200			
3. Trabajos realizados por la empresa para su activo	40300			
4. Aprovisionamientos	40400		121,49	16.567,42
5. Otros ingresos de explotación	40500		665.805,79	524.426,48
6. Gastos de personal	40600		-1.817.682,65	-1.754.359,21
7. Otros gastos de explotación	40700		-388.934,11	-414.640,68
8. Amortización del inmovilizado	40800		-62.955,57	-8.804,18
9. Imputación de subvenciones de inmovilizado no financiero y otras	40900			
10. Excesos de provisiones	41000			
11. Deterioro y resultado por enajenaciones del inmovilizado	41100			
12. Diferencia negativa de combinaciones de negocio	41200			
13. Otros resultados	41300		-28.946,99	-135,84
A) RESULTADO DE EXPLOTACIÓN (1 + 2 + 3 + 4 + 5 + 6 + 7 + 8 + 9 + 10 + 11 + 12 + 13)	49100		-12.857,52	-75.182,28
14. Ingresos financieros	41400		19,60	20,17
a) Imputación de subvenciones, donaciones y legados de carácter financiero	41430			
b) Otros ingresos financieros	41490			
15. Gastos financieros	41500		-55,07	-C,28
16. Variación de valor razonable en instrumentos financieros	41600			
17. Diferencias de cambio	41700			
18. Deterioro y resultado por enajenaciones de instrumentos financieros	41800			
19. Otros ingresos y gastos de carácter financiero	42100			
a) Incorporación al activo de gastos financieros	42110			
b) Ingresos financieros derivados de convenios de acreedores	42120			
c) Resto de ingresos y gastos	42130			
B) RESULTADO FINANCIERO (14 + 15 + 16 + 17 + 18 + 19)	49200		-35,47	19,89
C) RESULTADO ANTES DE IMPUESTOS (A + B)	49300		-12.892,99	-75.162,39
20. Impuestos sobre beneficios	41900			
D) RESULTADO DEL EJERCICIO (C + 20)	49500		-12.892,99	-75.162,39

(1) Ejercicio al que van referidas las cuentas anuales.
 (2) Ejercicio anterior.

MODELO DE DOCUMENTO ABREVIADO DE
INFORMACIÓN MEDIOAMBIENTAL

IMA

SOCIEDAD RESIDENCIA GERIATRICA CIUDAD DE EL EJIDO, S.L.U.		NIF B04532271
DOMICILIO SOCIAL C/ CERVANTES, Nº 132		
MUNICIPIO EL EJIDO	PROVINCIA ALMERIA	EJERCICIO 2021

Los abajo firmantes, como Administradores de la Sociedad citada, manifiestan que en la contabilidad correspondiente a las presentes cuentas anuales **NO** existe ninguna partida de naturaleza medioambiental que deba ser incluida, para que éstas, en su conjunto, puedan mostrar la imagen fiel del patrimonio, de los resultados y de la situación financiera de la empresa.



Los abajo firmantes, como Administradores de la Sociedad citada, manifiestan que en la contabilidad correspondiente a las presentes cuentas anuales **SÍ** existen partidas de naturaleza medioambiental, y han sido incluidas, para que éstas, en su conjunto, puedan mostrar la imagen fiel del patrimonio, de los resultados y de la situación financiera de la empresa.



M^a Delia Teresa Korta

FIRMAS y NOMBRES DE LOS ADMINISTRADORES

Alberto González López
Jose Fco. Rivera Calleja
Fco Penabaz Sanchez
Fco Jauzora Gera
Luisa Boreno Boreno
Luisa Boreno Boreno
Jose Carlos Perez

NO APTO PARA SU PRESENTACIÓN COMO DEPÓSITO EN PAPEL EN EL REGISTRO MERCANTIL

MEMORIA ABREVIADA - TEXTO LIBRE
Apartado 1: «Actividad de la Empresa»

MAaT1

NO APTO PARA SU PRESENTACION COMO DEPÓSITO EN PAPEL EN EL REGISTRO MERCANTIL

NO APTO PARA SU PRESENTACIÓN COMO DEPÓSITO EN PAPEL EN EL REGISTRO MERCANTIL

NO APTO PARA SU PRESENTACIÓN COMO DEPÓSITO EN PAPEL EN EL REGISTRO MERCANTIL

MEMORIA ABREVIADA - TEXTO LIBRE

MAaT4

Apartado 4: «Inmovilizado material, intangible e inversiones inmobiliarias»


NO APTO PARA SU PRESENTACIÓN COMO DEPÓSITO EN PAPEL EN EL REGISTRO MERCANTIL

MEMORIA ABREVIADA - MODELO DE RESPUESTA NORMALIZADA

MAa4

Apartado 4: «Inmovilizado material, intangible e inversiones inmobiliarias»

NO APTO PARA SU PRESENTACIÓN COMO DEPÓSITO EN PAPEL EN EL REGISTRO MERCANTIL

NIF:	B04532271	 <p style="text-align: center; font-size: small;">Espacio destinado para las firmas de los administradores</p>	
DENOMINACIÓN SOCIAL:			
RESIDENCIA GERIATRICA CIUDAD DE EL EJIDO, S.L.U.			
a) Estado de movimientos del inmovilizado material, intangible e inversiones inmobiliarias del ejercicio actual.			
	Inmovilizado intangible	Inmovilizado material	Inversiones Inmobiliarias
	1	2	3
A) SALDO INICIAL BRUTO, EJERCICIO <u>2021</u> (1)	9200		
(+) Entradas	9201		
(+) Correcciones de valor por actualización (3)	9214		
(-) Salidas	9202		
B) SALDO FINAL BRUTO, EJERCICIO <u>2021</u> (1)	9203		
C) AMORTIZACIÓN ACUMULADA, SALDO INICIAL EJERCICIO <u>2021</u> (1)	9204		
(+) Dotación a la amortización del ejercicio	9205		
(+) Aumento de la amortización acumulada por efecto de la actualización	9215		
(+) Aumentos por adquisiciones o traspasos	9206		
(-) Disminuciones por salidas, bajas o traspasos	9207		
D) AMORTIZACIÓN ACUMULADA, SALDO FINAL EJERCICIO <u>2021</u> (1)	9208		
E) CORRECCIONES DE VALOR POR DETERIORO, SALDO INICIAL EJERCICIO <u>2021</u> (1)	9209		
(+) Correcciones valorativas por deterioro reconocidas en el periodo	9210		
(-) Reversión de correcciones valorativas por deterioro	9211		
(-) Disminuciones por salidas, bajas o traspasos	9212		
F) CORRECCIONES DE VALOR POR DETERIORO, SALDO FINAL EJERCICIO <u>2021</u> (1)	9213		
b) Estado de movimientos del inmovilizado material, intangible e inversiones inmobiliarias del ejercicio anterior.			
	Inmovilizado intangible	Inmovilizado material	Inversiones Inmobiliarias
	19	29	39
A) SALDO INICIAL BRUTO, EJERCICIO <u>2020</u> (2)	9200		
(+) Entradas	9201		
(+) Correcciones de valor por actualización (3)	9214		
(-) Salidas	9202		
B) SALDO FINAL BRUTO, EJERCICIO <u>2020</u> (2)	9203		
C) AMORTIZACIÓN ACUMULADA, SALDO INICIAL EJERCICIO <u>2020</u> (2)	9204		
(+) Dotación a la amortización del ejercicio	9205		
(+) Aumento de la amortización acumulada por efecto de la actualización	9215		
(+) Aumentos por adquisiciones o traspasos	9206		
(-) Disminuciones por salidas, bajas o traspasos	9207		
D) AMORTIZACIÓN ACUMULADA, SALDO FINAL EJERCICIO <u>2020</u> (2)	9208		
E) CORRECCIONES DE VALOR POR DETERIORO, SALDO INICIAL EJERCICIO <u>2020</u> (2)	9209		
(+) Correcciones valorativas por deterioro reconocidas en el periodo	9210		
(-) Reversión de correcciones valorativas por deterioro	9211		
(-) Disminuciones por salidas, bajas o traspasos	9212		
F) CORRECCIONES DE VALOR POR DETERIORO, SALDO FINAL EJERCICIO <u>2020</u> (2)	9213		
c) Arrendamientos financieros y otras operaciones de naturaleza similar sobre activos no corrientes.			
Descripción del elemento objeto del contrato		Total contratos	
Coste del bien en origen	92200		
Cuotas satisfechas:	92201		
- ejercicios anteriores	92202		
- ejercicio <u>2021</u> (1)	92203		
Importe cuotas pendientes ejercicio <u>2021</u> (1)	92204		
Valor de la opción de compra	92205		
<p>(1) Ejercicio al que van referidas las cuentas anuales.</p> <p>(2) Ejercicio anterior.</p> <p>(3) Si la empresa ha realizado alguna actualización, deberá indicarse la Ley que la autoriza.</p>			

MEMORIA ABREVIADA - TEXTO LIBRE
Apartado 5: «Activos financieros»


MAaT5

NO APTO PARA SU PRESENTACIÓN COMO DEPÓSITO EN PAPEL EN EL REGISTRO MERCANTIL

MEMORIA ABREVIADA - MODELO DE RESPUESTA NORMALIZADA

MAa5

Apartado 5: «Activos financieros»

NIF:	B04532271	 Espacio destinado para las firmas de los administradores
DENOMINACIÓN SOCIAL:		
RESIDENCIA GERIATRICA CIUDAD DE EL EJIDO, S.L.U.		

a) Correcciones por deterioro del valor originadas por el riesgo de crédito.

		CLASES DE ACTIVOS FINANCIEROS					
		Valores representativos de deuda		Créditos, Derivados y Otros (3)		TOTAL	
		Largo Plazo	Corto Plazo	Largo Plazo	Corto Plazo	Largo Plazo	Corto Plazo
		1	2	3	4	5	6
Pérdida por deterioro al inicio del ejercicio 2020 (1)	9330						
(+) Corrección valorativa por deterioro	9331						
(-) Reversión del deterioro	9332						
(-) Salidas y reducciones	9333						
(+/-) Traspasos y otras variaciones (combinaciones de negocio, etc.)	9334						
Pérdida por deterioro al final del ejercicio 2020 (1)	9335						
(+) Corrección valorativa por deterioro	9331						
(-) Reversión del deterioro	9332						
(-) Salidas y reducciones	9333						
(+/-) Traspasos y otras variaciones (combinaciones de negocio, etc.)	9334						
Pérdida por deterioro al final del ejercicio 2021 (2)	9335						

b) Valor razonable y variaciones en el valor de activos financieros valorados a valor razonable.

		CATEGORÍAS DE ACTIVOS FINANCIEROS VALORADOS A VALOR RAZONABLE			
		Activos a valor razonable con cambios en pérdidas y ganancias	Activos mantenidos para negociar	Activos disponibles para la venta	TOTAL
		1	2	3	4
Valor razonable al inicio del ejercicio 2020 (1)	9340				
Variaciones del valor razonable registradas en pérdidas y ganancias en el ejercicio 2020 (1)	9341				
Variaciones del valor razonable registradas en patrimonio neto en el ejercicio 2020 (1)	9342				
Valor razonable al final del ejercicio 2020 (1)	9343				
Variaciones del valor razonable registradas en pérdidas y ganancias en el ejercicio 2021 (2)	9341				
Variaciones del valor razonable registradas en patrimonio neto en el ejercicio 2021 (2)	9342				
Valor razonable al final del ejercicio 2021 (2)	9343				

c) Correcciones valorativas por deterioro registradas en las distintas participaciones.

		Pérdida por deterioro al final del ejercicio 2020 (1)	(+/-) Variación deterioro a pérdidas y ganancias	(+) Variación contra patrimonio neto	(-) Salidas y reducciones	(+/-) Traspasos y otras variaciones (combinaciones de negocio, etc.)	Pérdida por deterioro al final del ejercicio 2021 (2)
		59	1	2	3	4	5
Empresas del Grupo	9350						
Empresas multigrupo	9351						
Empresas asociadas	9352						
Total	9353						

(1) Ejercicio anterior.

(2) Ejercicio al que van referidas las cuentas anuales.

(3) Incluidas correcciones por deterioro originadas por el riesgo de crédito en los «Deudores comerciales y otras cuentas a cobrar».


MEMORIA ABREVIADA - TEXTO LIBRE
Apartado 6: «Pasivos financieros»

MAaT6

NO APTO PARA SU PRESENTACIÓN COMO DEPÓSITO EN PAPEL EN EL REGISTRO MERCANTIL

MEMORIA ABREVIADA - MODELO DE RESPUESTA NORMALIZADA
 Apartado 6: «Pasivos financieros»

MAa6

NIF: B04532271 DENOMINACIÓN SOCIAL: RESIDENCIA GERIATRICA CIUDAD DE EL EJIDO, S.L.U.	 Espacio destinado para las firmas de los administradores
--	--


Vencimiento de las deudas al cierre del ejercicio 2021 (1)

		VENCIMIENTO EN AÑOS						
		Uno	Dos	Tres	Cuatro	Cinco	Más de 5	TOTAL
		1	2	3	4	5	6	7
Deudas con entidades de crédito	9420							
Acreeedores por arrendamiento financiero	9421							
Otras Deudas	9422							
Deudas con empresas del grupo y asociadas	9423							
Acreeedores comerciales no corrientes	9424							
Acreeedores comerciales y otras cuentas a pagar	9425							
Proveedores	9426							
Otros Acreeedores	9427							
Deuda con características especiales	9428							
TOTAL	9429							

NO APTO PARA SU PRESENTACIÓN COMO DEPÓSITO EN PAPEL EN EL REGISTRO MERCANTIL

(1) Ejercicio al que van referidas las cuentas anuales.

NO APTO PARA SU PRESENTACIÓN COMO DEPÓSITO EN PAPEL EN EL REGISTRO MERCANTIL




NO APTO PARA SU PRESENTACIÓN COMO DEPÓSITO EN PAPEL EN EL REGISTRO MERCANTIL

NO APTO PARA SU PRESENTACIÓN COMO DEPÓSITO EN PAPEL EN EL REGISTRO MERCANTIL

MEMORIA ABREVIADA - MODELO DE RESPUESTA NORMALIZADA

MAa9.1

Apartado 9: «Operaciones con partes vinculadas»

NIF:	B04532271	 Espacio destinado para las firmas de los administradores
DENOMINACIÓN SOCIAL:		
RESIDENCIA GERIATRICA CIUDAD DE EL EJIDO, S.L.U.		

a) Operaciones con partes vinculadas en el ejercicio 2021 (1).

		Entidad dominante	Empresas dependientes	Negocios conjuntos en los que la empresa sea uno de los partícipes	Empresas asociadas	Empresas con control conjunto o influencia significativa sobre la empresa	Miembros de los órganos de administración y personal clave de la dirección de la empresa
		1	2	3	4	5	6
Ventas de activos corrientes, de las cuales:	9700						
Beneficios (+) / Pérdidas (-)	9701						
Ventas de activos no corrientes, de las cuales:	9702						
Beneficios (+) / Pérdidas (-)	9703						
Compras de activos corrientes	9704						
Compras de activos no corrientes	9705						
Prestación de servicios, de la cual:	9706						
Beneficios (+) / Pérdidas (-)	9707						
Recepción de servicios	9708						
Contratos de arrendamiento financiero, de los cuales:	9709						
Beneficios (+) / Pérdidas (-)	9710						
Transferencias de investigación y desarrollo, de las cuales:	9711						
Beneficios (+) / Pérdidas (-)	9712						
Ingresos por intereses cobrados	9713						
Ingresos por intereses devengados pero no cobrados	9714						
Gastos por intereses pagados	9715						
Gastos por intereses devengados pero no pagados	9716						
Gastos consecuencia de deudores incobrables o de dudoso cobro	9717						
Dividendos y otros beneficios distribuidos	9718						
Garantías y avales recibidos	9719						
Garantías y avales prestados	9720						


NO APTO PARA SU PRESENTACIÓN COMO DEPÓSITO EN PAPEL EN EL REGISTRO MERCANTIL

(1) Ejercicio al que van referidas las cuentas anuales.

MEMORIA ABREVIADA - MODELO DE RESPUESTA NORMALIZADA

MAa9.2

Apartado 9: «Operaciones con partes vinculadas»

NIF:	B04532271	 Espacio destinado para las firmas de los administradores
DENOMINACIÓN SOCIAL:		
RESIDENCIA GERIATRICA CIUDAD DE EL EJIDO, S.L.U.		

b) Operaciones con partes vinculadas en el ejercicio 2020 (1).

		Entidad dominante	Empresas dependientes	Negocios conjuntos en los que la empresa sea uno de los partícipes	Empresas asociadas	Empresas con control conjunto o influencia significativa sobre la empresa	Miembros de los órganos de administración y personal clave de la dirección de la empresa
		19	29	39	49	59	69
Ventas de activos corrientes, de las cuales:	9700						
Beneficios (+) / Pérdidas (-)	9701						
Ventas de activos no corrientes, de las cuales:	9702						
Beneficios (+) / Pérdidas (-)	9703						
Compras de activos corrientes	9704						
Compras de activos no corrientes	9705						
Prestación de servicios, de la cual:	9706						
Beneficios (+) / Pérdidas (-)	9707						
Recepción de servicios	9708						
Contratos de arrendamiento financiero, de los cuales:	9709						
Beneficios (+) / Pérdidas (-)	9710						
Transferencias de investigación y desarrollo, de las cuales:	9711						
Beneficios (+) / Pérdidas (-)	9712						
Ingresos por intereses cobrados	9713						
Ingresos por intereses devengados pero no cobrados	9714						
Gastos por intereses pagados	9715						
Gastos por intereses devengados pero no pagados	9716						
Gastos consecuencia de deudores incobrables o de dudoso cobro	9717						
Dividendos y otros beneficios distribuidos	9718						
Garantías y avales recibidos	9719						
Garantías y avales prestados	9720						


(1) Ejercicio anterior al que van referidas las cuentas anuales.

NO APTO PARA SU PRESENTACIÓN COMO DEPÓSITO EN PAPEL EN EL REGISTRO MERCANTIL

MEMORIA ABREVIADA - MODELO DE RESPUESTA NORMALIZADA

MAa9.3

Apartado 9: «Operaciones con partes vinculadas»

NIF:	B04532271	 <p>Espacio destinado para las firmas de los administradores</p>
DENOMINACIÓN SOCIAL:		
RESIDENCIA GERIATRICA CIUDAD DE EL EJIDO, S.L.U.		

c) Saldos pendientes con partes vinculadas en el ejercicio 2021 (1).

		Entidad dominante	Empresas dependientes	Negocios conjuntos en los que la empresa sea uno de los partícipes	Empresas asociadas	Empresas con control conjunto o influencia significativa sobre la empresa	Miembros de los órganos de administración y personal clave de la dirección de la empresa
		1	2	3	4	5	6
A) ACTIVO NO CORRIENTE	9730						
1 Inversiones financieras a largo plazo, de las cuales (2)	9731						
- Correcciones valorativas por créditos de dudoso cobro	9732						
B) ACTIVO CORRIENTE	9733						
1 Deudores comerciales y otras cuentas a cobrar	9734						
a) Clientes por ventas y prestación de servicios a largo plazo, de los cuales	9735						
- Correcciones valorativas por clientes de dudoso cobro a largo plazo	9736						
b) Clientes por ventas y prestación de servicios a corto plazo, de los cuales	9737						
- Correcciones valorativas por clientes de dudoso cobro a corto plazo	9738						
c) Accionistas (socios) por desembolsos exigidos	9739						
d) Otros deudores, de los cuales	9740						
- Correcciones valorativas por otros deudores de dudoso cobro	9741						
2. Inversiones financieras a corto plazo, de las cuales:	9742						
- Correcciones valorativas por créditos de dudoso cobro	9743						
C) PASIVO NO CORRIENTE	9744						
1. Deudas a largo plazo	9745						
a) Deudas con entidades de crédito	9746						
b) Acreedores por arrendamiento financiero	9747						
c) Otras deudas a largo plazo	9748						
2. Deuda con características especiales a largo plazo	9749						
D) PASIVO CORRIENTE	9750						
1. Deudas a corto plazo	9751						
a) Deudas con entidades de crédito	9752						
b) Acreedores por arrendamiento financiero	9753						
c) Otras deudas a corto plazo	9754						
2. Acreedores comerciales y otras cuentas a pagar	9755						
a) Proveedores	9756						
b) Otros acreedores	9757						
3. Deuda con características especiales a corto plazo	9758						


(1) Ejercicio al que van referidas las cuentas anuales.
 (2) Importe bruto de la inversión.

NO APTO PARA SU PRESENTACIÓN COMO DEPÓSITO EN PAPEL EN EL REGISTRO MERCANTIL

MEMORIA ABREVIADA - MODELO DE RESPUESTA NORMALIZADA

MAa9.4

Apartado 9: «Operaciones con partes vinculadas»

NIF:	B04532271	 Espacio destinado para las firmas de los administradores
DENOMINACIÓN SOCIAL:	RESIDENCIA GERIATRICA CIUDAD DE EL EJIDO, S.L.U.	

d) Saldos pendientes con partes vinculadas en el ejercicio 2020 (1).

		Entidad dominante	Empresas dependientes	Negocios conjuntos en los que la empresa sea uno de los partícipes	Empresas asociadas	Empresas con control conjunto o influencia significativa sobre la empresa	Miembros de los órganos de administración y personal clave de la dirección de la empresa
		19	29	39	49	59	69
A) ACTIVO NO CORRIENTE	9730						
1. Inversiones financieras a largo plazo, de las cuales (2)	9731						
- Correcciones valorativas por créditos de dudoso cobro	9732						
B) ACTIVO CORRIENTE	9733						
1. Deudores comerciales y otras cuentas a cobrar	9734						
a) Clientes por ventas y prestación de servicios a largo plazo, de los cuales:	9735						
- Correcciones valorativas por clientes de dudoso cobro a largo plazo	9736						
b) Clientes por ventas y prestación de servicios a corto plazo, de los cuales:	9737						
- Correcciones valorativas por clientes de dudoso cobro a corto plazo	9738						
c) Accionistas (socios) por desembolsos exigidos	9739						
d) Otros deudores, de los cuales	9740						
- Correcciones valorativas por otros deudores de dudoso cobro	9741						
2. Inversiones financieras a corto plazo, de las cuales:	9742						
- Correcciones valorativas por créditos de dudoso cobro	9743						
C) PASIVO NO CORRIENTE	9744						
1. Deudas a largo plazo	9745						
a) Deudas con entidades de crédito	9746						
b) Acreedores por arrendamiento financiero	9747						
c) Otras deudas a largo plazo	9748						
2. Deuda con características especiales a largo plazo	9749						
D) PASIVO CORRIENTE	9750						
1. Deudas a corto plazo	9751						
a) Deudas con entidades de crédito	9752						
b) Acreedores por arrendamiento financiero	9753						
c) Otras deudas a corto plazo	9754						
2. Acreedores comerciales y otras cuentas a pagar	9755						
a) Proveedores	9756						
b) Otros acreedores	9757						
3. Deuda con características especiales a corto plazo	9758						

(1) Ejercicio anterior al que van referidas las cuentas anuales.
 (2) Importe bruto de la inversión.


NO APTO PARA SU PRESENTACIÓN COMO DEPÓSITO EN PAPEL EN EL REGISTRO MERCANTIL

NO APTO PARA SU PRESENTACIÓN COMO DEPÓSITO EN PAPEL EN EL REGISTRO MERCANTIL

MEMORIA ABREVIADA - MODELO DE RESPUESTA NORMALIZADA

MAa9.5/10

Apartado 9: «Operaciones con partes vinculadas» - Apartado 10 «Otra información»

NIF:	B04532271	 Espacio destinado para las firmas de los administradores
DENOMINACIÓN SOCIAL:		
RESIDENCIA GERIATRICA CIUDAD DE EL EJIDO, S.L.U.		

Apartado 9: «Operaciones con partes vinculadas»

e) Importes recibidos por el personal de alta dirección		Ejercicio 2021 (1)	Ejercicio 2020 (2)
Anticipos y créditos concedidos, de los cuales:	97709		
a) Importes devueltos o a los que se haya renunciado	97710		
b) Obligaciones asumidas por cuenta de ellos a título de garantía	97711		
f) Importes recibidos por los miembros de los órganos de administración		Ejercicio 2021 (1)	Ejercicio 2020 (2)
Anticipos y créditos concedidos, de los cuales:	97729		
a) Importes devueltos o a los que se haya renunciado	97730		
b) Obligaciones asumidas por cuenta de ellos a título de garantía	97731		

Apartado 10: «Otra información»

Número medio de personas empleadas en el curso del ejercicio		Ejercicio 2021 (1)	Ejercicio 2020 (2)
TOTAL EMPLEO MEDIO	98007	72,00	76,00

(1) Ejercicio al que van referidas las cuentas anuales.
 (2) Ejercicio anterior.

NO APTO PARA SU PRESENTACIÓN COMO DEPÓSITO EN PAPEL EN EL REGISTRO MERCANTIL

SOLICITUD DE PRESENTACIÓN
EN EL REGISTRO MERCANTIL DE ALMERIA

PR

DEPÓSITO DE CUENTAS ANUALES

IDENTIFICACIÓN DE LA ENTIDAD QUE PRESENTA LAS CUENTAS A DEPÓSITO

Denominación de la Entidad: RESIDENCIA GERIATRICA CIUDAD DE EL EJIDO, S.L.U. NIF: B04532271

Datos Registrales:

Tomó: 1.013 Folio: 193 N° Hoja Registral: 24785 Fecha de cierre ejercicio social: 31 12 2021
(dd.mm.aaaa)

IDENTIFICACIÓN DE LOS DOCUMENTOS CONTABLES CUYO DEPÓSITO SE SOLICITA

CUENTAS ANUALES DEL EJERCICIO: 2021

Balance	Pérdidas y Ganancias	Memoria	Estado cambios Patrimonio Neto	Estado de Flujos de Efectivo
Normal <input type="checkbox"/>	Normal <input type="checkbox"/>	Normal <input type="checkbox"/>	Normal <input type="checkbox"/>	Normal <input type="checkbox"/>
Abreviado <input checked="" type="checkbox"/>	Abreviado <input checked="" type="checkbox"/>	Abreviada <input checked="" type="checkbox"/>		Estado sobre información no financiera
PYME <input type="checkbox"/>	PYME <input type="checkbox"/>	PYME <input type="checkbox"/>	Informe de Auditoría	Documento aparte <input type="checkbox"/>
Hoja identificativa de la sociedad <input checked="" type="checkbox"/>	Declaración Medioambiental <input checked="" type="checkbox"/>	Informe de Gestión <input type="checkbox"/>	Voluntario <input type="checkbox"/> Obligatorio <input type="checkbox"/>	Anuncios de convocatoria <input type="checkbox"/>
Documento sobre servicios a terceros <input checked="" type="checkbox"/>	Declaración de identificación del titular real <input type="checkbox"/>	Modelo de Autocartera <input checked="" type="checkbox"/>	Certificado SICAV <input type="checkbox"/>	
Certificación Acuerdo <input checked="" type="checkbox"/>	Otros Documentos <input type="checkbox"/>	N° <input type="text"/>	Hoja COVID-19 <input checked="" type="checkbox"/>	
Código ROAC de los Auditores Firmantes <input type="text" value="S1731"/>			Fecha de emisión del Informe de Auditoría <input type="text"/>	


IDENTIFICACIÓN DEL PRESENTANTE QUE HACE LA SOLICITUD

Nombre y Apellidos: FRANCISCO GÓNGORA CARA DNI: 08910834J
Domicilio: C/CERVANTES, 132 Código postal: 4.700
Ciudad: EL EJIDO Provincia: ALMERIA
Teléfono: 950.573.355 Fax: Correo electrónico: jef.cpm@elejido.org

El solicitante consiente que la notificación del depósito de las cuentas o la calificación negativa, en su caso, se le hagan electrónicamente a la dirección de correo señalada conforme a lo dispuesto en el artículo 322 de la Ley Hipotecaria.

Firma del presentante:

Código 2D



A los efectos del Reglamento (UE) 2016/679 del Parlamento Europeo y del Consejo, de 27 de abril de 2016, relativo a la protección de las personas físicas en lo que respecta al tratamiento de datos personales y a la libre circulación de estos datos (RGPD), queda informado de que: 1.- Los datos personales expresados en el presente documento serán incorporados al fichero del Registro y a los ficheros que se llevan en base al anterior, cuyo responsable es el Registrador y cuyo uso y fin del tratamiento es el previsto expresamente en la normativa registral. La información en ellos contenida sólo será comunicada en los supuestos previstos legalmente, o con objeto de satisfacer las solicitudes de publicidad formal que se formulen de acuerdo con la legislación registral (arts. 2, 4, 9 y 12 del Título Preliminar del R.R.M. e Instrucciones del 29 de Octubre de 1996 y 17 de Febrero de 1998). 2.- En cuanto resulte compatible con la legislación específica del Registro, se reconoce a los interesados los derechos de acceso, rectificación, cancelación y oposición establecidos en la Ley Orgánica citada, pudiendo ejercitarlos dirigiendo un escrito a la dirección del Registro. 3.- La obtención y tratamiento de sus datos en la forma indicada, es condición necesaria para la prestación de estos servicios.

SOLICITUD DE PRESENTACIÓN
EN EL REGISTRO MERCANTIL DE ALMERIA

PR

DEPÓSITO DE CUENTAS ANUALES

IDENTIFICACIÓN DE LA ENTIDAD QUE PRESENTA LAS CUENTAS A DEPÓSITO

Denominación de la Entidad: RESIDENCIA GERIATRICA CIUDAD DE EL EJIDO, S.L.U. NIF: B04532271

Datos Registrales:

Tomó: 1.013 Folio: 193 N° Hoja Registral: 24785 Fecha de cierre ejercicio social: 31 12 2021
(dd.mm.aaaa)

IDENTIFICACIÓN DE LOS DOCUMENTOS CONTABLES CUYO DEPÓSITO SE SOLICITA

CUENTAS ANUALES DEL EJERCICIO: 2021

Balance	Pérdidas y Ganancias	Memoria	Estado cambios Patrimonio Neto	Estado de Flujos de Efectivo
Normal <input type="checkbox"/>	Normal <input type="checkbox"/>	Normal <input type="checkbox"/>	Normal <input type="checkbox"/>	Normal <input type="checkbox"/>
Abreviado <input checked="" type="checkbox"/>	Abreviado <input checked="" type="checkbox"/>	Abreviada <input checked="" type="checkbox"/>		
PYME <input type="checkbox"/>	PYME <input type="checkbox"/>	PYME <input type="checkbox"/>		
			Informe de Auditoría	Estado sobre información no financiera
Hoja identificativa de la sociedad <input checked="" type="checkbox"/>	Declaración Medioambiental <input checked="" type="checkbox"/>	Informe de Gestión <input type="checkbox"/>	Voluntario <input type="checkbox"/> Obligatorio <input checked="" type="checkbox"/>	Documento aparte <input type="checkbox"/>
Documento sobre servicios a terceros <input checked="" type="checkbox"/>	Declaración de identificación del titular real <input type="checkbox"/>	Modelo de Autocartera <input checked="" type="checkbox"/>	Certificado SICAV <input type="checkbox"/>	Anuncios de convocatoria <input type="checkbox"/>
Certificación Acuerdo <input checked="" type="checkbox"/>	Otros Documentos <input type="checkbox"/>	N° <input type="text"/>	Hoja COVID-19 <input checked="" type="checkbox"/>	
Código ROAC de los Auditores Firmantes <input type="text" value="S1731"/>	<input type="text"/>		Fecha de emisión del Informe de Auditoría <input type="text" value="15.04.2022"/>	

IDENTIFICACIÓN DEL PRESENTANTE QUE HACE LA SOLICITUD

Nombre y Apellidos: FRANCISCO GÓNGORA CARA DNI: 08910834J

Domicilio: C/CERVANTES, 132 Código postal: 4.700


Ciudad: EL EJIDO Provincia: ALMERIA

Teléfono: 950.573.355 Fax: Correo electrónico: jef.cpm@elejido.org

El solicitante consiente que la notificación del depósito de las cuentas o la calificación negativa, en su caso, se le hagan electrónicamente a la dirección de correo señalada conforme a lo dispuesto en el artículo 322 de la Ley Hipotecaria.

Firma del presentante:

Código 2D



A los efectos del Reglamento (UE) 2016/679 del Parlamento Europeo y del Consejo, de 27 de abril de 2016, relativo a la protección de las personas físicas en lo que respecta al tratamiento de datos personales y a la libre circulación de estos datos (RGPD), queda informado de que: 1.- Los datos personales expresados en el presente documento serán incorporados al fichero del Registro y a los ficheros que se llevan en base al anterior, cuyo responsable es el Registrador y cuyo uso y fin del tratamiento es el previsto expresamente en la normativa registral. La información en ellos contenida sólo será comunicada en los supuestos previstos legalmente, o con objeto de satisfacer las solicitudes de publicidad formal que se formulen de acuerdo con la legislación registral (arts. 2, 4, 9 y 12 del Título Preliminar del R.R.M. e Instrucciones del 29 de Octubre de 1996 y 17 de Febrero de 1998). 2.- En cuanto resulte compatible con la legislación específica del Registro, se reconoce a los interesados los derechos de acceso, rectificación, cancelación y oposición establecidos en el Ley Orgánica citada, pudiendo ejercitarlos dirigiendo un escrito a la dirección del Registro. 3.- La obtención y tratamiento de sus datos en la forma indicada, es condición necesaria para la prestación de estos servicios.

**SOLICITUD DE PRESENTACIÓN
EN EL REGISTRO MERCANTIL DE ALMERIA**

PR

DEPÓSITO DE CUENTAS ANUALES

IDENTIFICACIÓN DE LA ENTIDAD QUE PRESENTA LAS CUENTAS A DEPÓSITO

Denominación de la Entidad: RESIDENCIA GERIATRICA CIUDAD DE EL EJIDO, S.L.U. NIF: B04532271

Datos Registrales:

Tomó: 1.013 Folio: 193 N° Hoja Registral: 24785 Fecha de cierre ejercicio social: 31.12.2021
(dd.mm.aaaa)

IDENTIFICACIÓN DE LOS DOCUMENTOS CONTABLES CUYO DEPÓSITO SE SOLICITA

CUENTAS ANUALES DEL EJERCICIO: 2021


Balance	Pérdidas y Ganancias	Memoria	Estado cambios Patrimonio Neto	Estado de Flujos de Efectivo
Normal <input type="checkbox"/>	Normal <input type="checkbox"/>	Normal <input type="checkbox"/>	Normal <input type="checkbox"/>	Normal <input type="checkbox"/>
Abreviado <input checked="" type="checkbox"/>	Abreviado <input checked="" type="checkbox"/>	Abreviada <input checked="" type="checkbox"/>		
PYME <input type="checkbox"/>	PYME <input type="checkbox"/>	PYME <input type="checkbox"/>		
			Informe de Auditoría	Estado sobre información no financiera
Hoja identificativa de la sociedad <input checked="" type="checkbox"/>	Declaración Medioambiental <input checked="" type="checkbox"/>	Informe de Gestión <input type="checkbox"/>	Voluntario <input type="checkbox"/> Obligatorio <input checked="" type="checkbox"/>	Documento aparte <input type="checkbox"/>
Documento sobre servicios a terceros <input checked="" type="checkbox"/>	Declaración de identificación del titular real <input type="checkbox"/>	Modelo de Autocartera <input checked="" type="checkbox"/>	Certificado SICAV <input type="checkbox"/>	Anuncios de convocatoria <input type="checkbox"/>
Certificación Acuerdo <input checked="" type="checkbox"/>	Otros Documentos <input type="checkbox"/>	N° <input type="text"/>	Hoja COVID-19 <input checked="" type="checkbox"/>	
Código ROAC de los Auditores Firmantes <input type="text" value="S1731"/>		<input type="text"/>	Fecha de emisión del Informe de Auditoría	<input type="text" value="15.04.2022"/>

IDENTIFICACIÓN DEL PRESENTANTE QUE HACE LA SOLICITUD


Nombre y Apellidos: FRANCISCO GÓNGORA CARA DNI: 08910834J
 Domicilio: C/CERVANTES, 132 Código postal: 4.700
 Ciudad: EL EJIDO Provincia: ALMERIA
 Teléfono: 950.573.355 Fax: Correo electrónico: jef.cpm@elejido.org

El solicitante consiente que la notificación del depósito de las cuentas o la calificación negativa, en su caso, se le hagan electrónicamente a la dirección de correo señalada conforme a lo dispuesto en el artículo 322 de la Ley Hipotecaria.

Firma del presentante:



Código 2D



A los efectos del Reglamento (UE) 2016/679 del Parlamento Europeo y del Consejo, de 27 de abril de 2016, relativo a la protección de las personas físicas en lo que respecta al tratamiento de datos personales y a la libre circulación de estos datos (RGPD), queda informado de que: 1.- Los datos personales expresados en el presente documento serán incorporados al fichero del Registro y a los ficheros que se llevan en base al anterior, cuyo responsable es el Registrador y cuyo uso y fin del tratamiento es el previsto expresamente en la normativa registral. La información en ellos contenida sólo será comunicada en los supuestos previstos legalmente, o con objeto de satisfacer las solicitudes de publicidad formal que se formulen de acuerdo con la legislación registral (arts. 2, 4, 9 y 12 del Título Preliminar del R.R.M. e Instrucciones del 29 de Octubre de 1996 y 17 de Febrero de 1998). 2.- En cuanto resulte compatible con la legislación específica del Registro, se reconoce a los interesados los derechos de acceso, rectificación, cancelación y oposición establecidos en la Ley Orgánica citada, pudiendo ejercitarlos dirigiendo un escrito a la dirección del Registro. 3.- La obtención y tratamiento de sus datos en la forma indicada, es condición necesaria para la prestación de estos servicios.

CERTIFICACIÓN DE LA HUELLA DIGITAL

H

SOCIEDAD: RESIDENCIA GERIATRICA CIUDAD DE EL EJIDO, S.L.U. NIF: B04532271
DOMICILIO SOCIAL: C/ CERVANTES, Nº 132
MUNICIPIO: EL EJIDO PROVINCIA: ALMERIA EJERCICIO: 2021

NOMBRE DE LAS PERSONAS QUE EXPIDEN LA CERTIFICACIÓN

FRANCISCO GÓNGORA CARA
JOSE FRANCISCO RIVERA CALLEJÓN
FRANCISCO PÉREZ SANCHEZ
LUISA BARRANCO BONACHERA
JULIA IBÁNEZ MARTÍNEZ
MARÍA JOSE MARTÍN RUIZ
MARIA DELIA MIRA MARTÍN
ALBERTO GONZÁLEZ LÓPEZ

FIRMAS:



LAS PERSONAS ARRIBA INDICADAS CERTIFICAN QUE EL DEPÓSITO DIGITAL GENERA LA HUELLA DIGITAL SIGUIENTE:

[Empty box for digital footprint]

NO APTO PARA SU PRESENTACIÓN COMO DEPÓSITO EN PAPEL EN EL REGISTRO MERCANTIL



RESIDENCIA GERIÁTRICA CIUDAD DE EL EJIDO, S.L.U.

Memoria abreviada del Ejercicio finalizado el 31 de diciembre de 2021

I. Actividad de la empresa

I.1. Constitución de la empresa

La empresa se constituyó el día 12 de julio de 2005 mediante escritura autorizada por el Notario de El Ejido (Almería) D. Miguel de Almansa Moreno-Barreda y figura debidamente inscrita en el libro de Sociedades del Registro Mercantil de Almería Tomo 1013, Folio 193, Hoja AL-24785 de Registro de Sociedades, siendo su código de Identificación fiscal B-04532271. El domicilio social se encuentra en el término municipal de El Ejido (Almería), Calle Cervantes, 132.

I.2. Objeto social

Residencia Geriátrica Ciudad de El Ejido S.L.U. tiene como objeto social la prestación de toda clase de servicios sociales, asistenciales y sanitarios a las personas, circunscritas al ámbito territorial del Ayuntamiento de El Ejido, como los siguientes:

- Servicios sociales con alojamiento proporcionados a personas mayores por medio de instituciones residenciales.
- Servicios sociales con alojamiento proporcionados a personas con minusvalías físicas o psíquicas por medio de instituciones residenciales.
- Servicios de cuidado diurno para personas con minusvalías.
- Servicios de cuidado diurno para personas mayores.

I.3. Régimen legal

La sociedad está regida por sus Estatutos, y en lo no previsto por ellos, por el Texto Refundido de la Ley de Sociedades de Capital aprobado por el Real Decreto Legislativo 1/2010 de 2 de Julio, y demás disposiciones vigentes que le sean de aplicación.

I.4. Grupo de Empresas

La Entidad no participa en ninguna otra sociedad, ni tiene relación alguna con otras entidades con las cuales se pueda establecer una relación de grupo o asociada de acuerdo con los requisitos establecidos en el Art. 42 del Código de Comercio y en las Normas 13ª y 15ª de la Tercera Parte del Real Decreto 1514/2007 por el que se aprobó el Plan General de Contabilidad.

1.5. Moneda funcional

La moneda funcional con la que opera la empresa es el Euro. Para la formulación de los estados financieros en euros se han seguido los criterios establecidos en el Plan General Contable tal y como figura en el apartado 4. Normas de registro y valoración.

2. Bases de presentación de las cuentas anuales

2.1. Imagen fiel

Las Cuentas Anuales del ejercicio 2021 adjuntas han sido formuladas por el Consejo de Administración a partir de los registros contables de la Sociedad a 31 de diciembre de 2021 y en ellas se han aplicado los principios contables y criterios de valoración recogidos en el Real Decreto 1514/2007, por el que se aprueba el Plan General de Contabilidad y el resto de disposiciones legales vigentes en materia contable, y muestran la imagen fiel del patrimonio, de la situación financiera y de los resultados de la Sociedad.

No existen razones excepcionales por las que, para mostrar la imagen fiel, no se hayan aplicado disposiciones legales en materia contable.

Las Cuentas Anuales adjuntas se someterán a la aprobación por la Asamblea General Ordinaria de socios, estimándose que serán aprobadas sin modificación alguna.

Las Cuentas Anuales del ejercicio anterior, fueron aprobadas por la Asamblea General Ordinaria, el 9 de julio de 2021

2.2. Aspectos críticos de la valoración y estimación de la incertidumbre

La sociedad ha elaborado las cuentas anuales del ejercicio 2021 bajo el principio de empresa en funcionamiento, habiendo tenido en consideración la situación actual del COVID-19 así como sus posibles efectos en la economía en general y en su empresa en particular, no existiendo riesgo para la continuidad de su actividad.

La Sociedad ha elaborado sus estados financieros bajo el principio de empresa en funcionamiento, sin que exista ningún tipo de riesgo importante que pueda suponer cambios significativos en el valor de los activos o pasivos en el ejercicio siguiente

2.3. Comparación de la información

De acuerdo con la legislación mercantil el Consejo de Administración presenta a efectos comparativos, con cada una de las partidas del balance abreviado, de la cuenta de pérdidas y ganancias abreviada, además de las cifras del ejercicio 2021, las correspondientes a 2020.

La empresa no estuvo obligada legalmente a auditar las Cuentas Anuales del ejercicio 2020 y lo está en el ejercicio 2021.

2.4. Agrupación de partidas

Las cuentas anuales no tienen ninguna partida que haya sido objeto de agrupación en el balance, en la cuenta de pérdidas y ganancias, en el estado de cambios en el patrimonio neto o en el estado de flujos de efectivo y que no figure en otros apartados de la memoria.

2.5. Elementos recogidos en varias partidas

No se presentan elementos patrimoniales registrados en dos o más partidas del balance.

2.6. Cambios en criterios contables

No se han realizado en el ejercicio, ajustes a las cuentas anuales del ejercicio 2021 por cambios de criterios contables.

2.7. Correcciones de errores

Las cuentas anuales del ejercicio 2021 no incluyen ajustes realizados como consecuencia de errores detectados en el ejercicio.

2.8. Importancia relativa

Al determinar la información a desglosar en la presente memoria sobre las diferentes partidas de los estados financieros u otros asuntos, la Sociedad, de acuerdo con el Marco Conceptual del Plan General de Contabilidad, ha tenido en cuenta la importancia relativa en relación con las cuentas anuales del ejercicio 2021.

2.9. Efectos de la primera aplicación de la modificación del PGC 2021

En enero de 2021 se publicó el Real Decreto 1/2021, de 12 de enero, por el que se modifican el Plan General de Contabilidad, el Plan General de Contabilidad de PYMES, las Normas de Formulación de Cuentas Anuales Consolidadas (NOFCAC) y las normas de adaptación del PGC a las entidades sin fines lucrativos con el objetivo de adaptarlos a la NIIF 9 "Instrumentos financieros" y la NIIF 15 "Ingresos ordinarios". En línea con estas modificaciones, el Instituto de Contabilidad y Auditoría de Cuentas (ICAC) publicó la Resolución de 10 de febrero de 2021, por la que se dictan normas de registro, valoración y elaboración de las cuentas anuales para el reconocimiento de ingresos por la entrega de bienes y la prestación de servicios. Dichas modificaciones y las nuevas exigencias de información son de aplicación a partir del 1 de enero de 2021 y, siguiendo la disposición transitoria segunda del mencionado Real Decreto, la Sociedad ha decidido aplicar los nuevos criterios de forma prospectiva y la información comparativa no se ha adaptado a los nuevos criterios de valoración y presentación. No obstante, el efecto de estos cambios prácticamente no ha tenido impacto en las cuentas anuales de la Sociedad, ni ha afectado a su patrimonio.

En la Nota 3.4 "Instrumentos financieros" se detallan los nuevos criterios de clasificación y valoración de los instrumentos financieros previstos en el RD 1/2021, que suponen una modificación respecto a los aplicados en ejercicios anteriores, así como información cualitativa de los juicios sobre la gestión realizados por la Sociedad a efectos de la clasificación de los activos financieros, para lo cual se han considerado los hechos y circunstancias que existían al 1 de enero de 2021. Asimismo, en las Notas 3.12 "Existencias" y 3.6 "Ingresos y gastos" se han considerado los cambios que en su caso hayan afectado a los criterios de registro y valoración de las existencias y de los ingresos por ventas y prestaciones de servicios.

3. Normas de registro y valoración

3.1. Inmovilizado intangible

El inmovilizado intangible se valora inicialmente por su coste, ya sea éste el precio de adquisición o el coste de producción.

Después del reconocimiento inicial, el inmovilizado intangible se valora por su coste, menos la amortización acumulada y, en su caso, el importe acumulado de las correcciones por deterioro registradas.

Los activos intangibles son activos de vida útil definida y, por lo tanto, se amortizan sistemáticamente en función de la vida útil estimada de los mismos y de su valor residual. Los métodos y periodos de amortización aplicados son revisados en cada cierre de ejercicio y, si procede, ajustados de forma prospectiva. Al menos al cierre del ejercicio, se evalúa la existencia de indicios de deterioro, en cuyo caso se estiman los importes recuperables, efectuándose las correcciones valorativas que procedan.

En el presente ejercicio no se han reconocido "Pérdidas netas por deterioro" derivadas de los activos intangibles.

a) Patentes, licencias, marcas y similares

Se contabilizan en este concepto las cantidades satisfechas por el derecho sobre las marcas comerciales con las que opera la empresa. Se valoran al precio de adquisición o coste de producción, imputándose a resultados en 4 años.

b) Aplicaciones informáticas

Se valoran al precio de adquisición o coste de producción, incluyéndose en este epígrafe los gastos de desarrollo de las páginas web. La vida útil de estos elementos se estima en 4 años.

c) Deterioro de valor de inmovilizado intangible

Al cierre del ejercicio o siempre que existan indicios de pérdidas de valor, la Sociedad revisa los importes en libros de sus activos intangibles para determinar si existen indicios de que dichos activos hayan sufrido una pérdida por deterioro de valor. Si existe cualquier indicio, el importe recuperable del activo se calcula con el objeto de determinar el alcance de la pérdida por deterioro de valor (si la hubiera). En caso de que el activo no genere flujos de efectivo por sí mismo que sean independientes de otros activos, la Sociedad calculará el importe recuperable de la unidad generadora de efectivo a la que pertenece el activo.

El importe recuperable es el valor superior entre el valor razonable menos el coste de venta y el valor en uso.

3.2. Inmovilizado material

Se valora a su precio de adquisición o a su coste de producción que incluye, además del importe facturado después de deducir cualquier descuento o rebaja en el precio, todos los gastos adicionales y directamente relacionados que se produzcan hasta su puesta en funcionamiento, como los gastos de explanación y derribo, transporte, seguros, instalación, montaje y otros similares.

La Sociedad no tiene compromisos de desmantelamiento, retiro o rehabilitación para sus bienes de activo. Por ello no se han contabilizado en los activos valores para la cobertura de tales obligaciones de futuro.

El Consejo de Administración de la Sociedad considera que el valor contable de los activos no supera el valor recuperable de los mismos

Se registra la pérdida por deterioro del valor de un elemento del inmovilizado material cuando su valor neto contable supere a su importe recuperable, entendiéndose éste como el mayor importe entre su valor razonable menos los costes de venta y su valor en uso.

Los costes relacionados con grandes reparaciones de los elementos del inmovilizado material se reconocen como sustitución en el momento en que se incurren y se amortizan durante el periodo que medie hasta la siguiente reparación, dando de baja cualquier importe asociado a la reparación que pudiera permanecer en el valor contable del citado inmovilizado

En los arrendamientos operativos se contabiliza el activo de acuerdo con su naturaleza, y un pasivo financiero por el mismo importe, que es el menor entre el valor razonable del activo arrendado y el valor actual al inicio del arrendamiento de los pagos mínimos acordados.

La amortización de los elementos del inmovilizado material se realiza, desde el momento en el que están disponibles para su puesta en funcionamiento, de forma lineal durante su vida útil estimada estimando un valor residual nulo, en función de los siguientes años de vida útil.

DESCRIPCION	AÑOS	% ANUAL
CONSTRUCCIONES	33	3%
INSTALACIONES TÉCNICAS	10	10%
MAQUINARIA	8	12%
MOBILIARIO	10	10%
EQUIPOS PROC. INFORMAC.	4, 10	25% 10%
ELEMENTOS DE TRANSPORTE	6	16%
OTRO INMOV. MATERIAL	10	10%

3.3. Arrendamientos.

Los arrendamientos se clasifican como arrendamientos financieros siempre que de las condiciones de los mismos se deduzca que se transfieren al arrendatario sustancialmente los riesgos y beneficios inherentes a la propiedad del activo objeto del contrato. Los demás arrendamientos se clasifican como arrendamientos operativos.

La normativa vigente establece que el coste de los bienes arrendados se contabilizará en el balance de situación según la naturaleza del bien objeto del contrato y, simultáneamente, un pasivo por el mismo importe. Este importe será el menor entre el valor razonable del bien arrendado y el valor actual al inicio del arrendamiento de las cantidades mínimas acordadas, incluida la opción de compra, cuando no existan dudas razonables sobre su ejercicio. No se incluirán en su cálculo las cuotas de carácter contingente, el coste de los servicios y los impuestos repercutibles por el arrendador.

Los activos registrados por este tipo de operaciones se amortizan con criterios similares a los aplicados al conjunto de los activos materiales, atendiendo a su naturaleza.

Los contratos de arrendamiento financiero han sido incorporados directamente como activo de la Sociedad y se hace figurar en el pasivo la deuda existente con el acreedor. Los intereses se incorporan directamente como gastos a medida que se van liquidando las cuotas correspondientes.



En las operaciones de arrendamiento operativo, la propiedad del bien arrendado y sustancialmente todos los riesgos y ventajas que recaen sobre el bien, permanecen en el arrendador.

Cuando la Sociedad actúa como arrendatario, los gastos del arrendamiento se cargan linealmente a la cuenta de pérdidas y ganancias en función de los acuerdos y de la vida del contrato.

Los activos adquiridos mediante arrendamiento financiero se registran de acuerdo con su naturaleza, por el menor entre el valor razonable del activo y el valor actual al inicio del arrendamiento de los pagos mínimos acordados, contabilizándose un pasivo financiero por el mismo importe. Los pagos por el arrendamiento se distribuyen entre los gastos financieros y la reducción del pasivo. A los activos se les aplican los mismos criterios de amortización, deterioro y baja que al resto de activos de su naturaleza.

Los pagos por arrendamientos operativos se registran como gastos en la cuenta de pérdidas y ganancias cuando se devengan.

Los ingresos derivados de los arrendamientos operativos se registran en la cuenta de pérdidas y ganancias cuando se devengan. Los costes directos imputables al contrato se incluyen como mayor valor del activo arrendado y se reconocen como gasto durante el plazo del contrato, aplicando el mismo criterio utilizado para el reconocimiento de los ingresos del arrendamiento.

3.4. Inversiones financieras a largo y corto plazo

3.4.1. Activos financieros

Activos Financieros a coste Amortizado. Un activo financiero se incluye en esta categoría, incluso cuando esté admitido a negociación en un mercado organizado, si la empresa mantiene la inversión con el objetivo de percibir los flujos de efectivo derivados de la ejecución del contrato, y las condiciones contractuales del activo financiero dan lugar, en fechas especificadas, a flujos de efectivo que son únicamente cobros de principal e intereses sobre el importe del principal pendiente. Los flujos de efectivo contractuales que son únicamente cobros de principal e interés sobre el importe del principal pendiente son inherentes a un acuerdo que tiene la naturaleza de préstamo ordinario o común, sin perjuicio de que la operación se acuerde a un tipo de interés cero o por debajo de mercado. Con carácter general, se incluyen en esta categoría los créditos por operaciones comerciales (aquellos activos financieros que se originan en la venta de bienes y la prestación de servicios por operaciones de tráfico de la empresa con cobro aplazado), y los créditos por operaciones no comerciales aquellos activos financieros que, no siendo instrumentos de patrimonio ni derivados, no tienen origen comercial y cuyos cobros son de cuantía determinada o determinable, que proceden de operaciones de préstamo o crédito concedidos por la empresa). Es decir, dentro de esta categoría estarían los préstamos y cuentas a cobrar, así como aquellos valores representativos de deuda, con una fecha de vencimiento fijada, cobros de cuantía determinada o determinable, que se negocien en un mercado activo y que la Sociedad tiene intención y capacidad de conservar hasta su vencimiento.



•Valoración inicial: Inicialmente se valoran por su valor razonable, más los costes de transacción que les sean directamente atribuibles. No obstante, los créditos por operaciones comerciales con vencimiento no superior a un año y que no tienen un tipo de interés contractual explícito, así como los créditos al personal, los dividendos a cobrar y los desembolsos exigidos sobre instrumentos de patrimonio, cuyo importe se espera recibir en el corto plazo, se podrán valorar por su valor nominal cuando el efecto de no actualizar los flujos de efectivo no sea significativo.

•Valoración posterior: se hace a coste amortizado y los intereses devengados se contabilizan en la cuenta de pérdidas y ganancias, aplicando el método del tipo de interés efectivo.

No obstante, los créditos con vencimiento no superior a un año que, de acuerdo con lo dispuesto en el apartado anterior, se valoren inicialmente por su valor nominal, continuarán valorándose por dicho importe, salvo que se hubieran deteriorado.

Cuando los flujos de efectivo contractuales de un activo financiero se modifican debido a las dificultades financieras del emisor, la empresa analizará si procede contabilizar una pérdida por deterioro de valor.

•Deterioro: La Sociedad registra los correspondientes deterioros por la diferencia existente entre el importe a recuperar de las cuentas por cobrar y el valor en libros por el que se encuentran registradas.

Al menos al cierre del ejercicio, se efectúan las correcciones valorativas necesarias siempre que existe evidencia objetiva de que el valor de un activo financiero incluido en esta categoría, o de un grupo de activos financieros con similares características de riesgo valorados colectivamente, se ha deteriorado como resultado de uno o más eventos que hayan ocurrido después de su reconocimiento inicial y que ocasionen una reducción o retraso en los flujos de efectivo estimados futuros, que pueden venir motivados por la insolvencia del deudor.

La pérdida por deterioro del valor de estos activos financieros es la diferencia entre su valor en libros y el valor actual de los flujos de efectivo futuros, incluidos, en su caso, los procedentes de la ejecución de las garantías reales y personales, que se estima van a generar, descontados al tipo de interés efectivo calculado en el momento de su reconocimiento inicial.

Las correcciones de valor por deterioro, así como su reversión cuando el importe de dicha pérdida disminuyese por causas relacionadas con un evento posterior, se reconocen como un gasto o un ingreso, respectivamente, en la cuenta de pérdidas y ganancias. La reversión del deterioro tiene como límite el valor en libros del activo que estaría reconocido en la fecha de reversión si no se hubiese registrado el deterioro del valor.

Activos financieros a valor razonable con cambios en la cuenta de pérdidas y ganancias. Se incluyen en esta categoría todos los activos financieros, salvo que proceda su clasificación en alguna de las restantes categorías. Se incluyen obligatoriamente en esta categoría los activos financieros mantenidos para negociar.

Los instrumentos de patrimonio que no se mantienen para negociar, ni se valoran al coste, la empresa puede realizar la elección irrevocable en el momento de su reconocimiento inicial de presentar los cambios posteriores en el valor razonable directamente en el patrimonio neto.

En todo caso, la empresa puede, en el momento del reconocimiento inicial, designar un activo financiero de forma irrevocable como medido al valor razonable con cambios en la cuenta de pérdidas y ganancias si haciéndolo elimina o reduce significativamente una incoherencia de valoración o asimetría

- Valoración inicial: Se valoran por su valor razonable. Los costes de transacción que les sean directamente atribuibles se reconocen en la cuenta de pérdidas y ganancias del ejercicio.

- Valoración posterior: Valor razonable con cambios en la cuenta de pérdidas y ganancias.

- Deterioro: No se deterioran puesto que están en todo momento valorados por su valor razonable, imputándose las variaciones de valor al resultado del ejercicio.

Activos financieros a coste. Dentro de esta categoría se incluyen, entre otras, las inversiones en el patrimonio de empresas del grupo, multigrupo y asociadas, así como las restantes inversiones en instrumentos de patrimonio cuyo valor razonable no puede determinarse por referencia a un precio cotizado en un mercado activo para un instrumento idéntico, o no puede obtenerse una estimación fiable del mismo.

Se incluirán también en esta categoría los préstamos participativos cuyos intereses tengan carácter contingente y cualquier otro activo financiero que inicialmente procediese clasificar en la cartera de valor razonable con cambios en la cuenta de pérdidas y ganancias cuando no sea posible obtener una estimación fiable de su valor razonable.

- Valoración inicial: Se valoran al coste, que equivale al valor razonable de la contraprestación entregada más los costes de transacción que les sean directamente atribuibles.

- Valoración posterior: Los instrumentos de patrimonio incluidos en esta categoría se valoran por su coste, menos, en su caso, el importe acumulado de las correcciones valorativas por deterioro.

- Deterioro: Al menos al cierre del ejercicio, se efectúan las correcciones valorativas necesarias siempre que existe evidencia objetiva de que el valor en libros de una inversión no es recuperable. La Sociedad registra los correspondientes deterioros por la diferencia existente entre el valor en libros y el importe recuperable, entendido éste como el mayor importe entre su valor razonable menos los costes de venta y el valor actual de los flujos de efectivo futuros derivados de la inversión, que para el caso de instrumentos de patrimonio se calculan, bien mediante la estimación de los que se espera recibir como consecuencia del reparto de dividendos realizado por la empresa participada y de la enajenación o baja en cuentas de la inversión en la misma, bien mediante la estimación de su participación en los flujos de efectivo que se espera sean generados por la empresa participada, procedentes tanto de sus actividades ordinarias como de su enajenación o baja en cuentas.

Salvo mejor evidencia del importe recuperable de las inversiones en instrumentos de patrimonio, la estimación de la pérdida por deterioro de esta clase de activos se calcula en función del patrimonio neto de la entidad participada y de las plusvalías tácitas existentes en la fecha de la valoración, netas del efecto impositivo. En la determinación de ese valor, y siempre que la empresa participada haya invertido a su vez en otra, se tiene en cuenta el patrimonio neto incluido en las cuentas anuales consolidadas elaboradas aplicando los criterios del Código de Comercio y sus normas de desarrollo.

El reconocimiento de las correcciones valorativas por deterioro de valor y, en su caso, su reversión, se registran como un gasto o un ingreso, respectivamente, en la cuenta de pérdidas y ganancias. La reversión del deterioro tendrá como límite el valor en libros de la inversión que estaría reconocida en la fecha de reversión si no se hubiese registrado el deterioro del valor.

Activos financieros a valor razonable con cambios en el patrimonio neto. Un activo financiero se incluye en esta categoría cuando las condiciones contractuales del activo financiero dan lugar, en fechas especificadas, a flujos de efectivo que son únicamente cobros de principal e intereses sobre el importe del principal pendiente, y no se mantiene para negociar ni proceda clasificarlo en la categoría de activos financieros a coste amortizado. También se incluyen en esta categoría las inversiones en instrumentos de patrimonio para las que, debiéndose haberse incluido en la categoría de activos financieros a valor razonable con cambios en pérdidas y ganancias, se ha ejercitado la opción irrevocable de clasificarlas en esta categoría.

•Valoración inicial: Valor razonable, que, salvo evidencia en contrario, es el precio de la transacción, que equivale al valor razonable de la contraprestación entregada, más los costes de transacción que les son directamente atribuibles

•Valoración posterior: Valor razonable, sin deducir los costes de transacción en que se pueda incurrir en su enajenación. Los cambios que se producen en el valor razonable se registran directamente en el patrimonio neto, hasta que el activo financiero causa baja del balance o se deteriora, momento en que el importe así reconocido, se imputa a la cuenta de pérdidas y ganancias

•Deterioro: Al menos al cierre del ejercicio, se efectúan las correcciones valorativas necesarias siempre que existe evidencia objetiva de que el valor de un activo financiero se ha deteriorado como resultado de uno o más eventos que hayan ocurrido después de su reconocimiento inicial, y que ocasionen: - retraso en los flujos de efectivo estimados futuros; o - la falta de recuperabilidad del valor en libros del activo, evidenciada, por ejemplo, por un descenso prolongado o significativo en su valor razonable.

La corrección valorativa por deterioro del valor de estos activos financieros es la diferencia entre su coste o coste amortizado menos, en su caso, cualquier corrección valorativa por deterioro previamente reconocida en la cuenta de pérdidas y ganancias y el valor razonable en el momento en que se efectúe la valoración. Las pérdidas acumuladas reconocidas en el patrimonio neto por disminución del valor razonable, siempre que exista una evidencia objetiva de deterioro en el valor del activo, se reconocen en la cuenta de pérdidas y ganancias.

Si en ejercicios posteriores se incrementa el valor razonable, la corrección valorativa reconocida en ejercicios anteriores revierte con abono a la cuenta de pérdidas y ganancias del ejercicio. No obstante, en el caso de que se incrementase el valor razonable correspondiente a un instrumento de patrimonio, la corrección valorativa reconocida en ejercicios anteriores no revertirá con abono a la cuenta de pérdidas y ganancias y se registra el incremento de valor razonable directamente contra el patrimonio neto.

3.4.2. Pasivos financieros

Los pasivos financieros, a efectos de su valoración, se incluyen en alguna de las siguientes categorías:

Pasivos Financieros a coste Amortizado. Dentro de esta categoría se clasifican todos los pasivos financieros excepto cuando deben valorarse a valor razonable con cambios en la cuenta de pérdidas y ganancias. Con carácter general, se incluyen en esta categoría los débitos por operaciones comerciales y los débitos por operaciones no comerciales.

Los préstamos participativos que tengan las características de un préstamo ordinario o común también se incluirán en esta categoría sin perjuicio de que la operación se acuerde a un tipo de interés cero o por debajo de mercado.

•Valoración inicial: Inicialmente se valoran por su valor razonable, que, salvo evidencia en contrario, es el precio de la transacción, que equivale al valor razonable de la contraprestación recibida ajustado por los costes de transacción que le sean directamente atribuibles. No obstante, los débitos por operaciones comerciales con vencimiento no superior a un año y que no tengan un tipo de interés contractual, así como los desembolsos exigidos por terceros sobre participaciones, cuyo importe se espera pagar en el corto plazo, se pueden valorar por su valor nominal, cuando el efecto de no actualizar los flujos de efectivo no sea significativo.

•Valoración posterior: se hace a coste amortizado. Los intereses devengados se contabilizan en la cuenta de pérdidas y ganancias, aplicando el método del tipo de interés efectivo. No obstante, los débitos con vencimiento no superior a un año que, de acuerdo con lo dispuesto en el apartado anterior, se valoren inicialmente por su valor nominal, continuarán valorándose por dicho importe.

Pasivos Financieros a valor razonable con cambios en la cuenta de pérdidas y ganancias. Dentro de esta categoría se clasifican los pasivos financieros que cumplan algunas de las siguientes condiciones:

•Son pasivos que se mantienen para negociar;

•Son pasivos, que, desde el momento del reconocimiento inicial, y de forma irrevocable, han sido designados por la entidad para contabilizarlo al valor razonable con cambios en la cuenta de pérdidas y ganancias, siempre que dicha designación cumpla con el objetivo fijado en la normativa contable.

•Opcionalmente y de forma irrevocable, se pueden incluir en su integridad en esta categoría los pasivos financieros híbridos sujeto a los requisitos establecidos en el PGC.

•Valoración inicial: Valor razonable, que, salvo evidencia en contrario, es el precio de la transacción, que equivaldrá al valor razonable de la contraprestación recibida. Los costes de transacción que les sean directamente atribuibles se reconocen en la cuenta de pérdidas y ganancias del ejercicio.

•Valoración posterior: Valor razonable con cambios en la cuenta de pérdidas y ganancias.

Baja de pasivos financieros. La empresa dará de baja un pasivo financiero, o parte del mismo, cuando la obligación se haya extinguido; es decir, cuando haya sido satisfecha, cancelada o haya expirado.

Fianzas entregadas y recibidas. Los depósitos o fianzas constituidas en garantía de determinadas obligaciones se valoran por el importe efectivamente satisfecho, que no difiere significativamente de su valor razonable.

En las fianzas entregadas o recibidas por arrendamientos operativos o por prestación de servicios, la diferencia entre su valor razonable y el importe desembolsado se considera como un pago o cobro anticipado por el arrendamiento o prestación del servicio, que se imputa a la cuenta de pérdidas y ganancias durante el periodo del arrendamiento o durante el periodo en el que se presta el servicio, de acuerdo con la norma sobre ingresos por ventas y prestación de servicios.

Al estimar el valor razonable de las fianzas, se toma como periodo remanente el plazo contractual mínimo comprometido durante el cual no se pueda devolver su importe, sin tomar en consideración el comportamiento estadístico de devolución.

Cuando la fianza sea a corto plazo, no es necesario realizar el descuento de flujos de efectivo si su efecto no es significativo.

Valor razonable. El valor razonable es el importe por el que puede ser intercambiado un activo o liquidado un pasivo, entre partes interesadas y debidamente informadas, que realicen una transacción en condiciones de independencia mutua.

Con carácter general, en la valoración de instrumentos financieros valorados a valor razonable, la Sociedad calcula éste por referencia a un valor fiable de mercado, constituyendo el precio cotizado en un mercado activo la mejor referencia de dicho valor razonable. Para aquellos instrumentos respecto de los cuales no exista un mercado activo, el valor razonable se obtiene, en su caso, mediante la aplicación de modelos y técnicas de valoración.

Se asume que el valor en libros de los créditos y débitos por operaciones comerciales se aproxima a su valor razonable.

3.5. Impuestos sobre beneficios.

El gasto por impuesto corriente se determina mediante la suma del gasto por impuesto corriente y el impuesto diferido. El gasto por impuesto corriente se determina aplicando el tipo de gravamen vigente a la ganancia fiscal, y minorando el resultado así obtenido en el importe de las bonificaciones y deducciones generales y aplicadas en el ejercicio.

Los activos y pasivos por impuestos diferidos, proceden de las diferencias temporarias definidas como los importes que se prevén pagaderos o recuperables en el futuro y que derivan de la diferencia entre el valor en libros de los activos y pasivos y su base fiscal. Dichos importes se registran aplicando a la diferencia temporaria el tipo de gravamen al que se espera recuperarlos o liquidarlos.

Los activos por impuestos diferidos surgen, igualmente, como consecuencia de las bases imponibles negativas pendientes de compensar y de los créditos por deducciones fiscales generadas y no aplicadas.

Se reconoce el correspondiente pasivo por impuestos diferidos para todas las diferencias temporarias imponibles, salvo que la diferencia temporaria se derive del reconocimiento inicial de un fondo de comercio o del reconocimiento inicial de otros activos y pasivos en una operación que en el momento de su realización, no afecte ni al resultado fiscal ni contable.



Por su parte, los activos por impuestos diferidos, identificados con diferencias temporarias deducibles, solo se reconocen en el caso de que se considere probable que la Sociedad va a tener en el futuro suficientes ganancias fiscales contra las que poder hacerlos efectivos y no procedan del reconocimiento inicial de otros activos y pasivos en una operación que no afecta ni al resultado fiscal ni al resultado contable. El resto de activos por impuestos diferidos (bases imponibles negativas y deducciones pendientes de compensar) solamente se reconocen en el caso de que se considere probable que la Sociedad vaya a tener en el futuro suficientes ganancias fiscales contra las que poder hacerlos efectivos.

Con ocasión de cada cierre contable, se revisan los impuestos diferidos registrados (tanto activos como pasivos) con objeto de comprobar que se mantienen vigentes, efectuándose las oportunas correcciones a los mismos, de acuerdo con los resultados de los análisis realizados.

El gasto o el ingreso por impuesto diferido se corresponde con el reconocimiento y la cancelación de los pasivos y activos por impuesto diferido, así como, en su caso, por el reconocimiento e imputación a la cuenta de pérdidas y ganancias del ingreso directamente imputado al patrimonio neto que pueda resultar de la contabilización de aquellas deducciones y otras ventajas fiscales que tengan la naturaleza económica de subvención.

3.6. Ingresos y gastos

Se indicará los criterios generales aplicados. En particular, en relación con los ingresos por entrega de bienes y prestación de servicios el criterio seguido para concluir que las obligaciones asumidas por la empresa se cumplen a lo largo del tiempo o en un momento determinado; en concreto, en relación con las que se cumplen a lo largo del tiempo, se señalarán los métodos empleados para determinar el grado de avance y se informará en caso de que su cálculo hubiera sido impracticable.

Aspectos comunes. La empresa reconoce los ingresos por el desarrollo ordinario de su actividad cuando se produce la transferencia del control de los bienes o servicios comprometidos con los clientes. En ese momento, la empresa valorará el ingreso por el importe que refleja la contraprestación a la que espera tener derecho a cambio de dichos bienes o servicios.

No se reconocen ingresos en las permutas de elementos homogéneos como las permutas de productos terminados, o mercaderías intercambiables entre dos empresas con el objetivo de ser más eficaces en su labor comercial de entregar el producto a sus respectivos clientes.

Reconocimiento. La empresa reconoce los ingresos derivados de un contrato cuando (o a medida que) se produce la transferencia al cliente del control sobre los bienes o servicios comprometidos (es decir, la o las obligaciones a cumplir).

El control de un bien o servicio (un activo) hace referencia a la capacidad para decidir plenamente sobre el uso de ese elemento patrimonial y obtener sustancialmente todos sus beneficios restantes. El control incluye la capacidad de impedir que otras entidades decidan sobre el uso del activo y obtengan sus beneficios.

Para cada obligación a cumplir (entrega de bienes o prestación de servicios) que se identifica, la empresa determina al comienzo del contrato si el compromiso asumido se cumplirá a lo largo del tiempo o en un momento determinado.

Los ingresos derivados de los compromisos (con carácter general, de prestaciones de servicios o venta de bienes) que se cumplen a lo largo del tiempo se reconocen en función del grado de avance o progreso hacia el cumplimiento completo de las obligaciones contractuales siempre que la empresa dispone de información fiable para realizar la medición del grado de avance.

La empresa revisa y, si es necesario, modifica las estimaciones del ingreso a reconocer, a medida que cumple con el compromiso asumido. La necesidad de tales revisiones no indica, necesariamente, que el desenlace o resultado de la operación no pueda ser estimado con fiabilidad.

Cuando, a una fecha determinada, la empresa no es capaz de medir razonablemente el grado de cumplimiento de la obligación (por ejemplo, en las primeras etapas de un contrato), aunque espera recuperar los costes incurridos para satisfacer dicho compromiso, solo se reconocen ingresos y la correspondiente contraprestación en un importe equivalente a los costes incurridos hasta esa fecha.

En el caso de las obligaciones contractuales que se cumplen en un momento determinado, los ingresos derivados de su ejecución se reconocen en tal fecha. Hasta que no se produzca esta circunstancia, los costes incurridos en la producción o fabricación del producto (bienes o servicios) se contabilizan como existencias.

Cuando existan dudas relativas al cobro del derecho de crédito previamente reconocido como ingresos por venta o prestación de servicios, la pérdida por deterioro se registrará como un gasto por corrección de valor por deterioro y no como un menor ingreso.

Cumplimiento de la obligación a lo largo del tiempo. Se entiende que la empresa transfiere el control de un activo (con carácter general, de un servicio o producto) a lo largo del tiempo cuando se cumple uno de los siguientes criterios:

a) El cliente recibe y consume de forma simultánea los beneficios proporcionados por la actividad de la empresa (generalmente, la prestación de un servicio) a medida que la entidad la desarrolla, como sucede en algunos servicios recurrentes (seguridad o limpieza). En tal caso, si otra empresa asumiera el contrato no necesitaría realizar nuevamente de forma sustancial el trabajo completado hasta la fecha.

b) La empresa produce o mejora un activo (tangibles o intangibles) que el cliente controla a medida que se desarrolla la actividad (por ejemplo, un servicio de construcción efectuado sobre un terreno del cliente).

c) La empresa elabora un activo específico para el cliente (con carácter general, un servicio o una instalación técnica compleja o un bien particular con especificaciones singulares) sin un uso alternativo y la empresa tiene un derecho exigible al cobro por la actividad que se haya completado hasta la fecha (por ejemplo, servicios de consultoría que den lugar a una opinión profesional para el cliente).

Si la transferencia del control sobre el activo no se produce a lo largo del tiempo la empresa reconoce el ingreso siguiendo los criterios establecidos para las obligaciones que se cumplen en un momento determinado.

Indicadores de cumplimiento de la obligación en un momento del tiempo. Para identificar el momento concreto en que el cliente obtiene el control del activo (con carácter general, un bien), la empresa considera, entre otros, los siguientes indicadores:

a) El cliente asume los riesgos y beneficios significativos inherentes a la propiedad del activo. Al evaluar este punto, la empresa excluye cualquier riesgo que dé lugar a una obligación separada, distinta del compromiso de transferir el activo. Por ejemplo, la empresa puede haber transferido el control del activo, pero no haber satisfecho la obligación de proporcionar servicios de mantenimiento durante la vida útil del activo.

b) La empresa ha transferido la posesión física del activo. Sin embargo, la posesión física puede no coincidir con el control de un activo. Así, por ejemplo, en algunos acuerdos de recompra y en algunos acuerdos de depósito, un cliente o consignatario puede tener la posesión física de un activo que controla la empresa cedente de dicho activo y, por tanto, el mismo no puede considerarse transferido. Por el contrario, en acuerdos de entrega posterior a la facturación, la empresa puede tener la posesión física de un activo que controla el cliente.

c) El cliente ha recibido (aceptado) el activo a conformidad de acuerdo con las especificaciones contractuales. Si una empresa puede determinar de forma objetiva que se ha transferido el control del bien o servicio al cliente de acuerdo con las especificaciones acordadas, la aceptación de este último es una formalidad que no afectaría a la determinación sobre la transferencia del control. Por ejemplo, si la cláusula de aceptación se basa en el cumplimiento de características de tamaño o peso especificadas, la empresa podría determinar si esos criterios se han cumplido antes de recibir confirmación de la aceptación del cliente.

Sin embargo, si la empresa no puede determinar de forma objetiva que el bien o servicio proporcionado al cliente reúne las especificaciones acordadas en el contrato no podrá concluir que el cliente ha obtenido el control hasta que reciba la aceptación del cliente.

Cuando se entregan productos (bienes o servicios) a un cliente en régimen de prueba o evaluación y este no se ha comprometido a pagar la contraprestación hasta que venza el periodo de prueba, el control del producto no se ha transferido al cliente hasta que este lo acepta o venza el citado plazo sin haber comunicado su disconformidad.

d) La empresa tiene un derecho de cobro por transferir el activo.

e) El cliente tiene la propiedad del activo. Sin embargo, cuando la empresa conserva el derecho de propiedad solo como protección contra el incumplimiento del cliente, esta circunstancia no impediría al cliente obtener el control del activo.

Valoración. Los ingresos ordinarios procedentes de la venta de bienes y de la prestación de servicios se valoran por el importe monetario o, en su caso, por el valor razonable de la contrapartida, recibida o que se espere recibir, derivada de la misma, que, salvo evidencia en contrario, es el precio acordado para los activos a transferir al cliente, deducido: el importe de cualquier descuento, rebaja en el precio u otras partidas similares que la empresa pueda conceder, así como los intereses incorporados al nominal de los créditos. No obstante, podrán incluirse los intereses incorporados a los créditos comerciales con vencimiento no superior a un año que no tengan un tipo de interés contractual, cuando el efecto de no actualizar los flujos de efectivo no es significativo.

No forman parte de los ingresos los impuestos que gravan las operaciones de entrega de bienes y prestación de servicios que la empresa debe repercutir a terceros como el impuesto sobre el valor añadido y los impuestos especiales, así como las cantidades recibidas por cuenta de terceros.

La empresa toma en cuenta en la valoración del ingreso la mejor estimación de la contraprestación variable si es altamente probable que no se produzca una reversión significativa del importe del ingreso reconocido cuando posteriormente se resuelva la incertidumbre asociada a la citada contraprestación.

Por excepción a la regla general, la contraprestación variable relacionada con los acuerdos de cesión de licencias, en forma de participación en las ventas o en el uso de esos activos, solo se reconocen cuando (o a medida que) ocurra el que sea posterior de los siguientes sucesos:

- a) Tiene lugar la venta o el uso posterior; o
- b) La obligación que asume la empresa en virtud del contrato y a la que se ha asignado parte o toda la contraprestación variable es satisfecha (o parcialmente satisfecha).

3.7. Provisiones y contingencias.

Las obligaciones existentes a la fecha del balance de situación surgidas como consecuencia de sucesos pasados de los que pueden derivarse perjuicios patrimoniales para la Sociedad cuyo importe y momento de cancelación son indeterminados se registran en el balance de situación como provisiones por el valor actual del importe más probable que se estima que la Sociedad tendrá que desembolsar para cancelar la obligación.

La compensación a recibir de un tercero en el momento de liquidar la obligación, no supone una minoración del importe de la deuda, sin perjuicio del reconocimiento en el activo de la Sociedad del correspondiente derecho de cobro, siempre que no existan dudas de que dicho reembolso será percibido, registrándose dicho activo por un importe no superior de la obligación registrada contablemente.

Las provisiones se valoran por el valor actual de la mejor estimación posible del importe necesario para cancelar o transferir la obligación, teniendo en cuenta la información disponible sobre el suceso y sus consecuencias, y registrándose los ajustes que surjan por la actualización de dichas provisiones como un gasto financiero conforme se ha devengado.

3.8. Elementos patrimoniales de naturaleza medioambiental

Los administradores confirman que la Sociedad no tiene responsabilidades, gastos, activos, ni provisiones y contingencias de naturaleza medioambiental que pudieran ser significativos en relación con el patrimonio, la situación financiera y los resultados del mismo.

3.9. Criterios empleados para el registro y valoración de los gastos de personal

De acuerdo con la legislación vigente, la Sociedad está obligada al pago de indemnizaciones a aquellos empleados con los que, bajo determinadas condiciones, rescinda sus relaciones laborales. Por tanto, las indemnizaciones por despido susceptibles de cuantificación razonable se registran como gasto en el ejercicio en el que se adopta la decisión del despido.

3.10. Subvenciones, donaciones y legados.

Las subvenciones donaciones y legados no reintegrables se reconocen inicialmente como ingresos directamente imputados al patrimonio neto y se imputan a resultados en proporción a la depreciación experimentada durante el período por los activos financiados por dichas subvenciones, salvo que se trate de activos no depreciables en cuyo caso se imputarán al resultado del ejercicio en que se produzca la enajenación o baja en inventario de los mismos.

Se encuentran valoradas por el valor razonable del importe concedido,

3.11. Criterios empleados en transacciones entre partes vinculadas.

Las operaciones con partes vinculadas, con independencia del grado de vinculación, se contabilizan de acuerdo con las normas generales. Los elementos objeto de las transacciones que se realicen se contabilizan en el momento inicial por su valor razonable. La valoración posterior se realiza de acuerdo con lo previsto en las normas particulares para las cuentas que corresponda.

Esta norma de valoración afecta a las partes vinculadas que se explicitan en las Normas de elaboración de las Cuentas Anuales 13ª y 15ª del Plan General de Contabilidad. En este sentido:

- Una parte se considera vinculada a otra cuando una de ellas ejerce o tiene la posibilidad de ejercer directa o indirectamente o en virtud de pactos o acuerdos entre accionistas o partícipes, el control sobre otra o una influencia significativa en la toma de decisiones financieras y de explotación de la otra, tal como se detalla detenidamente en la Norma de elaboración de las Cuentas Anuales 15ª.

3.12. Existencias

Se valoran al precio de adquisición o coste de producción. El precio de adquisición es el importe facturado por el proveedor, deducidos los descuentos y los intereses incorporados al nominal de los débitos más los gastos adicionales para que las existencias se encuentren ubicados para su venta: transportes, aranceles, seguros y otros atribuibles a la adquisición. En cuanto al coste de producción, las existencias se valoran añadiendo al coste de adquisición de las materias primas y otras materias consumibles, los costes directamente imputables al producto y la parte que razonablemente corresponde los costes indirectamente imputables a los productos.

El método FIFO es el adoptado por la empresa por considerarlo el más adecuado para su gestión. O en su caso: La Sociedad utiliza el coste medio ponderado para la asignación de valor a las existencias.

Los impuestos indirectos que gravan las existencias sólo se incorporan al precio de adquisición o coste de producción cuando no son recuperables directamente de la Hacienda Pública.

Los anticipos a proveedores a cuenta de suministros futuros de existencias se valoran por su coste.

La valoración de los productos obsoletos, defectuosos o de lento movimiento se reduce a su posible valor de realización.

Quando el valor neto realizable de las existencias es inferior a su precio de adquisición o a su coste de producción, se efectúan las oportunas correcciones valorativas reconociéndolas como un gasto en la cuenta de pérdidas y ganancias. Si dejan de existir las circunstancias que causaron la corrección del valor de las existencias, el importe de la corrección es objeto de reversión reconociéndolo como un ingreso en la cuenta de pérdidas y ganancias.

4. Inmovilizado material e intangible

El movimiento en este capítulo del balance de situación adjunto es el siguiente:

	Inmovilizado intangible	Inmovilizado material	Total
A) SALDO INICIAL BRUTO, EJERCICIO 2020	620,69	3.255.312,24	3.255.932,93
(+) Entradas	0,00	59.636,93	59.636,93
B) SALDO FINAL BRUTO, EJERCICIO 2020	620,69	3.314.949,17	3.315.569,86
C) SALDO INICIAL BRUTO, EJERCICIO 2021	620,69	3.314.949,17	3.315.569,86
(+) Entradas	0,00	14.225,04	14.225,04
D) SALDO FINAL BRUTO, EJERCICIO 2021	620,69	3.329.174,21	3.329.794,90
E) AMORTIZACIÓN ACUMULADA, SALDO INICIAL EJERCICIO 2020	0,00	-157.360,12	-157.360,12
(+) Dotación a la amortización del ejercicio 2020	0,00	-8.804,18	-8.804,18
F) AMORTIZACIÓN ACUMULADA, SALDO FINAL EJERCICIO 2020	0,00	-166.164,30	-166.164,30
G) AMORTIZACIÓN ACUMULADA, SALDO INICIAL EJERCICIO 2021	0,00	-166.164,30	-166.164,30
(+) Dotación a la amortización del ejercicio 2021	0,00	-62.955,57	-62.955,57
H) AMORTIZACIÓN ACUMULADA, SALDO FINAL EJERCICIO 2021	0,00	-229.119,87	-229.119,87
I) VALOR NETO CONTABLE FINAL EJERCICIO 2020	620,69	3.148.784,87	3.149.405,56
I) VALOR NETO CONTABLE FINAL EJERCICIO 2021	620,69	3.100.054,34	3.100.675,03

El detalle del valor de la construcción y del terreno es el siguiente:

CONCEPTO	2021	2020
TERRENOS Y BIENES NATURALES	595.305,35	595.305,35
CONSTRUCCIONES	2.333.596,97	2.381.221,40
TOTAL	2.928.902,32	2.976.526,75

El resto de las estimaciones (vida útil de los elementos de inmovilizado) no se han visto afectadas por ninguna circunstancia que obligue a realizar cambios en las realizadas en ejercicios anteriores.

No se han efectuado revalorizaciones de activos como consecuencia de aplicación de leyes de actualización, ni se han capitalizado intereses o diferencias de cambio.

No se han realizado ninguna corrección valorativa de los bienes de inmovilizado ni existen inmovilizaciones situadas fuera del territorio español. Al cierre de ejercicio no se han contraído compromisos en firme para la compra y venta de inmovilizado.

5. Activos financieros

a) Activos financieros no corrientes:

No hay activos financieros no corrientes.

b) Correcciones por deterioro del valor originadas por el riesgo de crédito

La sociedad no tiene correcciones por deterioro de valor por el riesgo de crédito.

6. Pasivos financieros.

6.1 Clasificación por vencimientos

Las clasificaciones por vencimiento de los pasivos financieros de la Sociedad, de los importes que venzan en cada uno de los siguientes años al cierre del ejercicio y hasta su último vencimiento se detallan en el siguiente cuadro:

CONCEPTO / VENCIMIENTO EN AÑOS	año 1	año 2	año 3	año 4	año 5	Más de 5	TOTAL
Acreedores comerciales y otras cuentas a pagar	55.838,62	0,00	0,00	0,00	0,00	0,00	55.838,62
Otros Acreedores	55.838,62	0,00	0,00	0,00	0,00	0,00	55.838,62
TOTAL	55.838,62	0,00	0,00	0,00	0,00	0,00	55.838,62

6.2 Impago e incumplimiento de condiciones contractuales

Durante el ejercicio no se han producido incumplimientos contractuales distintos de los impagos que otorgasen al prestamista el derecho de reclamar el pago anticipado de los préstamos.

6.3 Deudas con garantía real

No hay deudas con garantía real.

7. Fondos propios

No se han distribuido dividendos en los 5 últimos ejercicios.

El Capital Social se compone de 60 participaciones de 1.000 € cada una, suscritas y desembolsadas.

Los resultados negativos acumulados de ejercicios anteriores se elevan a 302.364,59 €.

El Ayuntamiento de El Ejido, como socio único, realizó en el año 2012 una aportación al patrimonio neto de la empresa de 487.424,80 Euros, a través del pago de facturas de proveedores de la Residencia mediante el mecanismo establecido en el Real Decreto-Ley 4/2012, de 24 de febrero.

- El Capital Social: 60.000 euros.
- Otras reservas: -171.775,35 euros.
- Resultados Negativos Ejercicios Anteriores: - 302.364,59 euros
- Resultados del Ejercicio: -12.892,99 euros

- Aportaciones de Socios o Propietarios: 610.834,63 euros.
- Otras subvenciones donaciones y legados: 2.345.503,08 euros

8. Situación fiscal

8.1 Impuestos sobre beneficios

- a) Conciliación del importe neto de ingresos y gastos del ejercicio con la base imponible del impuesto sobre beneficios.

Cuenta de pérdidas y ganancias			
Importe del ejercicio 2021			
Saldo de ingresos y gastos del ejercicio	-12.892,99		
	Aumentos	Disminuciones	Efecto neto
Impuesto sobre sociedades			0,00
Diferencias permanentes	29.074,09		
Compensación de bases imponibles negativas de ejercicios anteriores		16.181,10	
Base imponible (resultado fiscal)		0,00	

Tanto en el año 2021 como en el 2020 se han producido pérdidas y no se han contabilizado ni gastos ni ingresos por impuesto sobre beneficios.

Los ejercicios abiertos a inspección comprenden los cuatro últimos ejercicios. Las declaraciones de impuestos no pueden considerarse definitivas hasta su prescripción o su aceptación por las autoridades fiscales y, con independencia de que la legislación fiscal es susceptible a interpretaciones. Los Administradores estiman que cualquier pasivo fiscal adicional que pudiera ponerse de manifiesto, como consecuencia de una eventual inspección, no tendrá un efecto significativo en las cuentas anuales tomadas en su conjunto.

La Ley 27/2014, de 27 de noviembre, por la que se modifica el Impuesto sobre sociedades, ha introducido importantes cambios en la declaración de este impuesto que, prevé para los períodos impositivos iniciados el 1 de enero de 2015 un tipo impositivo del 28% ya que está prevista una reducción progresiva del 30% al 25% a partir del 1 de enero de 2016.

Los activos y pasivos por impuesto diferido se valorarán según los tipos de gravamen esperados en el momento de su reversión, según la normativa que esté vigente o aprobada y pendiente de publicación en la fecha de cierre del ejercicio, y de acuerdo con la forma en que racionalmente se prevea recuperar o pagar el activo o el pasivo.

En su caso, la modificación de la legislación tributaria, en especial la modificación de los tipos de gravamen, y la evolución de la situación económica de la empresa dará lugar a la correspondiente variación en el importe de los pasivos y activos por impuesto diferido.

Cuando la modificación de la legislación tributaria o la evolución de la situación económica de la empresa hayan dado lugar a una variación en el importe de los activos y pasivos por impuesto diferido dichos ajustes constituirán un ingreso o gasto, según corresponda, por impuesto diferido, en la cuenta de pérdidas y ganancias, excepto en la medida que se relacionen con partidas que por aplicación de las normas de este Plan General de Contabilidad debieron ser previamente cargadas o abonadas directamente a patrimonio neto, en cuyo caso se imputarán directamente a éste.

8.2 Otros tributos

No existe ninguna circunstancia de carácter significativo en relación con otros tributos.

9. Operaciones con partes vinculadas

La Sociedad realiza transacciones con partes vinculadas dentro de las condiciones generales de mercado.

A efectos de esta información, se consideran partes vinculadas:

NOMBRE	NATURALEZA
Encarnación Rodríguez Maldonado	Personal Clave (*)

(*) Quedan también incluidos los familiares próximos de las citadas personas físicas.

La información sobre operaciones y saldos con partes vinculadas de la Sociedad se recoge en los siguientes cuadros:

Operaciones con Partes Vinculadas en el ejercicio 2021	Personal clave de la dirección de la empresa o de la entidad dominante
Remuneraciones e indemnizaciones	49.116,12

Operaciones con Partes Vinculadas en el ejercicio 2020	Personal clave de la dirección de la empresa o de la entidad dominante
Remuneraciones e indemnizaciones	48.374,27

No existían saldos pendientes a cierre del ejercicio 2021 ni del ejercicio 2020.

Los miembros del consejo de administración no perciben retribuciones por el desempeño del cargo.

10. Otra información

El empleo medio del personal de la sociedad desglosado en un número suficiente de categorías y niveles es el siguiente:

CATEGORÍA	EMPLEO MEDIO	
	2021	2020
DIRECTOR	1	1
MEDICO	1	1
PSICÓLOGO	1	1
TRABAJADOR SOCIAL	2	2
TERAPEUTA OCUPACIONAL	2	2
FISIOTERAPEUTA	2	2
SUPERVISOR	1	1
TÉCNICO ADMINISTRATIVO CONTABLE	1	1
AUXILIAR DE ENFERMERIA	39	34
D.U.E.	7	7
RECEPCIÓN	1	1
AUXILIAR DE SERVICIOS MÚLTIPLES	8	9
MANTENIMIENTO	1	1
CONDUCTOR	2	2
TOTAL	69	65

Las subvenciones recibidas son procedentes del Ayuntamiento de El Ejido, propietario del 100% del capital social de la Residencia Geriátrica Ciudad de El Ejido S.L.U.

La propuesta de distribución del resultado es la siguiente:

PROPUESTA DE DISTRIBUCIÓN DEL RESULTADO DEL EJERCICIO	2021		2020	
	BASES DE REPARTO	APLICACIÓN	BASES DE REPARTO	APLICACIÓN
PERDIDAS Y GANANCIAS	12.892,99		75.162,36	
RESULTADOS NEGATIVOS DE EJERCICIOS ANTERIORES		12.892,99		75.162,36

II. Activos cedidos en uso

El Ayuntamiento de El Ejido tiene cedido a la sociedad las instalaciones donde ésta desarrolla su actividad, según el siguiente detalle:

ENTIDAD CONCEDENTE	ELEMENTO	IMPORTE
AYUNTAMIENTO DE EL EJIDO	TERRENOS Y CONSTRUCCIONES	2.976.526,75

En El Ejido (Almería), febrero de 2022

INFORME DE AUDITORÍA DE CUENTAS ANUALES ABREVIADAS EMITIDO POR UN AUDITOR INDEPENDIENTE

Al Socio de **RESIDENCIA GERIÁTRICA CIUDAD DE EL EJIDO, S.L.U**

Opinión

Hemos auditado las cuentas anuales abreviadas de la sociedad **RESIDENCIA GERIÁTRICA CIUDAD DE EL EJIDO, S.L.U** (la Sociedad), que comprenden el balance a 31 de diciembre de 2021, la cuenta de pérdidas y ganancias y la memoria (todos ellos abreviados), correspondientes al ejercicio terminado en dicha fecha.

En nuestra opinión, las cuentas anuales abreviadas adjuntas expresan, en todos los aspectos significativos, la imagen fiel del patrimonio y de la situación financiera de la Sociedad a 31 de diciembre de 2021, así como de sus resultados correspondientes al ejercicio anual terminado en dicha fecha, de conformidad con el marco normativo de información financiera que resulta de aplicación (que se identifica en la nota 2 de la memoria) y, en particular, con los principios y criterios contables contenidos en el mismo.

Fundamento de la opinión

Hemos llevado a cabo nuestra auditoría de conformidad con la normativa reguladora de auditoría de cuentas vigente en España. Nuestras responsabilidades de acuerdo con dichas normas se describen más adelante en la sección *Responsabilidades del auditor en relación con la auditoría de las cuentas anuales abreviadas* de nuestro informe.

Somos independientes de la Sociedad de conformidad con los requerimientos de ética, incluidos los de independencia, que son aplicables a nuestra auditoría de las cuentas anuales abreviadas en España según lo exigido por la normativa reguladora de la actividad de auditoría de cuentas. En este sentido, no hemos prestado servicios distintos a los de la auditoría de cuentas ni han concurrido situaciones o circunstancias que, de acuerdo con lo establecido en la citada normativa reguladora, hayan afectado a la necesaria independencia de modo que se haya visto comprometida.

Consideramos que la evidencia de auditoría que hemos obtenido proporciona una base suficiente y adecuada para nuestra opinión.

Aspectos más relevantes de la auditoría

Los aspectos más relevantes de la auditoría son aquellos que, según nuestro juicio profesional, han sido considerados como los riesgos de incorrección material más significativos en nuestra auditoría de las cuentas anuales abreviadas del periodo actual. Estos riesgos han sido tratados en el contexto de nuestra auditoría de las cuentas anuales abreviadas en su conjunto, y en la formación de nuestra opinión sobre éstos, y no expresamos una opinión por separado sobre esos riesgos.

Hemos determinado que no existen riesgos más significativos considerados en la auditoría que se deban comunicar en nuestro informe.

Responsabilidad de los Administradores en relación con las cuentas anuales abreviadas

Los miembros del Consejo de Administración son responsables de formular las cuentas anuales abreviadas adjuntas, de forma que expresen la imagen fiel del patrimonio, de la situación financiera y de los resultados de la Sociedad, de conformidad con el marco normativo de información financiera aplicable a la entidad en España, y del control interno que consideren necesario para permitir la preparación de cuentas anuales abreviadas libres de incorrección material, debida a fraude o error.

En la preparación de las cuentas anuales abreviadas, los miembros del Consejo Administración son responsables de la valoración de la capacidad de la Sociedad para continuar como empresa en funcionamiento, revelando, según corresponda, las cuestiones relacionadas con la empresa en funcionamiento y utilizando el principio contable de empresa en funcionamiento excepto si los administradores tienen intención de liquidar la sociedad o de cesar sus operaciones, o bien no exista otra alternativa realista.

Responsabilidades del auditor en relación con la auditoría de las cuentas anuales abreviadas

Nuestros objetivos son obtener una seguridad razonable de que las cuentas anuales abreviadas en su conjunto están libres de incorrección material, debida a fraude o error, y emitir un informe de auditoría que contiene nuestra opinión. Seguridad razonable es un alto grado de seguridad, pero no garantiza que una auditoría realizada de conformidad con la normativa reguladora de auditoría vigente en España siempre detecte una incorrección material cuando existe. Las incorrecciones pueden deberse a fraude o error y se consideran materiales si, individualmente o de forma agregada, puede preverse razonablemente que influyan en las decisiones económicas que los usuarios toman basándose en las cuentas anuales.

En el Anexo I de este informe de auditoría se incluye una descripción más detallada de nuestras responsabilidades en relación con la auditoría de las cuentas anuales abreviadas. Esta descripción que se encuentra en las páginas siguientes, es parte integrante de nuestro informe de auditoría.

BNFIX AMB AUDITORES, S.L.P.

Inscrita en el ROAC con el nº S1731



AMB AUDITORES, S.L.P.
MEMBRO DEL R.O. S.C. Nº S1731

Jose Miguel Bernal Fuentes

ROAC nº 20.262

Auditor de cuentas

15 de abril de 2022

Anexo I de nuestro informe de auditoría

Adicionalmente a lo incluido en nuestro informe de auditoría, en este Anexo incluimos nuestras responsabilidades respecto a la auditoría de las cuentas anuales.

Responsabilidades del auditor en relación con la auditoría de las cuentas anuales abreviadas

Como parte de una auditoría de conformidad con la normativa reguladora de auditoría de cuentas en España, aplicamos nuestro juicio profesional y mantenemos una actitud de escepticismo profesional durante toda la auditoría. También:

- Identificamos y valoramos los riesgos de incorrección material en las cuentas anuales abreviadas, debida a fraude o error, diseñamos y aplicamos procedimientos de auditoría para responder a dichos riesgos y obtenemos evidencia de auditoría suficiente y adecuada para proporcionar una base para nuestra opinión. El riesgo de no detectar una incorrección material debida a fraude es más elevado que en el caso de una incorrección material debida a error, ya que el fraude puede implicar colusión, falsificación, omisiones deliberadas, manifestaciones intencionadamente erróneas, o la elusión del control interno.
- Obtenemos conocimiento del control interno relevante para la auditoría con el fin de diseñar procedimientos de auditoría que sean adecuados en función de las circunstancias, y no con la finalidad de expresar una opinión sobre la eficacia del control interno de la entidad.
- Evaluamos si las políticas contables aplicadas son adecuadas y la razonabilidad de las estimaciones contables y la correspondiente información revelada por los Administradores.
- Concluimos sobre si es adecuada la utilización, por los miembros del Consejo de Administración, del principio contable de empresa en funcionamiento y, basándonos en la evidencia de auditoría obtenida, concluimos sobre si existe o no una incertidumbre material relacionada con hechos o con condiciones que pueden generar dudas significativas sobre la capacidad de la Sociedad para continuar como empresa en funcionamiento. Si concluimos que existe una incertidumbre material, se requiere que llamemos la atención en nuestro informe de auditoría sobre la correspondiente información revelada en las cuentas anuales o, si dichas revelaciones no son adecuadas, que expresemos una opinión modificada. Nuestras conclusiones se basan en la evidencia de auditoría obtenida hasta la fecha de nuestro informe de auditoría. Sin embargo, los hechos o condiciones futuros pueden ser la causa de que la Sociedad deje de ser una empresa en funcionamiento.
- Evaluamos la presentación global, la estructura y el contenido de las cuentas anuales, incluida la información revelada, y si las cuentas anuales abreviadas representan las transacciones y hechos subyacentes de un modo que logran expresar la imagen fiel.



Nos comunicamos con los miembros del consejo de Administración de la entidad en relación con, entre otras cuestiones, el alcance y el momento de realización de la auditoría planificados y los hallazgos significativos de la auditoría, así como cualquier deficiencia significativa del control interno que identificamos en el transcurso de la auditoría. Entre los riesgos significativos que han sido objeto de comunicación a los miembros del Consejo de Administración de la entidad, determinamos los que han sido de la mayor significatividad en la auditoría de las cuentas anuales abreviadas del periodo actual y que son, en consecuencia, los riesgos considerados más significativos.

Describimos esos riesgos en nuestro informe de auditoría salvo que las disposiciones legales o reglamentarias prohíban revelar públicamente la cuestión.

D^a. MARÍA JOSÉ MARTÍN RUIZ, VICEPRESIDENTA DEL ORGANISMO AUTÓNOMO DEL AYUNTAMIENTO DE EL EJIDO, INSTITUTO MUNICIPAL DE DEPORTES DE EL EJIDO, ELEVA AL CONSEJO RECTOR DEL ORGANISMO AUTONOMO, LA SIGUIENTE:

PROPUESTA

Vista la Cuenta General formulada del Presupuesto del Instituto Municipal de Deportes de El Ejido correspondiente al ejercicio 2021 y habiendo sido formada por el Sr. Interventor Accidental en cumplimiento de lo dispuesto en el art. 212.2 del RDLeg 2/2004, de 5 de marzo, que aprueba el Texto Refundido de la Ley Reguladora de las Haciendas Locales, en que se incluyen los distintos documentos exigidos y cuyos resultados ofrecen el siguiente resumen:

BALANCE DE SITUACION	Importe		Estructura %		Variación % 2021-2020
	2021	2020	2021	2020	
Activo No Corriente	99.092,92 €	70.325,93 €	11,51%	10,58%	40,91%
Activo Corriente	761.730,99 €	594.580,02 €	88,49%	89,42%	28,11%
TOTAL ACTIVO	860.823,91 €	664.905,95 €	100,00%	100,00%	29,47%
Patrimonio Neto	708.587,67 €	468.503,83 €	82,32%	70,46%	51,24%
Pasivo No Corriente	0,00 €	0,00 €	0,00%	0,00%	0,00%
Pasivo Corriente	152.236,24 €	196.402,12 €	17,68%	29,54%	-22,49%
TOTAL PATRIMONIO NETO Y PASIVO	860.823,91 €	664.905,95 €	100,00%	100,00%	29,47%

CUENTA DE RESULTADOS ECONOMICO-PATRIMONIAL	Importe		Estructura %		Variación % 2021-2020
	2021	2020	2021	2020	
INGRESOS DE GESTIÓN ORDINARIA	1.585.082,91 €	1.300.319,76 €	100,00%	100,00%	21,90%
Ingresos tributarios y cotizaciones sociales	0,00 €	0,00 €	0,00%	0,00%	0,00%
Transferencias y subvenciones recibidas	1.208.244,64 €	1.203.322,31 €	76,23%	92,54%	0,41%
Ventas netas y prestaciones de servicios	0,00 €	0,00 €	0,00%	0,00%	0,00%
Variación de existencias	0,00 €	0,00 €	0,00%	0,00%	0,00%
Trabajos realizados para el inmovilizado	0,00 €	0,00 €	0,00%	0,00%	0,00%
Otros ingresos de gestión ordinaria	376.838,27 €	96.997,45 €	23,77%	7,46%	288,50%
Excesos de provisiones	0,00 €	0,00 €	0,00%	0,00%	0,00%
GASTOS DE GESTIÓN ORDINARIA	-1.437.906,93 €	-1.422.525,36 €	100,00%	100,00%	1,08%
Gastos de Personal	-1.158.879,75 €	-1.115.282,43 €	80,59%	78,40%	3,91%
Transferencias y subvenciones concedidas	0,00 €	-75.000,00 €	0,00%	5,27%	-100,00%
Aprovisionamientos	-224.729,37 €	-178.755,84 €	15,63%	12,57%	25,72%
Otros gastos de gestión ordinaria	-43.963,42 €	-44.512,58 €	3,06%	3,13%	-1,23%
Amortización del inmovilizado	-10.334,39 €	-8.974,51 €	0,72%	0,63%	15,15%
RESULTADO GESTIÓN ORDINARIA	147.175,98 €	-122.205,60 €			-220,43%
Deterioro de valor y resultados por enajenaciones	-8.304,10 €	6.529,41 €			-227,18%
Otras partidas no ordinarias	0,00 €	0,00 €			
RESULTADO DE OPERACIONES NO FINANCIERAS	138.871,88 €	-115.676,19 €			-220,05%



Ingresos financieros	0,00 €	0,00 €	0,00%	0,00%	0,00%
Gastos financieros	-177,03 €	-150,00 €	-0,28%	0,47%	18,02%
Gastos financieros imputados al activo	0,00 €	0,00 €	0,00%	0,00%	0,00%
Variación del valor razonable en activos y pasivos financieros	0,00 €	0,00 €	0,00%	0,00%	0,00%
Diferencias de cambio	0,00 €	0,00 €	0,00%	0,00%	0,00%
Deterioro de valor, bajas y enajenaciones de activos y pasivos financieros	63.469,01 €	-31.780,99 €	100,28%	99,53%	-299,71%
Subvenciones para la financiación de operaciones financieras	0,00 €	0,00 €	0,00%	0,00%	0,00%
RESULTADO DE OPERACIONES FINANCIERAS	63.291,98 €	-31.930,99 €	100,00%	100,00%	-298,21%
RESULTADO NETO DEL EJERCICIO	202.163,86 €	-147.607,18 €			-236,96%
Ajustes en la cuenta del resultado del ejercicio anterior	0,00 €	0,00 €			
RESULTADO DEL EJERCICIO AJUSTADO	202.163,86 €	-147.607,18 €			-236,96%

Se propone:

PRIMERO: Confirmar que la cuenta aparece debidamente rendida y está conforme a los libros de contabilidad y demás antecedentes documentales.

SEGUNDO: Dictaminar favorablemente la Cuenta General del Instituto Municipal de Deportes de El Ejido, organismo autónomo del Ayuntamiento de El Ejido, correspondiente al ejercicio de 2021.

TERCERO: Proponer que esta Cuenta General se una a la Cuenta General del Ayuntamiento de El Ejido del ejercicio 2021, para su aprobación por el Ayuntamiento Pleno.

CUARTO: Facultar a la Presidencia a los efectos oportunos.

La Vicepresidenta
María José Martín Ruiz

FIRMADO POR	MARIA JOSE MARTIN RUIZ	25/11/2022 11:01:29	PÁGINA 2/2
VERIFICACIÓN	PFIRMMQK3QF7TE6MUDBNM3WMX8AA2K	https://sede.elejido.es/etramita	
			



Excmo. AYUNTAMIENTO DE

el Ejido.

José Luis Navarro López, Interventor Accidental del Ayuntamiento de El Ejido (Almería), en aplicación del artículo 212 del RDL 2/2004 de 5 de Marzo por el que se aprueba el TRLHL tiene el deber de formar la Cuenta General y en base al mismo emite el siguiente:

INFORME**SOBRE LA CUENTA GENERAL DEL EJERCICIO 2021 DEL AYUNTAMIENTO DE EL EJIDO****PRIMERO: LEGISLACIÓN APLICABLE.**

- El artículo 116 de la Ley 7/1985, de 2 de abril, Reguladora de las Bases del Régimen Local (LBRL).
- Los artículos 200 y siguientes del Real Decreto Legislativo 2/2004, de 5 de marzo, por el que se aprueba el Texto Refundido de la Ley Reguladora de las Haciendas Locales (TRLHL).
- El artículo 119.3 de la Ley 47/2003, de 26 de noviembre, General Presupuestaria (LGP).
- Las Reglas 44 y siguientes de la Orden HAP/1781/2013, de 3 de octubre, por la que se aprueba la Instrucción del Modelo Normal de Contabilidad Local (ICAL).

SEGUNDO: REGIMEN JURÍDICO DE LA RENDICIÓN DE CUENTAS.

-El artículo 200.1 del TRLHL establece que las Entidades Locales y sus Organismos Autónomos quedan sometidos al régimen de contabilidad pública en los términos establecidos en dicha Ley. El artículo 119.3 de la LGP determina que el sometimiento al régimen de contabilidad pública implica la «obligación de rendir cuentas de sus operaciones, cualquiera que sea su naturaleza, al Tribunal de Cuentas».

-El régimen de contabilidad pública al que están sometidas las Entidades Locales tiene como fin último la obligación de rendir cuentas de sus operaciones, y el mecanismo previsto por el Texto Refundido de la Ley de las Haciendas Locales para cumplir esta obligación es la Cuenta General.

-La Cuenta General no se limita a ser el instrumento que tienen las Entidades Locales para cumplir la obligación formal de rendir cuentas, sino que constituye el mecanismo que pone de manifiesto la gestión realizada en los aspectos económico, financiero, patrimonial y presupuestario. Permite, asimismo, controlar el uso y destino que se ha dado a un volumen más o menos importante de fondos públicos y es, en definitiva, un mecanismo de control.

TERCERO: LIMITACIONES.

El presente Informe no realiza una fiscalización completa de todas y cada una de las operaciones que se han realizado en el ejercicio, sino un examen limitado a las cifras agregadas resultantes de los Estados Financieros y Contables y que permite realizar y formular ciertas observaciones respecto a las cifras indicadas y que permitan una mejor comprensión al Ayuntamiento Pleno de los mismos. La fiscalización de la Cuenta General corresponde al órgano competente, la Cámara de Cuentas, en aplicación del artículo 223 del TRLHL.

FIRMADO POR	JOSE LUIS NAVARRO LOPEZ	24/11/2022 09:16:55	PÁGINA 1/8
VERIFICACIÓN	PFIRMNEXBFZFB SRLQ3S3GTD5NP74GM	https://sede.elejido.es/etramita	





Excmo. AYUNTAMIENTO DE

*el Ejido.***CUARTO: CONTENIDO DE LA CUENTA GENERAL.**

El artículo 208 del Real Decreto Legislativo 2/2004, de 5 de marzo, por el que se aprueba el Texto Refundido de la Ley Reguladora de las Haciendas Locales, establece que las Entidades Locales, a la terminación del ejercicio presupuestario, están obligadas a formar y elaborar determinados estados y cuentas que comprendan todas las operaciones realizadas durante el ejercicio que, de acuerdo con la Regla 48 de la Instrucción del modelo Normal de Contabilidad, (aprobada mediante Orden HAP/1781/2013, de 3 de octubre), vendrán acompañados de los Anexos que establecen, respectivamente, las Reglas 45 y 46 de dicha Instrucción.

La Cuenta General se configura como un documento básico para el ejercicio de las funciones fiscalizadoras al reflejar de forma sistemática las cifras representativas de la aprobación, ejecución y liquidación del Presupuesto, del movimiento y situación de la tesorería, de la gestión del Patrimonio y de la situación de la Deuda de la Entidad. A través de ella se juzgan los presupuestos pasados y se elaboran los futuros. El Real Decreto Legislativo 2/2004, de 5 de marzo, por el que se aprueba el Texto Refundido de la Ley Reguladora de las Haciendas Locales, dedica el Capítulo III del Título VI, bajo el epígrafe “De la Contabilidad”, fijando en el artículo 209.1º su composición, al establecer que la Cuenta General que deben formar las Entidades Locales estará integrada, conforme a la Regla 44 de la Instrucción de Contabilidad, por:

- a) La Cuenta de la propia entidad.
- b) La Cuenta de los organismos autónomos.
- c) Las cuentas anuales de las sociedades mercantiles de capital íntegramente propiedad de la entidad local.
- d) Las cuentas anuales de las entidades públicas empresariales.

Conforme al contenido de las Cuentas de la Entidad y de sus Organismos Autónomos a que se refiere la Regla 45 de la citada Instrucción de Contabilidad, éstas quedan integradas por:

- a) El Balance.
- b) La Cuenta del resultado económico-patrimonial.
- c) El Estado de cambios en el patrimonio neto.
- d) El Estado de flujos de efectivo.
- e) El Estado de la Liquidación del Presupuesto.
- f) La Memoria.

A las cuentas anuales del Ayuntamiento de El Ejido y de su organismo autónomo, Instituto Municipal de Deportes de El Ejido, deberá unirse la siguiente documentación:

- a) Actas de arqueo de las existencias en caja referidas a fin de ejercicio.
- b) Notas o certificaciones de cada entidad bancaria de los saldos existentes en las mismas a favor de la entidad local o del organismo autónomo, referidos a fin de ejercicio y agrupados por nombre o razón social de la entidad bancaria. En caso de discrepancia entre los saldos contables y los bancarios, se aportará el oportuno estado conciliatorio, autorizado por el Interventor u órgano de la entidad local que tenga atribuida la función de contabilidad.

La Tercera Parte de la citada Instrucción de Contabilidad establece que los citados documentos forman una unidad y deben ser redactados con claridad y mostrar la imagen fiel del patrimonio, de la situación

FIRMADO POR	JOSE LUIS NAVARRO LOPEZ	24/11/2022 09:16:55	PÁGINA 2/8
VERIFICACIÓN	PFIRMNEXBFZFBSQLQ3S3GTD5NP74GM	https://sede.elejido.es/etramita	





Excmo. AYUNTAMIENTO DE

el Ejido.

financiera, del resultado económico patrimonial y de la ejecución del presupuesto de la entidad de conformidad con el Plan de Cuentas, indicando en sus distintos apartados la forma, contenido y estructura de cada uno de ellos.

Asimismo, se incorpora como anexo a la Cuenta General las Memorias especificadas en el artículo 211 del Real Decreto Legislativo 2/2004, de 5 de marzo, por el que se aprueba el Texto Refundido de la Ley Reguladora de las Haciendas Locales.

Conforme a lo establecido por la Regla 46 de la Instrucción de Contabilidad se incorporan a la Cuenta General las cuentas anuales de las sociedades mercantiles en cuyo capital social tiene participación total o mayoritaria el Ayuntamiento de El Ejido, esto es, Desarrollo Urbanístico de El Ejido S.L. y Residencia Geriátrica Ciudad de El Ejido S.L., que son las previstas en el Plan General de Contabilidad de la empresa española. En cuanto a las cuentas de la sociedad participada mayoritariamente por el ayuntamiento, Centro Integral de Mercancías S.A. – En Liquidación, el liquidador como cuentadante de la misma conforme a lo dispuesto en la Regla 50.1.d), a fecha de emisión de este informe no ha facilitado las cuentas anuales auditadas correspondientes al ejercicio 2021 que se integran como documentación complementaria conforme a lo dispuesto en la Regla 48.1.b., ejercicio este 2021 en que la sociedad ha resultado extinguida mediante auto de conclusión del concurso de fecha 03/11/202, auto debidamente registrado en el Registro Mercantil de Almería.

QUINTO: PROCEDIMIENTO.

El artículo 212 del citado Real Decreto Legislativo 2/2004, de 5 de marzo, por el que se aprueba el Texto Refundido de la Ley Reguladora de las Haciendas Locales, establece en su apartado 1º que “Los estados anuales y cuentas de la Entidad Local serán rendidas por su Presidente antes del día 15 de mayo del ejercicio siguiente al que correspondan”.

De igual forma se define en la Regla 50, como cuentadantes al Presidente de la Entidad Local, los presidentes o directores de los organismos autónomos y de las entidades públicas empresariales, los Presidentes del Consejo de Administración de las sociedades mercantiles dependientes de la entidad local y los liquidadores de las sociedades mercantiles dependientes de la entidad local en proceso de liquidación.

En su apartado 2º del artículo 212 del TRLRHL establece que “La Cuenta General formada por la Intervención será sometida antes del 1 de junio a informe de la Comisión Especial de Cuentas de la Entidad Local, que estará constituida por miembros de los distintos grupos políticos integrantes de la Corporación”.

El apartado 3º del artículo 212 del Real Decreto Legislativo 2/2004, de 5 de marzo, establece que “La Cuenta General con el informe de la Comisión Especial a que se refiere el apartado anterior será expuesta al público por plazo de quince días durante los cuales y ocho más los interesados podrán presentar reclamaciones, reparos u observaciones. Examinados éstos por la Comisión Especial y practicadas por la misma cuantas comprobaciones estime necesarias, emitirá nuevo informe”.

Cumplidos estos requisitos, el Pleno ha de pronunciarse antes del 1 de octubre, según establece el apartado 4º del artículo 212 del TRLRHL, estableciendo además que “Las Entidades locales rendirán al Tribunal de Cuentas la Cuenta General debidamente aprobada”.

FIRMADO POR	JOSE LUIS NAVARRO LOPEZ	24/11/2022 09:16:55	PÁGINA 3/8
VERIFICACIÓN	PFIRMNEXBFZFBSQLQ3S3GTD5NP74GM	https://sede.elejido.es/etramita	





Excmo. AYUNTAMIENTO DE

el Ejido.

Dicha rendición ha de efectuarse, a tenor del artículo 223.2 del Real Decreto Legislativo 2/2004, de 5 de marzo, por el que se aprueba el Texto Refundido de la Ley Reguladora de las Haciendas Locales, antes del día 15 de octubre de cada año.

Se ha de señalar que no se ha cumplido el plazo de formulación de la Cuenta General del ejercicio 2021.

SEXTO: INFORMES SOBRE RESOLUCIÓN DE DISCREPANCIAS.

El artículo 218 del TRLHL establece que el órgano interventor elevará Informe al Pleno de todas las resoluciones adoptadas por el Presidente de la Corporación contrarias a los reparos efectuados, así como de las principales anomalías detectadas en materia de ingresos, hay que destacar que durante el ejercicio 2021 no se ha producido ninguna resolución en dicho sentido.

SEPTIMO: DATOS Y CONTENIDO.**A) PRESUPUESTO, EJERCICIO DE 2021.**

1.- El Presupuesto del ejercicio de 2021 se aprobó por un importe de 80.115.133,73€ para el estado de ingresos y de 76.880.636,56€ para el estado de gastos, por tanto, con superávit inicial de 3.234.497,17€, dando cumplimiento a lo dispuesto en el artículo 165 del Real Decreto Legislativo 2/2004, de 5 de marzo, por el que se aprueba el Texto Refundido de la Ley Reguladora de las Haciendas Locales.

2.- Las modificaciones introducidas durante el ejercicio en el Estado de Ingresos llegaron a los 32.054.875,85€, lo que representa el 40,01% de las previsiones iniciales, y en el Estado de Gastos se elevaron a 32.404.875,85€, lo que representa el 42,15% de las previsiones iniciales. Se incluye en estas modificaciones, tanto la incorporación de remanentes de financiación afectada vinculados a la Estrategia D.U.S.I. y otras subvenciones.

3.- La diferencia entre los derechos reconocidos netos por operaciones corrientes, Capítulos I a V (89.999.821,02€) con las obligaciones reconocidas de igual naturaleza, Capítulos I a IV (69.630.786,41€) arroja un saldo positivo de 20.369.034,61€.

5.- El Resultado Presupuestario del ejercicio que determina en qué medida los derechos reconocidos han sido o no suficientes para financiar las obligaciones reconocidas durante el ejercicio, ha resultado con un superávit de 12.783.414,93€, que tras practicar los ajustes derivados de las desviaciones positivas y negativas de financiación, deja el resultado presupuestario ajustado en 18.604.381,59€.

Las previsiones contenidas en la Ley Orgánica 2/2012, de 27 de abril, de Estabilidad Presupuestaria y Sostenibilidad Financiera exigen el equilibrio de las cuentas del Sector Público, y en particular, las de este Ayuntamiento. Dicho equilibrio, debe reflejarse en la elaboración, ejecución y liquidación de los presupuestos municipales entre los ingresos de naturaleza no financiera y los gastos de igual naturaleza, por lo que si éstos superan a los primeros, habrá necesidad de financiación (externa) y si ésta supera los límites fijados por el Gobierno se producirá inestabilidad. En este sentido, nos remitimos al contenido del informe de Intervención que se incorpora en el expediente de la liquidación de 2021 en cumplimiento a lo dispuesto en el artículo 16.2 del RD 1463/2007, en el que a título informativo, a pesar de la suspensión de las reglas fiscales para los ejercicios 2020 y 2021 acordada por el Consejo de Ministros con fecha 06/10/2020 y ratificada por el Congreso de los Diputados el 20/10/2020, se ofrecen los datos cuyo

FIRMADO POR	JOSE LUIS NAVARRO LOPEZ	24/11/2022 09:16:55	PÁGINA 4/8
VERIFICACIÓN	PFIRMNEXBFZFB SRLQ3S3GTD5NP74GM	https://sede.elejido.es/etramita	





Excmo. AYUNTAMIENTO DE

el Ejido.

resumen tras los ajustes realizados indican una **capacidad de financiación** en la liquidación del presupuesto de 2021 en términos consolidados por importe de 11.356.100,70€.

B) PRESUPUESTOS CERRADOS.

El saldo de derechos pendientes de cobro de ejercicios anteriores al 2021 a 31 de diciembre se sitúa en 83.896.534,36€, tras los procesos de rectificación de derechos, lo que supone el 86,77% del saldo de derechos pendientes de cobro al inicio del ejercicio, lo que supone una reducción del 0,91% de la morosidad con el ayuntamiento con respecto al ejercicio anterior. La recaudación efectuada en el ejercicio se eleva 10.667.833,26€.

El saldo de obligaciones y pagos ordenados pendientes de pago de ejercicios anteriores al 2021 a 31 de diciembre era 3.910.743,47€, sobre un total pendiente de pago al inicio del ejercicio de 8.968.250,98€.

C) LIQUIDACIÓN DEL PRESUPUESTO EJERCICIO 2021.

La aprobación de la liquidación del Presupuesto correspondiente al ejercicio de 2021 tuvo lugar el 24 de febrero de 2022, dentro del plazo legal previsto, cuyo límite está en el 1 de marzo de ejercicio siguiente.

Dicha liquidación ha arrojado un remanente de tesorería positivo de 23.470.743,56€, lo que indica una mejora en la situación económica de este Ayuntamiento con respecto al ejercicio anterior, importe que, tras los ajustes precisos, virtud de la suspensión de las reglas fiscales para 2020, 2021 y 2022 no habrá que destinar forzosamente durante el ejercicio 2022 a reducir el endeudamiento financiero neto.

Adicionalmente, con motivo de la liquidación del presupuesto del ejercicio 2021 se ha puesto de manifiesto un incumplimiento de la regla de gasto que debido a la suspensión de las reglas fiscales durante 2020, 2021 y 2022 no precisará de la aprobación de un plan económico financiero para el cumplimiento de la regla de gasto. Igualmente, quedó sin efecto el plan económico financiero que por el mismo motivo se aprobó en el ejercicio 2020 por incumplimiento de la regla de gasto durante el ejercicio 2019.

D) OTROS DATOS RELATIVOS A LA GESTIÓN ECONÓMICA

El Estado de la deuda con las entidades financieras es el siguiente:

IDENTIFICACION DE LA DEUDA	BANCO	Tipo de Deuda	Pdte. Largo Plazo 01/01	Pdte. 01/01 Corto Plazo	Refinac. 2021	Amortiz. y otras Disminuc. 2021	Total Pdte 31/12
0182-6027-62-9542527844 B.C.L.	BANCO BILBAO VIZCAYA	PRESTAMO	25.042,24	100.168,68		100.168,68	25.042,24
1004-8030-77-9542989828 (B.C.L.)	BANCO BILBAO VIZCAYA	PRESTAMO	125.210,24	100.168,32		100.168,32	125.210,24
23329217 (B.C.L.)	BANCO BILBAO VIZCAYA	PRESTAMO	0,00	50.084,30		50.084,30	0,00
2103-0853-85-0530000073	UNICAJA BANCO S.A.U.	PRESTAMO	1.785.543,74	338.906,37		340.516,40	1.783.933,71
1097961458	BANKIA	PRESTAMO	1.371.364,18	219.338,75		219.407,33	1.371.295,60
0870-0540000103	NOVA GALICIA BANCO	PRESTAMO	462.483,39	140.956,88		141.391,68	462.048,59
9620-309-488906-02	CAIXABANK S.A	PRESTAMO	266.666,66	66.666,66		66.666,66	266.666,66
0049-4659-75-1030608420	BANCO SANTANDER S.A.	PRESTAMO	491.372,36	389.990,32		390.364,31	490.998,37
0049-4659-103-0608258	BANCO SANTANDER S.A.	PRESTAMO	902.267,71	163.691,81		163.993,76	901.965,76
3058 0090 11 1649216684	BANCO COOPERATIVO ESPAÑOL	PRESTAMO	579.789,86	222.973,00		223.024,03	579.738,83
3058 0090 11 1649217441	BANCO COOPERATIVO ESPAÑOL	PRESTAMO	2.916.666,70	208.333,33		208.333,33	2.916.666,70
3058 0090 18 1649219980	C. RURALES U., SDAD. COOP. CRED.	PREST. RD 8/2013	2.174.006,45	165.937,14		166.373,74	2.173.569,85
3058 090 1216 49220256	BANCO COOPERATIVO ESPAÑOL	PREST. RD 8/2013	2.617.195,89	192.402,58		195.823,74	2.613.774,73
0049 6728 1230630169	BANCO SANTANDER S.A.	PFEEEL	133.267.166,35	0,00		0,00	133.267.166,35
			146.984.775,78	2.359.618,13	0,00	2.366.316,27	146.978.077,64

FIRMADO POR	JOSE LUIS NAVARRO LOPEZ	24/11/2022 09:16:55	PÁGINA 5/8
VERIFICACIÓN	PFIRMNEXBFZFB SRLQ3S3GTD5NP74GM	https://sede.elejido.es/etramita	





Excmo. AYUNTAMIENTO DE

el Ejido.

A largo plazo, el saldo vivo a 31 de diciembre de 2021 era de 146.978.077,64€, resultando con arreglo a lo dispuesto en el artículo 53.1 del Real Decreto Legislativo 2/2004, de 5 de marzo, por el que se aprueba el Texto Refundido de la Ley Reguladora de las Haciendas Locales, los siguientes indicadores de endeudamiento:

DETERMINACIÓN AHORRO Y ENDEUDAMIENTO LIQUIDO	
DETERMINACIÓN DEL AHORRO	
	2021
DR NETOS, CAPITULOS: I A V	89.999.821,02 €
OBLIGACIONES RECONOCIDAS, CAPITULOS: I, II Y IV	67.558.532,87 €
OBLIG. FINANCIADAS CON RTGG	4.353.725,80 €
AJUSTE INGRESOS CORRIENTES AFFECT. GASTOS CAPITAL	591.514,04 €
AHORRO BRUTO	26.203.499,91 €
ANUALIDAD TEÓRICA PRÉSTAMOS LARGO PLAZO A 31/12	9.607.589,43 €
AHORRO NETO	16.595.910,48 €
CARGA FINANCIERA	10,75%

DETERMINACIÓN % SALDO VIVO	
OPERACIONES DE TESORERIA (C/P) DISPUESTAS	0,00 €
SALDO VIVO PRÉSTAMOS A LARGO PLAZO A 31/12	146.978.077,64 €
% SOBRE DERECHOS RECONOCIDOS NETOS	164,39%

E) CUENTAS ANUALES DEL AYUNTAMIENTO DE EL EJIDO.

El cuadro-resumen del Balance de Situación y de la Cuenta de Resultados económico-patrimonial del ejercicio 2021 agrupado por masas patrimoniales y por gastos e ingresos es el siguiente:

BALANCE DE SITUACION	Importe		Estructura %		Variación % 2021-2020
	2021	2020	2021	2020	
Activo No Corriente	444.759.170,35 €	443.480.453,21 €	90,14%	91,45%	0,29%
Activo Corriente	48.675.841,85 €	41.454.731,42 €	9,86%	8,55%	17,42%
TOTAL ACTIVO	493.435.012,20 €	484.935.184,63 €	100,00%	100,00%	1,75%
Patrimonio Neto	335.867.371,55 €	321.763.156,43 €	68,07%	66,35%	4,38%
Pasivo No Corriente	137.769.125,23 €	147.057.208,60 €	27,92%	30,33%	-6,32%
Pasivo Corriente	19.798.515,42 €	16.114.819,60 €	4,01%	3,32%	22,86%
TOTAL PATRIMONIO NETO Y PASIVO	493.435.012,20 €	484.935.184,63 €	100,00%	100,00%	1,75%

CUENTA DE RESULTADOS ECONOMICO-PATRIMONIAL	Importe		Estructura %		Variación % 2021-2020
	2021	2020	2021	2020	
INGRESOS DE GESTIÓN ORDINARIA	88.431.262,86 €	95.712.677,34 €	61,45%	88,48%	-7,61%
Ingresos tributarios y cotizaciones sociales	54.342.279,20 €	56.989.656,45 €	61,45%	59,54%	-4,65%
Transferencias y subvenciones recibidas	28.061.794,52 €	27.697.793,04 €	0,00%	28,94%	0,00%
Ventas netas y prestaciones de servicios	2.134.969,95 €	2.301.724,84 €	0,00%	0,00%	0,00%
Variación de existencias	0,00 €	0,00 €	0,00%	0,00%	0,00%
Trabajos realizados para el inmovilizado	0,00 €	0,00 €	0,00%	0,00%	0,00%
Otros ingresos de gestión ordinaria	3.892.219,19 €	8.723.503,01 €	0,00%	0,00%	0,00%
Excesos de provisiones	0,00 €	0,00 €	0,00%	0,00%	0,00%

FIRMADO POR	JOSE LUIS NAVARRO LOPEZ	24/11/2022 09:16:55	PÁGINA 6/8
VERIFICACIÓN	PFIRMNEXBFZFB SRLQ3S3GTD5NP74GM	https://sede.elejido.es/etramita	





Excmo. AYUNTAMIENTO DE

el Ejido.

GASTOS DE GESTIÓN ORDINARIA	-74.714.243,87 €	-70.579.897,52 €	73,63%	100,00%	5,86%
Gastos de Personal	-23.959.304,19 €	-21.961.525,19 €	32,07%	31,12%	9,10%
Transferencias y subvenciones concedidas	-19.701.186,70 €	-15.964.161,46 €	0,00%	0,00%	0,00%
Aprovisionamientos	-17.186.784,93 €	-14.994.858,22 €	23,00%	21,25%	14,62%
Otros gastos de gestión ordinaria	-6.222.162,67 €	-10.193.561,87 €	8,33%	14,44%	-38,96%
Amortización del inmovilizado	-7.644.805,38 €	-7.465.790,78 €	10,23%	10,58%	2,40%
RESULTADO GESTIÓN ORDINARIA	13.717.018,99 €	25.132.779,82 €			-45,42%
Deterioro de valor y resultados por enajenaciones	52.844,49 €	-1.274.610,42 €			
Otras partidas no ordinarias	-1.180.184,03 €	-6.760.549,12 €			
RESULTADO DE OPERACIONES NO FINANCIERAS	12.589.679,45 €	17.097.620,28 €			-26,37%
Ingresos financieros	1.556.742,82 €	1.804.960,59 €	-84,26%	41,80%	-13,75%
Gastos financieros	-2.066.430,42 €	-1.858.534,63 €	111,85%	-43,04%	11,19%
Gastos financieros imputados al activo	0,00 €	0,00 €	0,00%	0,00%	0,00%
Variación del valor razonable en activos y pasivos financieros	0,00 €	0,00 €	0,00%	0,00%	0,00%
Diferencias de cambio	0,00 €	0,00 €	0,00%	0,00%	0,00%
Deterioro de valor, bajas y enajenaciones de activos y pasivos financieros	-1.337.859,76 €	4.371.294,31 €	72,41%	101,24%	-130,61%
Subvenciones para la financiación de operaciones financieras	0,00 €	0,00 €	0,00%	0,00%	0,00%
RESULTADO DE OPERACIONES FINANCIERAS	-1.847.547,36 €	4.317.720,27 €	100,00%	100,00%	-142,79%
RESULTADO NETO DEL EJERCICIO	10.742.132,09 €	21.415.340,55 €			-49,84%
Ajustes en la cuenta del resultado del ejercicio anterior	0,00 €	0,00 €			
RESULTADO DEL EJERCICIO AJUSTADO	10.742.132,09 €	21.415.340,55 €			-49,84%

La situación económico-financiera del Ayuntamiento, si bien ha mejorado notablemente, no deja espacio para relajar las medidas de control del gasto debido sobre todo al alto nivel de endeudamiento ya que cuando comiencen las amortizaciones de las operaciones de las operaciones con el Fondo para la Financiación de Entidades Locales, podrían reaparecer los problemas de liquidez de la entidad.; lo que además significa que el ayuntamiento carece de independencia financiera, por lo que tiene que mantener su actividad, incluida la inversora, con cargo a los recursos propios a liquidar en cada ejercicio.

OCTAVO: CONCLUSIONES.

Vistos y analizados los estados y magnitudes que comprenden la Cuenta General, tanto los resultados del ejercicio presupuestario como su evolución, esta Intervención pone de manifiesto que la situación económico-financiera del Ayuntamiento de El Ejido, a pesar de la importante mejora operada, puede continuar calificándose de grave. Por todo ello continúo recomendando encarecidamente la necesidad de que desde el Gobierno municipal del Ayuntamiento de El Ejido se pongan en marcha todas las medidas

FIRMADO POR	JOSE LUIS NAVARRO LOPEZ	24/11/2022 09:16:55	PÁGINA 7/8
VERIFICACIÓN	PFIRMNEXBFZFBSQLQ3S3GTD5NP74GM	https://sede.elejido.es/etramita	





Excmo. AYUNTAMIENTO DE

el Ejido.

operativas y que establece la legislación vigente con objeto de reconducir y sanear las finanzas municipales.

Esta recomendación también la hago extensiva al Ayuntamiento Pleno para que, dentro de su ámbito competencial, impulse y apruebe las medidas que establece la regulación actualmente vigente con objeto de reconducir y sanear la situación económico-financiera municipal.

De acuerdo con todo lo antedicho y una vez que ha sido examinada la Cuenta General del ejercicio 2021 así formada, por esta Intervención Accidental se emite informe favorable sobre su contenido, forma y tenor, a los fines y efectos previstos por el artículo 212 del Real Decreto Legislativo 2/2004, de 5 de marzo, por el que se aprueba el Texto Refundido de la Ley Reguladora de las Haciendas Locales.

Es todo lo que tiene el deber de informar el órgano interventor al Ayuntamiento Pleno.

El Interventor Accidental
José Luis Navarro López



EXCMO. AYUNTAMIENTO DE EL EJIDO * C/CERVANTES, 132 * 04700 EL EJIDO (ALMERÍA) * TLF 950541000 * FAX 950485912 * NRAL01049026 * NIF P0410400F

FIRMADO POR	JOSE LUIS NAVARRO LOPEZ	24/11/2022 09:16:55	PÁGINA 8/8
VERIFICACIÓN	PFIRMNEXBFZFBSQLQ3S3GTD5NP74GM	https://sede.elejido.es/etramita	





Excmo. AYUNTAMIENTO DE

el Ejido.

D. José Francisco Rivera Callejón, Concejal Delegado del Área de Hacienda y Contratación del Excmo. Ayuntamiento de El Ejido (Almería), formula la siguiente:

PROPUESTA

Vista la Cuenta General formulada del Presupuesto del Ayuntamiento de El Ejido correspondiente al ejercicio 2021 y habiendo sido formada por el Sr. Interventor Accidental en cumplimiento de lo dispuesto en el art. 212.2 del RDLeg 2/2004, de 5 de marzo, que aprueba el Texto Refundido de la Ley Reguladora de las Haciendas Locales, en que se incluyen los distintos documentos exigidos y cuyos resultados ofrecen el siguiente resumen:

BALANCE DE SITUACION	Importe		Estructura %		Variación % 2021-2020
	2021	2020	2021	2020	
Activo No Corriente	444.759.170,35 €	443.480.453,21 €	90,14%	91,45%	0,29%
Activo Corriente	48.675.841,85 €	41.454.731,42 €	9,86%	8,55%	17,42%
TOTAL ACTIVO	493.435.012,20 €	484.935.184,63 €	100,00%	100,00%	1,75%
Patrimonio Neto	335.867.371,55 €	321.763.156,43 €	68,07%	66,35%	4,38%
Pasivo No Corriente	137.769.125,23 €	147.057.208,60 €	27,92%	30,33%	-6,32%
Pasivo Corriente	19.798.515,42 €	16.114.819,60 €	4,01%	3,32%	22,86%
TOTAL PATRIMONIO NETO Y PASIVO	493.435.012,20 €	484.935.184,63 €	100,00%	100,00%	1,75%

CUENTA DE RESULTADOS ECONOMICO-PATRIMONIAL	Importe		Estructura %		Variación % 2021-2020
	2021	2020	2021	2020	
INGRESOS DE GESTIÓN ORDINARIA	88.431.262,86 €	95.712.677,34 €	61,45%	88,48%	-7,61%

Ingresos tributarios y cotizaciones sociales	54.342.279,20 €	56.989.656,45 €	61,45%	59,54%	-4,65%
Transferencias y subvenciones recibidas	28.061.794,52 €	27.697.793,04 €	0,00%	28,94%	0,00%
Ventas netas y prestaciones de servicios	2.134.969,95 €	2.301.724,84 €	0,00%	0,00%	0,00%
Variación de existencias	0,00 €	0,00 €	0,00%	0,00%	0,00%
Trabajos realizados para el inmovilizado	0,00 €	0,00 €	0,00%	0,00%	0,00%
Otros ingresos de gestión ordinaria	3.892.219,19 €	8.723.503,01 €	0,00%	0,00%	0,00%
Excesos de provisiones	0,00 €	0,00 €	0,00%	0,00%	0,00%

GASTOS DE GESTIÓN ORDINARIA	-74.714.243,87 €	-70.579.897,52 €	73,63%	100,00%	5,86%
------------------------------------	-------------------------	-------------------------	---------------	----------------	--------------

Gastos de Personal	-23.959.304,19 €	-21.961.525,19 €	32,07%	31,12%	9,10%
Transferencias y subvenciones concedidas	-19.701.186,70 €	-15.964.161,46 €	0,00%	0,00%	0,00%
Aprovisionamientos	-17.186.784,93 €	-14.994.858,22 €	23,00%	21,25%	14,62%
Otros gastos de gestión ordinaria	-6.222.162,67 €	-10.193.561,87 €	8,33%	14,44%	-38,96%
Amortización del inmovilizado	-7.644.805,38 €	-7.465.790,78 €	10,23%	10,58%	2,40%

RESULTADO GESTIÓN ORDINARIA	13.717.018,99 €	25.132.779,82 €			-45,42%
------------------------------------	------------------------	------------------------	--	--	----------------

Deterioro de valor y resultados por enajenaciones	52.844,49 €	-1.274.610,42 €			
Otras partidas no ordinarias	-1.180.184,03 €	-6.760.549,12 €			

RESULTADO DE OPERACIONES NO FINANCIERAS	12.589.679,45 €	17.097.620,28 €			-26,37%
--	------------------------	------------------------	--	--	----------------

EXCMO. AYUNTAMIENTO DE EL EJIDO * C/CERVANTES, 132 * 04700 EL EJIDO (ALMERÍA) * TLF 950541000 * FAX 950485912 * NRAL01049026 * NIF P0410400F

FIRMADO POR	JOSE FRANCISCO RIVERA CALLEJON	25/11/2022 09:07:04	PÁGINA 1/2
VERIFICACIÓN	PFIRM3M8HKRTMFMGL6EG55NN4LY7C	https://sede.elejido.es/etramita	





Excmo. AYUNTAMIENTO DE

el Ejido.

Ingresos financieros	1.556.742,82 €	1.804.960,59 €	-84,26%	41,80%	-13,75%
Gastos financieros	-2.066.430,42 €	-1.858.534,63 €	111,85%	-43,04%	11,19%
Gastos financieros imputados al activo	0,00 €	0,00 €	0,00%	0,00%	0,00%
Variación del valor razonable en activos y pasivos financieros	0,00 €	0,00 €	0,00%	0,00%	0,00%
Diferencias de cambio	0,00 €	0,00 €	0,00%	0,00%	0,00%
Deterioro de valor, bajas y enajenaciones de activos y pasivos financieros	-1.337.859,76 €	4.371.294,31 €	72,41%	101,24%	-130,61%
Subvenciones para la financiación de operaciones financieras	0,00 €	0,00 €	0,00%	0,00%	0,00%
RESULTADO DE OPERACIONES FINANCIERAS	-1.847.547,36 €	4.317.720,27 €	100,00%	100,00%	-142,79%
RESULTADO NETO DEL EJERCICIO	10.742.132,09 €	21.415.340,55 €			-49,84%
Ajustes en la cuenta del resultado del ejercicio anterior	0,00 €	0,00 €			
RESULTADO DEL EJERCICIO AJUSTADO	10.742.132,09 €	21.415.340,55 €			-49,84%

Se propone:

PRIMERO: Confirmar que la Cuenta General del Ayuntamiento de El Ejido correspondiente al ejercicio 2021 aparece debidamente rendida y está conforme con los libros de contabilidad y demás antecedentes documentales.

SEGUNDO: Aprobar la Cuenta General del Ayuntamiento de El Ejido correspondiente al ejercicio 2021, que de conformidad con lo dispuesto en el artículo 209.1 del Real Decreto Legislativo 2/2004, de 5 de marzo, por el que se aprueba el Texto Refundido de la Ley Reguladora de las Haciendas Locales, está integrada por la del propio Ayuntamiento, la del organismo autónomo Instituto Municipal de Deportes de El Ejido y las cuentas de las sociedades mercantiles de capital íntegramente de propiedad municipal, Residencia Geriátrica Ciudad de El Ejido S.L. y Desarrollo Urbanístico de El Ejido S.L. previstas en el Plan General de Contabilidad de la empresa española.

TERCERO: Facultar a la Alcaldía-Presidencia a los efectos oportunos.

El Concejal Delegado de Hacienda y Contratación
José Francisco Rivera Callejón

FIRMADO POR	JOSE FRANCISCO RIVERA CALLEJON	25/11/2022 09:07:04	PÁGINA 2/2
VERIFICACIÓN	PFIRM3M8HKRTMFMGL6EG55NN4LY7C	https://sede.elejido.es/etramita	





Excmo. AYUNTAMIENTO DE

el Ejido.

INFORME RESUMEN

EJERCICIO 2021

AYUNTAMIENTO DE EL EJIDO

1.- INTRODUCCIÓN.

1.1.- Normativa básica de aplicación.

- Real Decreto Legislativo 2/2004, de 5 de marzo, por el que se aprueba el texto refundido de la Ley Reguladora de las Haciendas Locales (Capítulo IV Control y Fiscalización, artículos 213 a 222).
- Real Decreto 424/2017, de 28 de abril, por el que se regula el régimen jurídico del control interno en las entidades del Sector Público Local.
- Ley 9/2017, de 8 de noviembre, de Contratos del Sector Público, por la que se transponen al ordenamiento jurídico español las Directivas del Parlamento Europeo y del Consejo 2014/23/UE y 2014/24/UE, de 26 de febrero de 2014 (LCSP).
- Instrucción de fiscalización limitada previa de requisitos básicos aprobada por el pleno del Ayuntamiento de El Ejido en fecha 30/07/2018.

1.2.- Entidades a las que afecta.

El grupo de entidades del Ayuntamiento de El Ejido sobre el que se realiza el presente informe resumen está compuesto por:

1. Ayuntamiento de El Ejido.
2. Organismo autónomo Instituto Municipal de Deportes de El Ejido.
3. Sociedad de titularidad íntegramente municipal Desarrollo Urbanístico de El Ejido.
4. Sociedad de titularidad íntegramente municipal Residencia Geriátrica Ciudad de El Ejido S.L.

No se incluye a la sociedad participada mayoritariamente por el ayuntamiento, Centro Integral de Mercancías S.A., por estar la misma en liquidación, por lo que el cuentadante es el administrador concursal de la misma, pasando a considerarse disuelta mediante auto 304/2021, de fecha 03/11/2021, del Juzgado de lo Mercantil nº 1 de Almería.

1.3.- Régimen de Control.

El régimen de control al que se encuentran sometidos los actos de la entidad local se identifica con el régimen ordinario.

FIRMADO POR	JOSE LUIS NAVARRO LOPEZ	24/11/2022 09:00:08	PÁGINA 1/8
VERIFICACIÓN	PFIRMH7MZF6PKM8UR2K4NDDLY7VPA2	https://sede.elejido.es/etramita	





Excmo. AYUNTAMIENTO DE

el Ejido.

2.- ALCANCE DEL INFORME RESUMEN.

El presente informe se basa en las actuaciones de control realizadas por esta intervención durante el ejercicio 2021 y que, conforme a lo establecido en la Resolución de 2 de abril de 2020, de la Intervención General de la Administración del Estado, por la que se establecen las instrucciones a las que habrán de ajustarse el contenido, estructura y formato del informe resumen, así como la solicitud del informe previo a la resolución de discrepancias y la remisión de información contable e informes de auditoría de cuentas anuales de las entidades del sector público local, han dado lugar a la emisión y remisión de un informe definitivo de control al órgano controlado.

El control interno, regulado en el artículo 213 del Texto Refundido de la Ley Reguladora de las Haciendas Locales y desarrollado por el Real Decreto 424/2017, de 28 de abril, por el que se regula el régimen jurídico del control interno en las entidades del Sector Público Local, es el ejercido por las Entidades Locales respecto de su gestión económica, y en su caso, la de los organismos autónomos y de las sociedades mercantiles de ellas dependientes, en su triple acepción de función interventora, control financiero y controles de eficacia y eficiencia.

Los resultados de dicho control interno, de acuerdo con el artículo 37 del referido Real Decreto 424/2017, de 28 de abril, por el que se regula el régimen jurídico del control interno en las entidades del Sector Público Local, deberán recogerse en el correspondiente informe resumen anual, con ocasión de la aprobación de la cuenta general. Conforme al mandato impuesto por el punto tercero de este mismo artículo, la Intervención General de la Administración del Estado dictó la Resolución de 2 de abril de 2020, por la que se establecían las instrucciones a las que ha de ajustarse el contenido, estructura y formato del informe resumen.

La función interventora, que tiene por objeto controlar los actos, cualquiera que sea su calificación, que den lugar al reconocimiento de derechos o a la realización de gastos, así como los ingresos y pagos que de ellos se deriven, y la inversión o aplicación en general de los fondos públicos, se aplica en esta Entidad en régimen de fiscalización limitada previa de requisitos básicos en el caso de los gastos, y posterior en el caso de los ingresos, tal y como se establece en el acuerdo de pleno de fecha 30/07/2018 por el que se aprobó.

El control financiero, ejercido mediante el control permanente y la auditoría pública, que tiene por objeto verificar el funcionamiento de los servicios en el aspecto económico financiero, se ejerce de la siguiente forma:

ENTIDADES	CONTROL PERMANENTE	AUDITORÍA PÚBLICA		
		CUENTAS	CUMPLIMIENTO	OPERATIVA
Ayuntamiento de El Ejido	INCLUIDO	EXCLUIDO	EXCLUIDO	EXCLUIDO
O.A. Instituto Municipal de Deportes de El Ejido.	INCLUIDO	INCLUIDO	EXCLUIDO	EXCLUIDO
Desarrollo Urbanístico de El Ejido S.L.	EXCLUIDO	INCLUIDO	INCLUIDO	INCLUIDO
Residencia Geriátrica Ciudad de El Ejido S.L.	EXCLUIDO	INCLUIDO	INCLUIDO	INCLUIDO

2.1.- Fases de la Función Interventora.

El ejercicio de la función interventora comprende las siguientes fases:

- La fiscalización previa de los actos que reconozcan derechos de contenido económico,

FIRMADO POR	JOSE LUIS NAVARRO LOPEZ	24/11/2022 09:00:08	PÁGINA 2/8
VERIFICACIÓN	PFIRMH7MZF6PKM8UR2K4NDDLY7VPA2	https://sede.elejido.es/etramita	





Excmo. AYUNTAMIENTO DE

el Ejido.

autoricen o aprueben gastos, dispongan o comprometan gastos y acuerden movimientos de fondos y valores.

- La intervención del reconocimiento de las obligaciones e intervención de la comprobación material de la inversión.
- La intervención formal de la ordenación del pago es la facultad atribuida al órgano interventor para verificar la correcta expedición de las órdenes de pago.
- La intervención material del pago es la facultad que compete al órgano interventor para verificar que dicho pago se ha dispuesto por órgano competente y se realiza en favor del perceptor y por el importe establecido

2.2.- Resultados de las actuaciones realizadas de Función Interventora.

2.2.1.- Entidad: Ayuntamiento de El Ejido

Una vez realizado el análisis de la Función Interventora sobre la entidad Ayuntamiento de El Ejido a nivel de operaciones de gasto, en sus distintas fases, da como resultado los siguientes datos para el ejercicio 2021:

FASE FUNCION INTERVENTORA	FASE GASTO	NÚM. OPER.	IMPORTE 2021	% FASE GASTO	SOPORTE DEL CONTROL	RESULTADO CONTROL INTERNO
Fiscalización limitada previa de Autorización del gasto	A	3	1.519.000,00	100%	Informe de fiscalización limitada previa	Favorable
Fiscalización limitada previa de Compromiso del gasto	D	761	1.521.504,52	100%	Informe de fiscalización limitada previa	Favorable
Fiscalización limitada previa de Autorización y Compromiso del gasto	AD	293	32.453.898,79	100%	Informe de fiscalización limitada previa o firma de operación contable AD	Favorable
Intervención formal del reconocimiento de obligaciones	ADO	5.654	58.252.487,24	100%	Firma de la operación contable ADO o relación contable de obligaciones.	Favorable
Intervención del reconocimiento de obligaciones	O	2.384	26.576.334,99	100%	Firma de la operación contable O, o relación contable de obligaciones	Favorable
Intervención formal de la órdenes de pago	P	7.820	82.772.854,66	100%	Firma de la operación contable P o relación P	Favorable
Intervención material del pago	RP	7.874	82.774.867,11	100%	Firma de la operación contable RP o relación de transferencias.	Favorable

EXCMO. AYUNTAMIENTO DE EL EJIDO * C/CERVANTES, 132 * 04700 EL EJIDO (ALMERÍA) * TLF 950541000 * FAX 950485912 * NRAL01049026 * NIF P0410400F

FIRMADO POR	JOSE LUIS NAVARRO LOPEZ	24/11/2022 09:00:08	PÁGINA 3/8
VERIFICACIÓN	PFIRMH7MZFgPKM8UR2K4NDDLY7VPA2	https://sede.elejido.es/etramita	





Excmo. AYUNTAMIENTO DE

el Ejido.

De los datos anteriores se obtiene como resultado que se han intervenido un total de 24.789 operaciones de gasto.

2.2.1.- Entidad: Instituto Municipal de Deportes de El Ejido

Una vez realizado el análisis de la Función Interventora sobre la entidad Instituto Municipal de Deportes de El Ejido a nivel de operaciones de gasto, en sus distintas fases, da como resultado los siguientes datos para el ejercicio 2021:

FASE FUNCION INTERVENTORA	FASE GASTO	NÚM. OPER.	IMPORTE 2021	% FASE GASTO	SOPORTE DEL CONTROL	RESULTADO CONTROL INTERNO
Fiscalización limitada previa de Autorización del gasto	A	0	0,00	100%	-	-
Fiscalización limitada previa de Compromiso del gasto	D	0	0,00	100%	-	-
Fiscalización limitada previa de Autorización y Compromiso del gasto	AD	26	102.164,99	100%	Informe de fiscalización limitada previa o firma de operación contable AD	Favorable
	AD\	19	-19.446,85	100%		Favorable
Intervención formal del reconocimiento de obligaciones	ADO	343	1.354.963,59	100%	Firma de la operación contable ADO o relación contable de obligaciones.	Favorable
Intervención del reconocimiento de obligaciones	O	70	82.718,14	100%	Firma de la operación contable O, o relación contable de obligaciones	Favorable
Intervención formal de la órdenes de pago	P	380	1.393.175,11	100%	Firma de la operación contable P o relación P	Favorable
Intervención material del pago	RP	380	1.393.175,11	100%	Firma de la operación contable RP o relación de transferencias.	Favorable

De los datos anteriores se obtiene como resultado que se han intervenido un total de 1.218 operaciones de gasto.

2.2.3.- Reparos del ejercicio 2021.

Durante el ejercicio 2021 se emitieron dos informes de REPARO, para la fase de autorización y disposición o compromiso de gasto vinculados uno a un expediente de modificación de un contrato privado de seguros de vehículos y el otro a un expediente de adjudicación de un contrato de suministro de

EXCMO. AYUNTAMIENTO DE EL EJIDO * C/CERVANTES, 132 * 04700 EL EJIDO (ALMERÍA) * TLF 950541000 * FAX 950485912 * NRAL01049026 * NIF P0410400F

FIRMADO POR	JOSE LUIS NAVARRO LOPEZ	24/11/2022 09:00:08	PÁGINA 4/8
VERIFICACIÓN	PFIRMH7MZFgPKM8UR2K4NDDLY7VPA2	https://sede.elejido.es/etramita	





EXCMO. AYUNTAMIENTO DE

el Ejido.

software por un procedimiento con negociación, por importe conjunto de 7.293,63 euros que equivale al 0,02% del importe acumulado de las fases AD autorizadas.

Siendo el motivo del reparo en el primer caso, la inexistencia de crédito disponible, adecuado y suficiente, y en el segundo, el no existir constancia en el expediente de las invitaciones cursadas y el no cumplirse alguno de los supuestos del artículo 167 de la Ley 9/2017, de 8 de noviembre, de Contratos del Sector Público, por la que se transponen al ordenamiento jurídico español las Directivas del Parlamento Europeo y del Consejo 2014/23/UE y 2014/24/UE, de 26 de febrero de 2014.

2.2.4.- Resoluciones adoptadas por el Presidente contrarias a los reparos efectuados y principales anomalías detectadas en materia de ingresos.

En cumplimiento de lo establecido en el artículo 218.1 del Texto Refundido de la Ley Reguladora de Haciendas Locales, se informa que durante el ejercicio 2021 no se han producido resoluciones del Alcalde-Presidente contrarias a los reparos efectuados.

Igualmente, se informa que en el ejercicio de la función interventora no se han detectado anomalías en materia de ingresos durante el ejercicio 2021.

2.2.5.- Actos con omisión de la fiscalización previa.

Durante el ejercicio 2021 no se han detectado expedientes que se hayan tramitado con omisión de la preceptiva fiscalización previa.

2.3.- Fases del control financiero.

El control financiero tiene por objeto verificar lo siguiente:

- Que los actos, operaciones y procedimientos de gestión se han desarrollado de conformidad con las normas, disposiciones y directrices que sean de aplicación y a los principios generales de buena gestión financiera, eficacia, eficiencia, economía y a los principios de estabilidad presupuestaria y sostenibilidad financiera.
- Que la contabilidad, en general, y las Cuentas anuales, Estados y demás informes, en particular, expresan el resultado de su gestión y de su adecuada realidad patrimonial, de acuerdo con las normas y principios contables que les sean de aplicación.
- Que la información suministrada por los sistemas informáticos de gestión económico-financiera responde a los principios de fiabilidad, integridad, precisión y disponibilidad.

2.3.1.- Formas de ejercicio del control financiero.

El Control Financiero de la actividad económico-financiera del Sector Público Local se ejercerá mediante el ejercicio del Control Permanente y la Auditoría Pública. Ambas modalidades incluirán el control de eficacia, que consistirá en verificar el grado de cumplimiento de los objetivos programados, del coste y rendimiento de los servicios de conformidad con los principios de eficiencia, estabilidad presupuestaria y sostenibilidad financiera en el uso de los recursos públicos locales.

EXCMO. AYUNTAMIENTO DE EL EJIDO * C/CERVANTES, 132 * 04700 EL EJIDO (ALMERÍA) * TLF 950541000 * FAX 950485912 * NRAL01049026 * NIF P0410400F

FIRMADO POR	JOSE LUIS NAVARRO LOPEZ	24/11/2022 09:00:08	PÁGINA 5/8
VERIFICACIÓN	PFIRMH7MZF6PKM8UR2K4NDDLY7VPA2	https://sede.elejido.es/etramita	





Excmo. AYUNTAMIENTO DE

el Ejido.

2.3.2.- Resultados del control permanente.

Por esta intervención municipal durante el ejercicio 2021, únicamente se ha realizado control permanente previo, dando el siguiente resultado por tipología de expedientes:

TIPO DE EXPEDIENTE	NÚM. EXP.TES.	SOPORTE DEL CONTROL	MOMENTO	RESULTADO
Aprobación del presupuesto general de 2021	1	Informe de control financiero del interventor	Previo	Favorable
Aprobación del presupuesto general de 2022	1	Informe de control financiero del interventor	Previo	Favorable
Liquidación del presupuesto del ejercicio 2020	2	Informe de control financiero del interventor	Previo	Favorable
Modificaciones presupuestarias del ejercicio 2021	41	Informe de control financiero del interventor	Previo	Favorable
Reconocimientos extrajudiciales del ejercicio 2021	16	Informe de control financiero del interventor y/o firma de documentos contables	Previo	Favorable
Plan presupuestario a medio plazo 2022-2024	1	Informe de control financiero del interventor	Previo	Favorable
Informes trimestrales de ejecución presupuestaria	4	Informe de control financiero del interventor	Previo	Favorable
Informes trimestrales de morosidad	4	Informe de control financiero del interventor	Previo	Favorable
Informes trimestrales de seguimiento del plan de ajuste	4	Informe de control financiero del interventor	Previo	Favorable
Cuenta general del ejercicio 2020	1	Informe de control financiero del interventor	Previo	Favorable
Ordenanzas fiscales	2	Informe de control financiero del interventor	Previo	Favorable
Expedientes de subvenciones	771	Informe de control financiero del interventor y/o firma de documentos contables	Previo	Favorable
Anticipos de caja fija	3	Relaciones contables	Previo	Favorable
	851			

2.3.3.- Auditoría pública.

Con relación al ejercicio 2021 se han realizado los siguientes procedimientos de auditoría pública de las entidades dependientes del Ayuntamiento de El Ejido:

TIPO DE PROCEDIMIENTO	ENTIDAD
Auditoría pública de cuentas	Organismo Autónomo Instituto Municipal de Deportes de El Ejido.
Auditoría de cuentas	Desarrollo Urbanístico de El Ejido S.L.
Auditoría operativa	Desarrollo Urbanístico de El Ejido S.L.
Auditoría de cumplimiento	Desarrollo Urbanístico de El Ejido S.L.
Auditoría de cuentas	Residencia Geriátrica Ciudad de El Ejido S.L.
Auditoría operativa	Residencia Geriátrica Ciudad de El Ejido S.L.
Auditoría de cumplimiento	Residencia Geriátrica Ciudad de El Ejido S.L.

EXCMO. AYUNTAMIENTO DE EL EJIDO * C/CERVANTES, 132 * 04700 EL EJIDO (ALMERÍA) * TLF 950541000 * FAX 950485912 * NRAL01049026 * NIF P0410400F

FIRMADO POR	JOSE LUIS NAVARRO LOPEZ	24/11/2022 09:00:08	PÁGINA 6/8
VERIFICACIÓN	PFIRMH7MZFgPKM8UR2K4NDDLY7VPA2	https://sede.elejido.es/etramita	





Excmo. AYUNTAMIENTO DE

el Ejido.

2.3.4.- Insuficiencia de medios.

La intervención durante el ejercicio 2021 no ha dispuesto de los siguientes medios, que se consideran necesarios para desarrollar el modelo de control eficaz al que se refiere el artículo 4 del Real Decreto 424/2017:

- Refuerzo del personal de Intervención para realización de procedimientos de control financiero, al menos tres técnicos.

Siendo las actuaciones de control que a continuación se enumeran, las que hubieran debido realizarse para desarrollar el modelo de control eficaz y no han podido llevarse a cabo por no disponer de medios propios suficientes o por no haber podido acceder a la colaboración de medios externos:

- Control posterior de los ingresos.
- Procedimientos de control financiero permanente de diversas áreas de gestión.
- Control financiero de subvenciones.

3.- CONCLUSIONES Y RECOMENDACIONES.

3.1.- Conclusiones.

- En el ejercicio de la Función Interventora, se han emitido dos informes de reparo suspensivo en la fase de intervención formal de autorización y disposición de gasto que han sido atendidos por el órgano gestor.
- La fiscalización limitada previa de requisitos básicos de las fases del gasto de autorización (A), compromiso del gasto (D) y reconocimiento de obligaciones (O), han tenido en su totalidad opinión favorable.
- La intervención formal y material de las órdenes de pago (P) y pago material (RP), han tenido en su totalidad opinión favorable.
- El control permanente previo, ha tenido una opinión favorable en la totalidad de expedientes.
- Como se ha manifestado anteriormente no se ha podido realizar un control posterior de los ingresos, por lo que no se puede manifestar opinión al respecto por esta intervención.

3.2.- Recomendaciones.

- Si bien la resolución de la IGAE sobre el contenido, estructura y formato del presente informe resumen que *“Todos los aspectos que se incluyan deben haber sido ya comunicados a los órganos gestores en el momento de la realización de la correspondiente actuación de control”*, esta intervención no puede, en función de lo analizado con motivo del desarrollo de la función interventora durante el ejercicio 2021, dejar de recomendar la racionalización y planificación de la contratación reduciendo al máximo posible el recurso a los contratos menores, en aras de una mayor transparencia y eficiencia administrativa y una mejor economía de los recursos públicos.

FIRMADO POR	JOSE LUIS NAVARRO LOPEZ	24/11/2022 09:00:08	PÁGINA 7/8
VERIFICACIÓN	PFIRMH7MZFgPKM8UR2K4NDDLY7VPA2	https://sede.elejido.es/etramita	





Excmo. AYUNTAMIENTO DE

el Ejido.

4.- DEFICIENCIAS QUE REQUIEREN LA ADOPCIÓN DE MEDIDAS CORRECTORAS A TRAVÉS DE UN PLAN DE ACCIÓN.

A la vista de las conclusiones y recomendaciones puestas de manifiesto en el apartado anterior, se considera, que las situaciones que requieren de la elaboración de un plan de acción, en el que se recojan las medidas de corrección a adoptar, así como el responsable y calendario para su implementación, son las siguientes:

- Dotar a la intervención de los medios personales adecuados para el desarrollo de sus funciones en aras de lograr un modelo eficaz de control.
- Minimizar el recurso al contrato menor.

5.- DESTINO DEL INFORME.

El presente informe, se debe incorporar al expediente de la Cuenta General del ejercicio 2021 y deberá ser remitido al Pleno, a través del Alcalde-Presidente y a la Intervención General de la Administración del Estado.

El Alcalde-Presidente deberá formalizar el correspondiente Plan de Acción que determine las medidas a adoptar para subsanar las debilidades, deficiencias, errores e incumplimientos detectados.

El Interventor Accidental
José Luis Navarro López

EXCMO. AYUNTAMIENTO DE EL EJIDO * C/CERVANTES, 132 * 04700 EL EJIDO (ALMERÍA) * TLF 950541000 * FAX 950485912 * NRAL01049026 * NIF P0410400F

FIRMADO POR	JOSE LUIS NAVARRO LOPEZ	24/11/2022 09:00:08	PÁGINA 8/8
VERIFICACIÓN	PFIRMH7MZFGPKM8UR2K4NDDL7VPA2	https://sede.elejido.es/etramita	



D. JUAN FRANCISCO PARRA MUÑOZ, SECRETARIO GRAL.ACCTAL. DEL ORGANISMO AUTÓNOMO INSTITUTO MUNICIPAL DE DEPORTES DEL EXCMO. AYUNTAMIENTO DE EL EJIDO (ALMERÍA).

C E R T I F I C A:

QUE, EN SESIÓN ORDINARIA N° 5 CELEBRADA POR EL CONSEJO RECTOR EN FECHA 21/DICIEMBRE/2022 SE ADOPTÓ ENTRE OTROS EL SIGUIENTE...

A C U E R D O . - INSTITUTO MUNICIPAL DE DEPORTES. -

PUNTO SEGUNDO: APROBACION, SI PROCEDE, DEL DICTAMEN DE LA CUENTA GENERAL DEL INSTITUTO MUNICIPAL DE DEPORTES DE EL EJIDO DEL EJERCICIO 2021.

Vista la Cuenta General formulada del Presupuesto del Instituto Municipal de Deportes de El Ejido correspondiente al ejercicio 2021 y habiendo sido formada por el Sr. Interventor Accidental en cumplimiento de lo dispuesto en el art. 212.2 del RDLeg 2/2004, de 5 de marzo, que aprueba el Texto Refundido de la Ley Reguladora de las Haciendas Locales, en que se incluyen los distintos documentos exigidos y cuyos resultados ofrecen el siguiente resumen:

BALANCE DE SITUACION	Importe		Estructura %		Variación %
	2021	2020	2021	2020	2021-2020
Activo No Corriente	99.092,92€	70.325,93 €	11,51%	10,58%	40,91%
Activo Corriente	761.730,99€	594.580,02 €	88,49%	89,42%	28,11%
TOTAL ACTIVO	860.823,91€	664.905,95 €	100,00%	100,00%	29,47%
Patrimonio Neto	708.587,67€	468.503,83 €	82,32%	70,46%	51,24%
Pasivo No Corriente	0,00€	0,00 €	0,00%	0,00%	0,00%
Pasivo Corriente	152.236,24€	196.402,12 €	17,68%	29,54%	-22,49%
TOTAL PATRIMONIO NETO Y PASIVO	860.823,91€	664.905,95 €	100,00%	100,00%	29,47%

CUENTA DE RESULTADOS ECONOMICO-PATRIMONIAL	Importe		Estructura %		Variación %
	2021	2020	2020		2021-2020
INGRESOS DE GESTIÓN ORDINARIA	1.585.082,91€	1.300.319,76 €	100,00%	100,00%	21,90%

Ingresos tributarios y cotizaciones sociales	0,00 €	0,00 €	0,00%	0,00%	0,00%
Transferencias y subvenciones recibidas	1.208.244,64€	1.203.322,31 €	76,23%	92,54%	0,41%
Ventas netas y prestaciones de servicios	0,00 €	0,00 €	0,00%	0,00%	0,00%
Variación de existencias	0,00 €	0,00 €	0,00%	0,00%	0,00%
Trabajos realizados para el inmovilizado	0,00 €	0,00 €	0,00%	0,00%	0,00%
Otros ingresos de gestión ordinaria	376.838,27€	96.997,45 €	23,77%	7,46%	288,50%
Excesos de provisiones	0,00 €	0,00 €	0,00 €	0,00%	0,00%

GASTOS DE GESTIÓN ORDINARIA	1.437.906,93€	-1.422.525,36 €	100,00%	100,00%	1,08%
------------------------------------	----------------------	------------------------	----------------	----------------	--------------

Gastos de Personal	1.158.879,75€	-1.115.282,43 €	80,59%	78,40%	3,91%
Transferencias y subvenciones concedidas	0,00€	-75.000,00 €	0,00%	5,27%	-100,00%
Aprovisionamientos	-224.729,37€	-178.755,84 €	15,63%	12,57%	25,72%
Otros gastos de gestión ordinaria	-43.963,42€	-44.512,58 €	3,06%	3,13%	-1,23%

FIRMADO POR	MARIA JOSE MARTIN RUIZ	22/12/2022 12:38:09	PÁGINA 1/2
	JUAN FRANCISCO PARRA MUÑOZ	22/12/2022 11:22:15	
VERIFICACIÓN	PFIRMFTSASD7GD3Z73D7Z5PYUXNLF	https://sede.elejido.es/etramita	





Instituto Municipal de
Deportes de El Ejido

Amortización del inmovilizado	-10.334,39€	-8.974,51 €	0,72%	0,63%	15,15%
RESULTADO GESTIÓN ORDINARIA	147.175,98€	-122.205,60 €			-220,43%
Deterioro de valor y resultados por enajenaciones	-8.304,10€	6.529,41 €			-227,18%
Otras partidas no ordinarias	0,00 €	0,00 €			
RESULTADO DE OPERACIONES NO FINANCIERAS	138.871,88€	-115.676,19 €			-220,05%
Ingresos financieros	0,00 €	0,00 €	0,00%	0,00%	0,00%
Gastos financieros	-177,03€	-150,00 €	-0,28%	0,47%	18,02%
Gastos financieros imputados al activo	0,00 €	0,00 €	0,00%	0,00%	0,00%
Variación del valor razonable en activos y pasivos financieros	0,00 €	0,00 €	0,00%	0,00%	0,00%
Diferencias de cambio	0,00 €	0,00 €	0,00%	0,00%	0,00%
Deterioro de valor, bajas y enajenaciones de activos y pasivos financieros	63.469,01€	-31.780,99 €	100,28%	99,53%	-299,71%
Subvenciones para la financiación de operaciones financieras	0,00 €	0,00 €	0,00%	0,00%	0,00%
RESULTADO DE OPERACIONES FINANCIERAS	63.291,98€	-31.930,99 €	100,00%	100,00%	-298,21%
RESULTADO NETO DEL EJERCICIO	202.163,86€	-147.607,18 €			-236,96%
Ajustes en la cuenta del resultado del ejercicio anterior	0,00 €	0,00 €			
RESULTADO DEL EJERCICIO AJUSTADO	202.163,86€	-147.607,18 €			-236,96%

Tras las aclaraciones, los reunidos por mayoría con la abstención de los miembros representantes del Grupo Ciudadanos y del Grupo Vox adoptan el siguiente acuerdo:

PRIMERO: Confirmar que la cuenta aparece debidamente rendida y está conforme a los libros de contabilidad y demás antecedentes documentales.

SEGUNDO: Dictaminar favorablemente la Cuenta General del Instituto Municipal de Deportes de El Ejido, organismo autónomo del Ayuntamiento de El Ejido, correspondiente al ejercicio de 2021.

TERCERO: Proponer que esta Cuenta General se una a la Cuenta General del Ayuntamiento de El Ejido del ejercicio 2021, para su aprobación por el Ayuntamiento Pleno.

CUARTO: Facultar a la Presidencia a los efectos oportunos.

Y PARA QUE ASÍ CONSTE Y SURTA EFECTOS LEGALES (TENIENDO EN CUENTA LA SALVEDAD DEL ART. 206 DEL R.O.F.) EXPIDO EL PRESENTE QUE SELLO Y FIRMO POR ORDEN Y CON EL VISTO BUENO DE S.S^a. LA PRESIDENCIA DEL INSTITUTO MUNICIPAL DE DEPORTES EN EL EJIDO

Vº. Bº.
LA VICEPRESIDENTA

FIRMADO POR	MARIA JOSE MARTIN RUIZ	22/12/2022 12:38:09	PÁGINA 2/2
	JUAN FRANCISCO PARRA MUÑOZ	22/12/2022 11:22:15	
VERIFICACIÓN	PFIRMFTSASD7GD3Z73D7Z5PYUXNFR	https://sede.elejido.es/etramita	





Excmo. AYUNTAMIENTO DE

el Ejido.

D. JOSÉ LUIS NAVARRO LÓPEZ, SECRETARIO DE LA COMISIÓN ESPECIAL DE CUENTAS DEL EXCMO. AYUNTAMIENTO DE EL EJIDO (ALMERÍA).

CERTIFICA:

QUE, EN SESIÓN Nº 1/2022 CELEBRADA POR LA COMISIÓN ESPECIAL DE CUENTAS EN FECHA 21/DICIEMBRE/2022 SE ADOPTÓ ENTRE OTROS EL SIGUIENTE...

DICTAMEN .-

PUNTO CUARTO.- APROBACIÓN, SI PROCEDE, DICTAMEN FAVORABLE SOBRE LA CUENTA GENERAL DEL EJERCICIO 2021.

La Sra. Presidenta da la palabra al interventor que explica someramente el contenido de la cuenta general del ejercicio 2021, en la que se incluyen los distintos documentos exigidos por la normativa de aplicación y cuyos resultados ofrecen los siguientes datos:

BALANCE DE SITUACION	Importe		Estructura %		Variación %
	2021	2020	2021	2020	2021-2020
Activo No Corriente	444.759.170,35 €	443.480.453,21 €	90,14%	91,45%	0,29%
Activo Corriente	48.675.841,85 €	41.454.731,42 €	9,86%	8,55%	17,42%
TOTAL ACTIVO	493.435.012,20 €	484.935.184,63 €	100,00%	100,00%	1,75%
Patrimonio Neto	335.867.371,55 €	321.763.156,43 €	68,07%	66,35%	4,38%
Pasivo No Corriente	137.769.125,23 €	147.057.208,60 €	27,92%	30,33%	-6,32%
Pasivo Corriente	19.798.515,42 €	16.114.819,60 €	4,01%	3,32%	22,86%
TOTAL PATRIMONIO NETO Y PASIVO	493.435.012,20 €	484.935.184,63 €	100,00%	100,00%	1,75%

CUENTA DE RESULTADOS ECONOMICO-PATRIMONIAL	Importe		Estructura %		Variación %
	2021	2020	2021	2020	2021-2020
INGRESOS DE GESTIÓN ORDINARIA	88.431.262,86 €	95.712.677,34 €	61,45%	88,48%	-7,61%

Ingresos tributarios y cotizaciones sociales	54.342.279,20 €	56.989.656,45 €	61,45%	59,54%	-4,65%
Transferencias y subvenciones recibidas	28.061.794,52 €	27.697.793,04 €	0,00%	28,94%	0,00%
Ventas netas y prestaciones de servicios	2.134.969,95 €	2.301.724,84 €	0,00%	0,00%	0,00%
Variación de existencias	0,00 €	0,00 €	0,00%	0,00%	0,00%
Trabajos realizados para el inmovilizado	0,00 €	0,00 €	0,00%	0,00%	0,00%
Otros ingresos de gestión ordinaria	3.892.219,19 €	8.723.503,01 €	0,00%	0,00%	0,00%
Excesos de provisiones	0,00 €	0,00 €	0,00%	0,00%	0,00%

GASTOS DE GESTIÓN ORDINARIA	-74.714.243,87 €	-70.579.897,52 €	73,63%	100,00%	5,86%
------------------------------------	-------------------------	-------------------------	---------------	----------------	--------------

Gastos de Personal	-23.959.304,19 €	-21.961.525,19 €	32,07%	31,12%	9,10%
Transferencias y subvenciones concedidas	-19.701.186,70 €	-15.964.161,46 €	0,00%	0,00%	0,00%
Aprovisionamientos	-17.186.784,93 €	-14.994.858,22 €	23,00%	21,25%	14,62%
Otros gastos de gestión ordinaria	-6.222.162,67 €	-10.193.561,87 €	8,33%	14,44%	-38,96%
Amortización del inmovilizado	-7.644.805,38 €	-7.465.790,78 €	10,23%	10,58%	2,40%

RESULTADO GESTIÓN ORDINARIA	13.717.018,99 €	25.132.779,82 €			-45,42%
------------------------------------	------------------------	------------------------	--	--	----------------

Deterioro de valor y resultados por enajenaciones	52.844,49 €	-1.274.610,42 €			
Otras partidas no ordinarias	-1.180.184,03 €	-6.760.549,12 €			

RESULTADO DE OPERACIONES NO FINANCIERAS	12.589.679,45 €	17.097.620,28 €			-26,37%
--	------------------------	------------------------	--	--	----------------

FIRMADO POR	NAVARRO LOPEZ, JOSE LUIS	FECHA	2023-01-12 14:14:31
FIRMADO POR	CARRION RAMOS, M ISABEL	FECHA	2023-01-13 12:08:25
CÓDIGO VERIFICACIÓN		PÁGINA	1/2
MzcyMDE1NjU2ODIwMjg4MjUzOTY1Mw==			



Excmo. AYUNTAMIENTO DE

el Ejido.

EXCMO. AYUNTAMIENTO DE EL EJIDO * C/CERVANTES, 132 * 04700 EL EJIDO (ALMERÍA) * TLF 950541000 * FAX 950485912 * NRAL 01049026 * NIF P0410400F

Ingresos financieros	1.556.742,82 €	1.804.960,59 €	-84,26%	41,80%	-13,75%
Gastos financieros	-2.066.430,42 €	-1.858.534,63 €	111,85%	-43,04%	11,19%
Gastos financieros imputados al activo	0,00 €	0,00 €	0,00%	0,00%	0,00%
Variación del valor razonable en activos y pasivos financieros	0,00 €	0,00 €	0,00%	0,00%	0,00%
Diferencias de cambio	0,00 €	0,00 €	0,00%	0,00%	0,00%
Deterioro de valor, bajas y enajenaciones de activos y pasivos financieros	-1.337.859,76 €	4.371.294,31 €	72,41%	101,24%	-130,61%
Subvenciones para la financiación de operaciones financieras	0,00 €	0,00 €	0,00%	0,00%	0,00%

RESULTADO DE OPERACIONES FINANCIERAS	-1.847.547,36 €	4.317.720,27 €	100,00%	100,00%	-142,79%
---	------------------------	----------------	---------	---------	----------

RESULTADO NETO DEL EJERCICIO	10.742.132,09 €	21.415.340,55 €			-49,84%
-------------------------------------	-----------------	-----------------	--	--	---------

Ajustes en la cuenta del resultado del ejercicio anterior	0,00 €	0,00 €			
---	--------	--------	--	--	--

RESULTADO DEL EJERCICIO AJUSTADO	10.742.132,09 €	21.415.340,55 €			-49,84%
---	-----------------	-----------------	--	--	---------

Tras las deliberaciones, los reunidos, POR MAYORIA, con cinco (5) votos a favor de los representantes del Partido Popular, dos (2) abstenciones de los representantes Partido Socialista Obrero Español y cuatro (4) votos en contra de los representantes de Vox y Ciudadanos, dictaminan favorablemente la siguiente propuesta:

PRIMERO: Confirmar que la Cuenta General del Ayuntamiento de El Ejido correspondiente al ejercicio 2021 aparece debidamente rendida y está conforme con los libros de contabilidad y demás antecedentes documentales.

SEGUNDO: Aprobar la Cuenta General del Ayuntamiento de El Ejido correspondiente al ejercicio 2021, que de conformidad con lo dispuesto en el artículo 209.1 del Real Decreto Legislativo 2/2004, de 5 de marzo, por el que se aprueba el Texto Refundido de la Ley Reguladora de las Haciendas Locales, está integrada por la del propio Ayuntamiento, la del organismo autónomo Instituto Municipal de Deportes de El Ejido y las cuentas de las sociedades mercantiles de capital íntegramente de propiedad municipal, Residencia Geriátrica Ciudad de El Ejido S.L. y Desarrollo Urbanístico de El Ejido S.L. previstas en el Plan General de Contabilidad de la empresa española.

TERCERO: Facultar a la Alcaldía-Presidencia a los efectos oportunos.

Y PARA QUE ASÍ CONSTE Y SURTA EFECTOS LEGALES (TENIENDO EN CUENTA LA SALVEDAD DEL ART. 206 DEL R.O.F.) EXPIDO EL PRESENTE QUE SELLO Y FIRMO POR ORDEN Y CON EL VISTO BUENO DE S.Sª. LA PRESIDENTA DE LA COMISIÓN ESPECIAL DE CUENTAS EN EL EJIDO A DOCE DE ENERO DE DOS MIL VEINTIDOS.

Vº. Bº.
LA PRESIDENTA
DE LA COMISIÓN

Código Seguro de verificación: MzcyMDE1NjU2ODIwMjg4MjUzOTY1Mw==. Permite la verificación de la integridad de una copia de este documento electrónico en la dirección https://sede.elejido.es Este documento incorpora firma electrónica reconocida de acuerdo a la Ley 6/2020, de 11 de noviembre, servicios electrónicos de confianza.			
FIRMADO POR	NAVARRO LOPEZ, JOSE LUIS	FECHA	2023-01-12 14:14:31
FIRMADO POR	CARRION RAMOS, M ISABEL	FECHA	2023-01-13 12:08:25
CÓDIGO VERIFICACIÓN		PÁGINA	2/2
MzcyMDE1NjU2ODIwMjg4MjUzOTY1Mw==			



Excmo. AYUNTAMIENTO DE

el Ejido.

EXCMO. AYUNTAMIENTO DE EL EJIDO * C/CERVANTES, 132 * 04700 EL EJIDO (ALMERÍA) * TLF 950541000 * FAX 950485912 * NRAL01049026 * NIF P0410400F

EDICTO

Presentada la Cuenta General del Presupuesto del ejercicio 2021 del Ayuntamiento de El Ejido, integrada por la del propio Ayuntamiento, la del organismo autónomo Instituto Municipal de Deportes de El y las de las empresas Residencia Geriátrica Ciudad de El Ejido S.L. y Desarrollo Urbanístico de El Ejido S.L., queda expuesta al público, junto al expediente, justificantes y dictamen de la Comisión Especial de Cuentas, en la Intervención Municipal, por término de quince días, durante los cuales y ocho más, los interesados podrán presentar reclamaciones, reparos u observaciones, conforme a lo dispuesto en el art. 212.3 del Real Decreto Legislativo 2/2004, de 5 de marzo, por el que se aprueba el Texto Refundido de la Ley Reguladora de las Haciendas Locales.

El Alcalde-Presidente
Francisco Góngora Cara

FIRMADO POR	FRANCISCO GONGORA CARA	27/12/2022 12:24:22	PÁGINA 1/1
VERIFICACIÓN	PFIRMELWYBC6HJZ5YP9WXWHGP2DE3D	https://sede.elejido.es/etramita	





Excmo. AYUNTAMIENTO DE

el Ejido.

EXCMA. DIPUTACION PROVINCIAL DE ALMERIA
BOLETIN OFICIAL DE LA PROVINCIA
C/ NAVARRO RODRIGO Nº 17
04071 ALMERIA

EXCMO. AYUNTAMIENTO DE EL EJIDO * C/CERVANTES, 132 * 04700 EL EJIDO (ALMERÍA) * TLF 950541000 * FAX 950485912 * NRAL01049026 * NIF P0410400F

Con el ruego de que autorice su publicación en el Boletín Oficial de la Provincia de Almería, adjunto remito a V.E. edicto relativo a la exposición pública de la Cuenta General del Ayuntamiento de El Ejido correspondiente al ejercicio 2021, para su publicación mediante tarifa de urgencia.

El Alcalde-Presidente
Francisco Góngora Cara

FIRMADO POR	FRANCISCO GONGORA CARA	27/12/2022 12:24:23	PÁGINA 1/1
VERIFICACIÓN	PFIRMPAKNSUBQBEER2D8YGAP5L8N22	https://sede.elejido.es/etramita	



JUSTIFICANTE DE PRESENTACIÓN

Oficina: Registro General del Ayuntamiento de el Ejido 000011104
Fecha y hora de presentación: 28-12-2022 07:48:34 (Hora peninsular)
Fecha y hora de registro: 28-12-2022 08:31:45 (Hora peninsular)
Número de registro: **REGAGE22e00059759488**

Interesado

CIF: P0410400F Código postal: 04700
Razón social: AYUNTAMIENTO DE EL EJIDO País: España
Dirección: C/ CERVANTES 132 D.E.H:
Municipio: Ejido, El Teléfono: 950541000
Provincia: Almería Correo electrónico: registrogeneral@elejido.es
Canal Notif.: Comparecencia electrónica

Información del registro

Resumen/asunto: remisión de solicitud de publicación de edicto en Boletín Oficial de la Provincia de Almería sobre Cuenta General del Ayuntamiento de El Ejido - Ejercicio 2021
Unidad de tramitación de destino: Diputación Provincial de Almería L02000004
Ref. externa: reg. 104684/2022
Nº Expediente: 155/2022
Observaciones:

Formulario

Expone:

remisión de solicitud de publicación de edicto en Boletín Oficial de la Provincia de Almería sobre Cuenta General del Ayuntamiento de El Ejido - Ejercicio 2021

Solicita:

remisión de solicitud de publicación de edicto en Boletín Oficial de la Provincia de Almería sobre Cuenta General del Ayuntamiento de El Ejido - Ejercicio 2021

Nombre	Tamaño	Validez	Tipo	Observaciones
104684.PDF	176.17 KB	Copia electrónica auténtica	Documento adjunto	
Código seguro de verificación (CSV):	ORVE-461701d7a60737cf4d105f0f4df31d77			
Enlace de descarga:	https://sede.administracion.gob.es/pagSedeFront/servicios/consultaCSV.htm			



Nombre	Tamaño	Validez	Tipo	Observaciones
104684.rtf	1.07 MB	Copia electrónica auténtica	Documento adjunto	
Código seguro de verificación (CSV):		ORVE-008a8c0550660140b54d7898abc7d772		
Enlace de descarga:		https://sede.administracion.gob.es/pagSedeFront/servicios/consultaCSV.htm		

La oficina **Registro General del Ayuntamiento de el Ejido**, a través del proceso de firma electrónica reconocida, declara que los documentos electrónicos anexados corresponden con los originales aportados por el interesado, en el marco de la normativa vigente.

De acuerdo con el art. 31.2b de la Ley 39/15, a los efectos del cómputo de plazo fijado en días hábiles, y en lo que se refiere al cumplimiento de plazos por los interesados, la presentación en un día inhábil se entenderá realizada en la primera hora del primer día hábil siguiente salvo que una norma permita expresamente la recepción en día inhábil.





Excmo. AYUNTAMIENTO DE



INTERVENCIÓN

EXCMO. AYUNTAMIENTO DE EL EJIDO * C/ CERVANTES, 132 * 04700 EL EJIDO (ALMERÍA) * TLF 950541000 * FAX 950486912 * NRAL 01049026 * NIF P0410400F

DON JUAN FRANCISCO PARRA MUÑOZ, SECRETARIO GENERAL ACCTAL., DEL EXCMO. AYUNTAMIENTO DE EL EJIDO (ALMERIA),

CERTIFICA

Que el Edicto relativo a la LA CUENTA GENERAL DEL PRESUPUESTO DEL EJERCICIO 2021 DEL AYUNTAMIENTO DE EL EJIDO, INTEGRADA POR LA DEL PROPIO AYUNTAMIENTO, LA DEL ORGANISMO AUTÓNOMO DEL INSTITUTO MUNICIPAL DE DEPORTES DE EL EJIDO Y LAS DE LAS EMPRESAS RESIDENCIA GERIÁTRICA CIUDA DE EL EJIDO, S.L., Y DESARROLLO URBANÍSTICO DE EL EJIDO, S.L., ha estado expuesto al público en el PORTAL DE TRANSPARENCIA Y EN EL TABLÓN DE ANUNCIOS DE ESTE AYUNTAMIENTO, durante el plazo de 15 días hábiles y 8 más, desde el 4/1/2023 hasta el 6/02/2023, sin que se hayan producido reclamaciones ni alegaciones a la misma en el citado plazo, según consta en el registro General de Entrada de este Ayuntamiento.

Y para que conste y surta efectos donde legalmente proceda, expido la presente certificación, visada por Su Señoría el Alcalde, D. Francisco Góngora Cara en El Ejido.

Fechado y firmado electrónicamente

FIRMADO POR	FRANCISCO GONGORA CARA	07/02/2023 12:43:10	PÁGINA 1/1
	JUAN FRANCISCO PARRA MUÑOZ	07/02/2023 10:58:23	
VERIFICACIÓN	PFIRMPFEDN593NSSGAW326L6CBKC5M	https://sede.elejido.es/etramita	



Justificante de publicación de anuncio

Según consta en los sistemas de publicación de Anuncios y Edictos Electrónico del Ayuntamiento de El Ejido, el documento que figura a continuación junto con sus anexos ha estado disponible en la sede electrónica del Ayuntamiento de El Ejido desde el 04/01/2023 momento de la fecha de inicio de publicación, hasta 25/01/2023. Y para que así conste, se expide el presente documento de justificación automático.

Título: Exposición pública del expediente de la Cuenta General del ejercicio 2021 del Ayuntamiento de El Ejido que incluye la del Instituto Municipal de Deportes de El Ejido y las cuentas anuales de Desarrollo Urbanístico de El Ejido S.L. y Residencia Geriátrica Ciudad de El Ejido S.L.

Área: Intervención


Fecha de inicio de publicación: 04/01/2023

Fecha de fin de publicación: 25/01/2023

Url externa: [https://www.dipalme.org/Servicios/Boletin/BOP.nsf/fechabop/C1257E260069CF6DC12589280044F2A2/\\$file/2](https://www.dipalme.org/Servicios/Boletin/BOP.nsf/fechabop/C1257E260069CF6DC12589280044F2A2/$file/2)

Documentos anexos:

- Expediente de la cuenta general del ejercicio 2021
- Edicto exposición pública

Código Seguro de verificación:MzgxOTQwNjgwMjM3NjM4NjQzOTczMQ==. Permite la verificación de la integridad de una copia de este documento electrónico en la dirección https://sede.elejido.es			
Este documento incorpora firma electrónica reconocida de acuerdo a la Ley 59/2003, de 19 de diciembre, de firma electrónica.			
FIRMADO POR	AYUNTAMIENTO DE EL EJIDO	FECHA	13-02-2023 13:12:04
CÓDIGO VERIFICACIÓN	MzgxOTQwNjgwMjM3NjM4NjQzOTczMQ==	PÁGINA	1/1
			



Excmo. AYUNTAMIENTO DE

El Ejido.

EXCMO. AYUNTAMIENTO DE EL EJIDO * C/CERVANTES, 132 * 04700 ELEJIDO (ALMERÍA) * TLF 950541000 * FAX 950485912 * NRAL 01049026 * NIF P0410400F

DON JUAN FRANCISCO PARRA MUÑOZ, SECRETARIO GRAL. ACCTAL. DEL EXCMO. AYUNTAMIENTO DE EL EJIDO -ALMERIA-

CERTIFICA:

Que en la sesión ordinaria núm. 3 celebrada por el Ayuntamiento PLENO en fecha 10 de marzo de 2023, se adoptó en su punto n.º 25 relativo a "APROBACIÓN, SI PROCEDE, DICTAMEN COMISIÓN SOBRE CUENTA GENERAL DEL EJERCICIO 2021" el siguiente

ACUERDO.-

Visto expediente instruido al efecto; atendidos documentos e informes obrantes en el mismo.

Visto Dictamen de la Comisión especial de Cuentas de fecha 21 de Diciembre de 2022.

La Corporación Municipal con 9 votos a favor, correspondientes 9 PP, 8 votos en contra correspondientes a 6 VOX y 2 de CIUDADANOS y 4 abstenciones correspondientes a 3 PSOE y 1 del CONCEJAL NO ADSCRITO D. RUBEN REQUENA BERENGUEL, ACUERDA:

PRIMERO.- Confirmar que la Cuenta General del Ayuntamiento de El Ejido correspondiente al ejercicio 2021 aparece debidamente rendida y está conforme con los libros de contabilidad y demás antecedentes documentales.

SEGUNDO.- Aprobar la Cuenta General del Ayuntamiento de El Ejido correspondiente al ejercicio 2021, que de conformidad con lo dispuesto en el artículo 209.1 del Real Decreto Legislativo 2/2004, de 5 de marzo, por el que se aprueba el Texto Refundido de la Ley Reguladora de las Haciendas Locales, está integrada por la del propio Ayuntamiento, la del organismo autónomo Instituto Municipal de Deportes de El Ejido y las cuentas de las sociedades mercantiles de capital íntegramente de propiedad municipal, Residencia Geriátrica Ciudad de El Ejido S.L. y Desarrollo Urbanístico de El Ejido S.L. previstas en el Plan General de Contabilidad de la empresa española.

TERCERO.- Facultar al Alcalde- Presidente para dictar cuantas resoluciones y suscribir cuantos documentos sean necesarios para el cumplimiento y ejecución de este acuerdo.

Y para que así conste y surta efectos legales, (a resultas de lo dispuesto en el art. 206 del Real Decreto 2.568/1986 de 28 de Noviembre), expido el presente certificado en extracto; igualmente certifico que en lo omitido no hay modificación, condición o tergiversación alguna de la parte dispositiva del acuerdo, o que varíe el sentido del mismo, todo lo cual firmo en El Ejido -Almería-, con el visto bueno de S. S. el Alcalde-Presidente D. Francisco Góngora Cara.

Fechado y firmado electrónicamente

FIRMADO POR	FRANCISCO GONGORA CARA	16/03/2023 14:53:14	PÁGINA 1/1
	JUAN FRANCISCO PARRA MUÑOZ	16/03/2023 10:36:58	
VERIFICACIÓN	PFIRM5YPBTLG3EL2G3PRK26NKUGYZ	https://sede.elejido.es/etramita	

